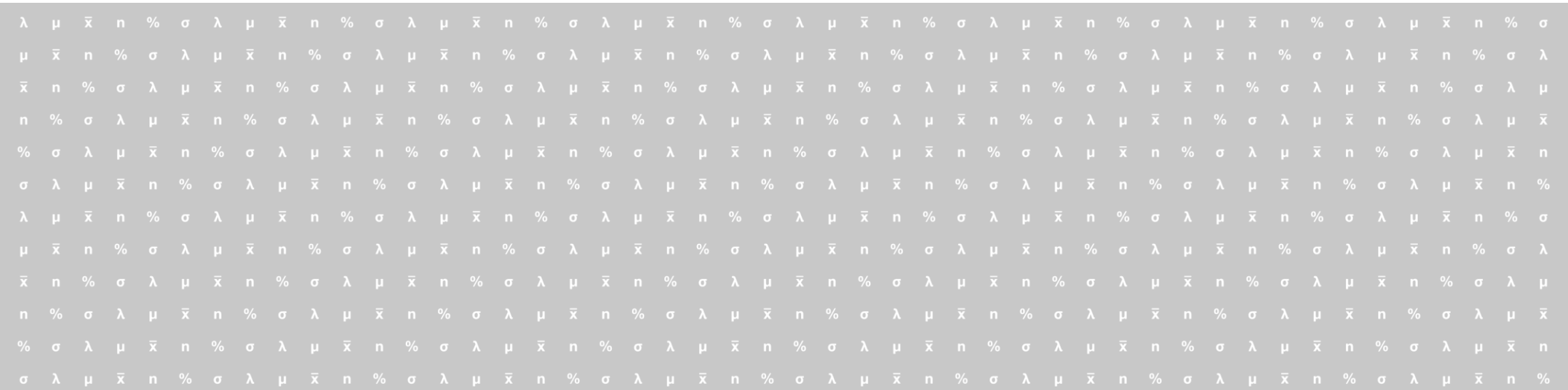




statisticon
STATISTICS & RESEARCH

Trygghetsundersökning 2020 - Petterslundsgatan





- eget engagemang

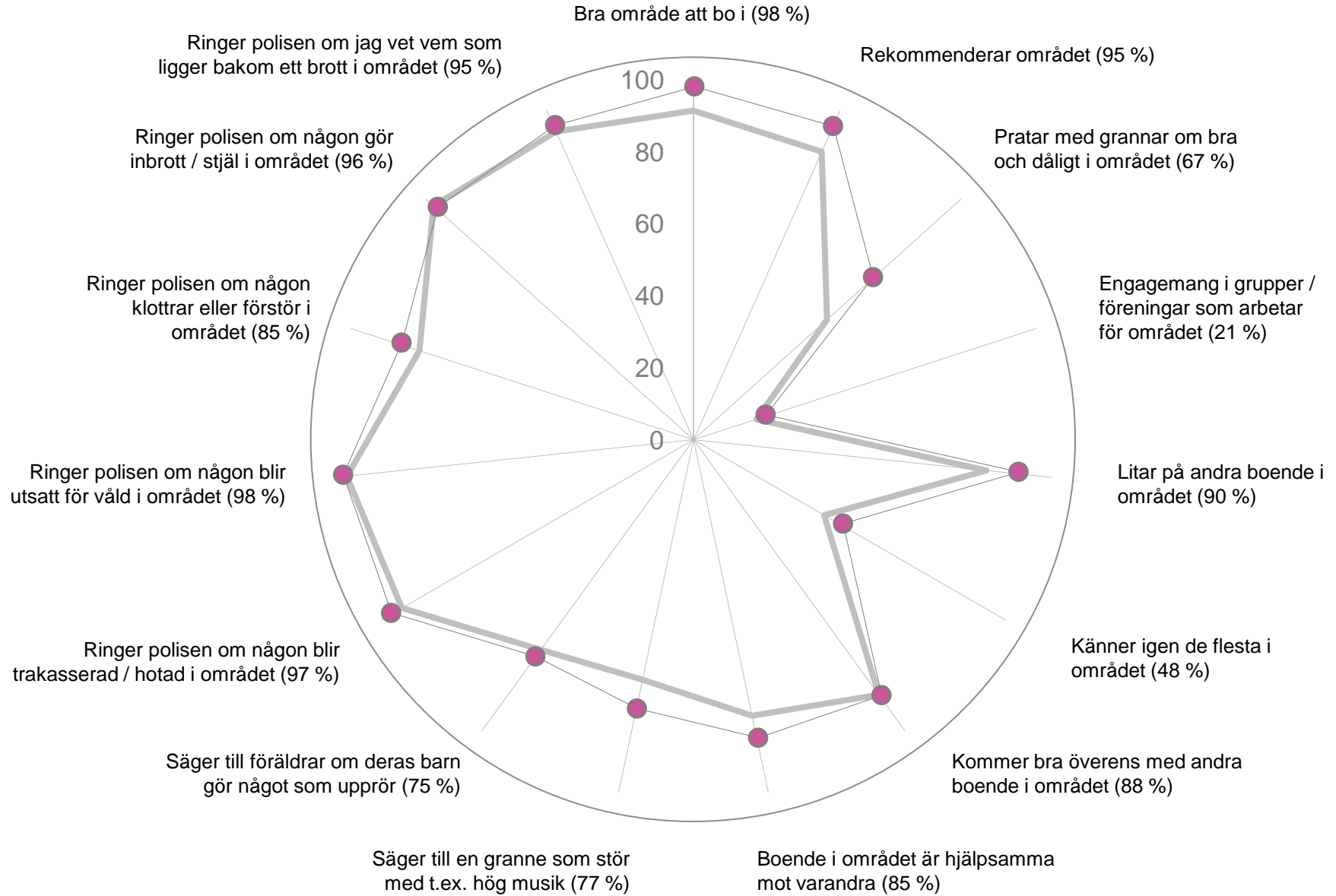
Svar på frågor om trivsel och eget engagemang i området.


Linjen med punkter visar andelen [%] i bostadsområdet som svarat att respektive påstående stämmer ganska eller mycket bra. Andelen framgår också inom parenteserna för respektive delfråga, i cirkelns ytterkant.

Den grå linjen representerar svaren från respondenter i Uppsala tätort som helhet.

Fråga i enkäten: nr 2

Mitt eget engagemang i mitt bostadsområde





statisticon
STATISTICS & RESEARCH

Statisticon AB

Vi ser livet bakom siffrorna

+46 (0)10 130 80 00, info@statisticon.se, www.statisticon.se

Östra Ågatan 31, SE-753 22 Uppsala Klara Södra Kyrkogata 1, SE-111 52 Stockholm Sweden

