

Brandförsvaret  
**Tjänsteskrivelse till Räddningsnämnden**

Datum:  
2024-08-06

Diarienummer:  
RÄN-2024-00017

Handläggare:  
Mikael Lundkvist

## Månadsuppföljning maj 2024

### Förslag till beslut

Räddningsnämnden beslutar

1. **att** fastställa månadsuppföljning för januari – maj 2024.

### Ärendet

Månadsuppföljning för januari – maj 2024.

### Beredning

Ärendet har beretts av tjänstepersoner vid Uppsala brandförsvaret.

### Beslutsunderlag

- Tjänsteskrivelse daterad 2024-08-06
- Bilaga 1, Månadsuppföljning januari – maj 2024

Elisabeth Samuelsson  
Brandchef



# Uppsala Brandförsvaret

månadsrapport  
Januari - maj 2024

**Räddningsnämnden**  
(belopp i tkr)

## VERKSAMHETENS INTÄKTER

## VERKSAMHETENS KOSTNADER

Löner inkl po-pålägg

Övriga personalkostnader

Lokal- och markhyror

Övriga verksamhetskostnader

Avskrivningar

Finansiella kostnader

**Summa kostnader**

## NETTOKOSTNAD

	Utfall <sup>1</sup>	Budget	Avvikelse mot budget
VERKSAMHETENS INTÄKTER	7 974	7 121	
VERKSAMHETENS KOSTNADER			
Löner inkl po-pålägg	68 477	72 120	
Övriga personalkostnader	176	30	
Lokal- och markhyror	18 879	19 212	
Övriga verksamhetskostnader	23 167	23 998	
Avskrivningar	6 578	5 920	
Finansiella kostnader	662	511	
<b>Summa kostnader</b>	<b>117 940</b>	<b>121 791</b>	
<b>NETTOKOSTNAD</b>	<b>109 966</b>	<b>114 670</b>	<b>4 704</b>

## FÖRDELNING AV NETTOKOSTNAD PER KOMMUN

Tierp

11,6%

Uppsala

76,4%

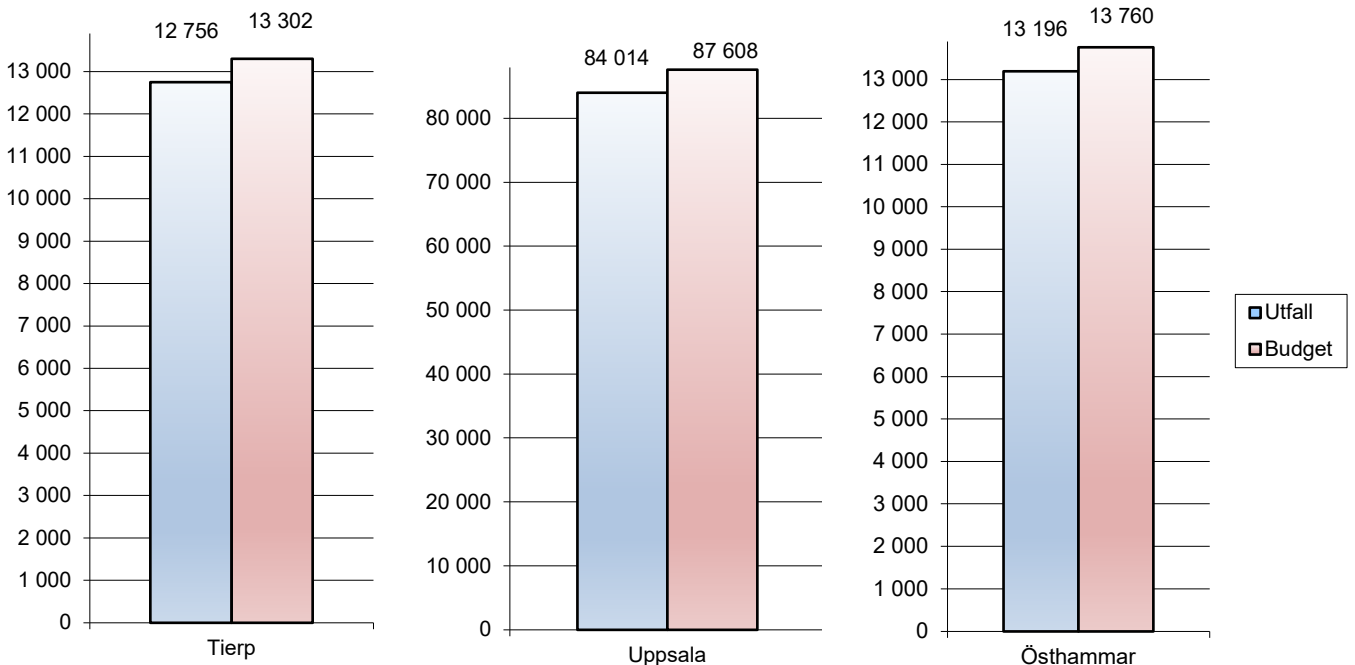
Östhammar

12,0%

	Utfall <sup>1</sup>	Budget	Avvikelse mot budget
Tierp	12 756	13 302	546
Uppsala	84 014	87 608	3 594
Östhammar	13 196	13 760	564

<sup>1</sup>exklusive semesterlöneskultsförändring

## Nettokostnad per kommun



## Investeringar

(belopp i tkr)

Investeringar

	Utfall	Budget 2024
Investeringar	2 887	17 000

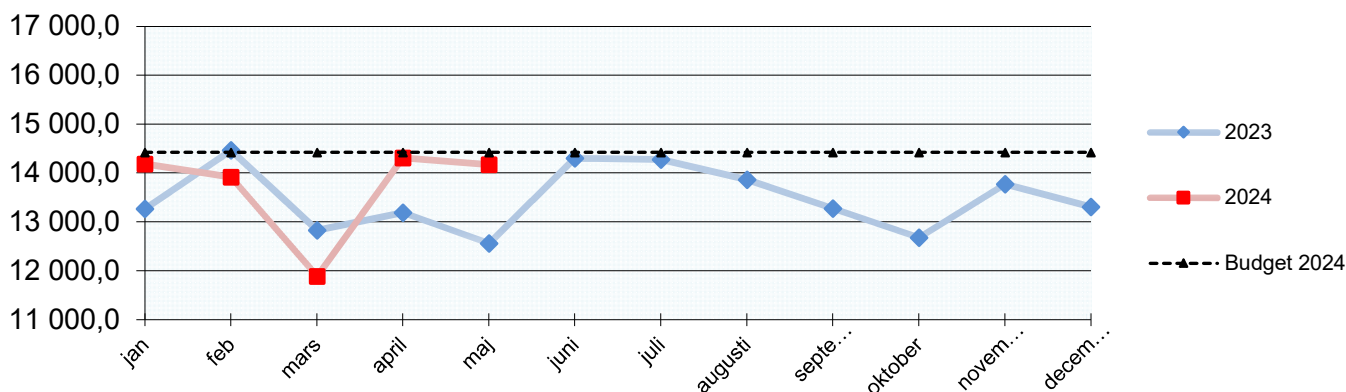


# Uppsala Brandförsvär

månadsrapport  
Januari - maj 2024

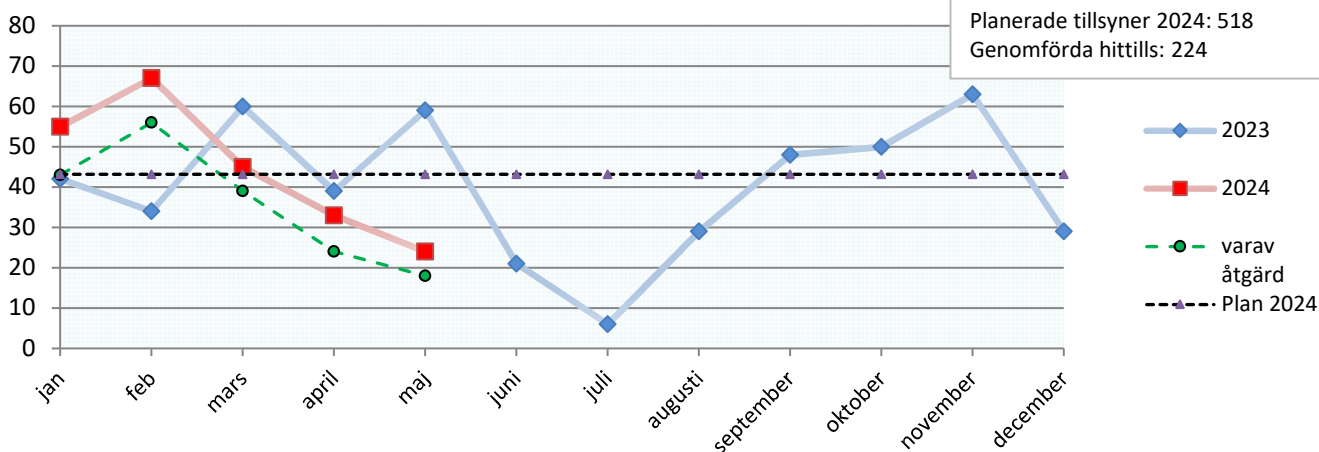
## Lönekostnad per månad

exklusive semesterlöneskultsförändring januari-november, belopp i tkr



## Antal tillsyner enligt LSO och LBE

Lagen om skydd mot olyckor (LSO) och lagen om brandfarliga och explosiva varor (LBE)



## RiB procent av månaden där ambitionsnivån uppnåtts

de senaste 12 månaderna

	maj	april	mars	feb	jan	dec	nov	okt	sep	aug	juli	juni
Skärplinge 1+2	100	100	100	100	100	100	100	100	100	100	100	100
Söderfors 1+4	100	100	100	100	100	100	97	100	96	99	98	100
Tierp* 1+2	96	95	98	95	100	93	100	97	100	100	100	100
Öregrund 1+2	98	97	98	99	97	97	95	99	96	93	89	92
Östhammar** 1+4	76	74	79	82	82	85	82	88	86	94	96	83
Gimo 1+4	100	100	96	100	100	100	99	98	96	100	100	100
Alunda 1+4	100	100	100	100	100	100	100	100	100	100	100	100
Österbybruk 1+4	98	96	95	98	95	95	98	95	88	86	84	93
Skyttorp 1+2	100	100	100	100	99	99	96	100	100	100	100	100
Björklinge 1+4	97	97	98	99	98	98	97	97	96	95	99	98
Järlåsa 1+2	97	95	95	93	94	99	94	96	89	97	95	97
Storvreta 1+4	97	97	92	93	92	93	76	77	87	94	88	95
Almunge 1+4	91	93	92	98	99	97	91	97	100	100	100	100
Knutby 1+2	100	100	100	100	100	100	100	100	100	100	98	100

Ambitionsnivån på beredskapen är antalet till höger om ortsnamnet.

Om mindre än 90 procent uppnåtts skrivs procenten i rött.

Minibemanningen på totalt 52 personer i beredskap har under hela perioden uppnåtts

\*vid Tierps brandstation finns även heltidspersonal dygnet runt, vilket bidrar till beredskapen.

\*\* vid Osthammars brandstation finns även heltidspersonal dagtid vardagar, vilket bidrar till beredskapen.