

Brandförsvaret
Tjänsteskrivelse till Räddningsnämnden

Datum:
2025-01-21

Diarienummer:
RÄN-2024-00017

Handläggare:
Mikael Lundkvist

Månadsuppföljning december 2024

Förslag till beslut

Räddningsnämnden beslutar

1. **att** fastställa månadsuppföljning för januari – december 2024

Ärendet

Månadsuppföljning för januari – december 2024

Beredning

Ärendet har beretts av tjänstepersoner vid Uppsala brandförsvaret.

Beslutsunderlag

- Tjänsteskrivelse daterad 2025-01-21
- Bilaga 1, Månadsuppföljning januari – december 2024

Brandförsvaret

Mikael Lundkvist
Tillförordnad förvaltningsdirektör



Uppsala Brandförsvaret

månadsrapport

Januari - december 2024

Räddningsnämnden

(belopp i tkr)

VERKSAMHETENS INTÄKTER

VERKSAMHETENS KOSTNADER

Löner inkl po-pålägg

Övriga personalkostnader

Lokal- och markhyror

Övriga verksamhetskostnader

Avskrivningar

Finansiella kostnader

Summa kostnader

NETTOKOSTNAD

	Utfall	Budget	Avvikelse mot budget
VERKSAMHETENS INTÄKTER	19 232	17 090	
VERKSAMHETENS KOSTNADER			
Löner inkl po-pålägg	166 096	173 088	
Övriga personalkostnader	303	73	
Lokal- och markhyror	46 384	46 109	
Övriga verksamhetskostnader	62 434	57 594	
Avskrivningar	15 412	14 207	
Finansiella kostnader	1 531	1 226	
Summa kostnader	292 160	292 298	
NETTOKOSTNAD	272 928	275 208	2 280

FÖRDELNING AV NETTOKOSTNAD PER KOMMUN

Tierp

11,6%

Uppsala

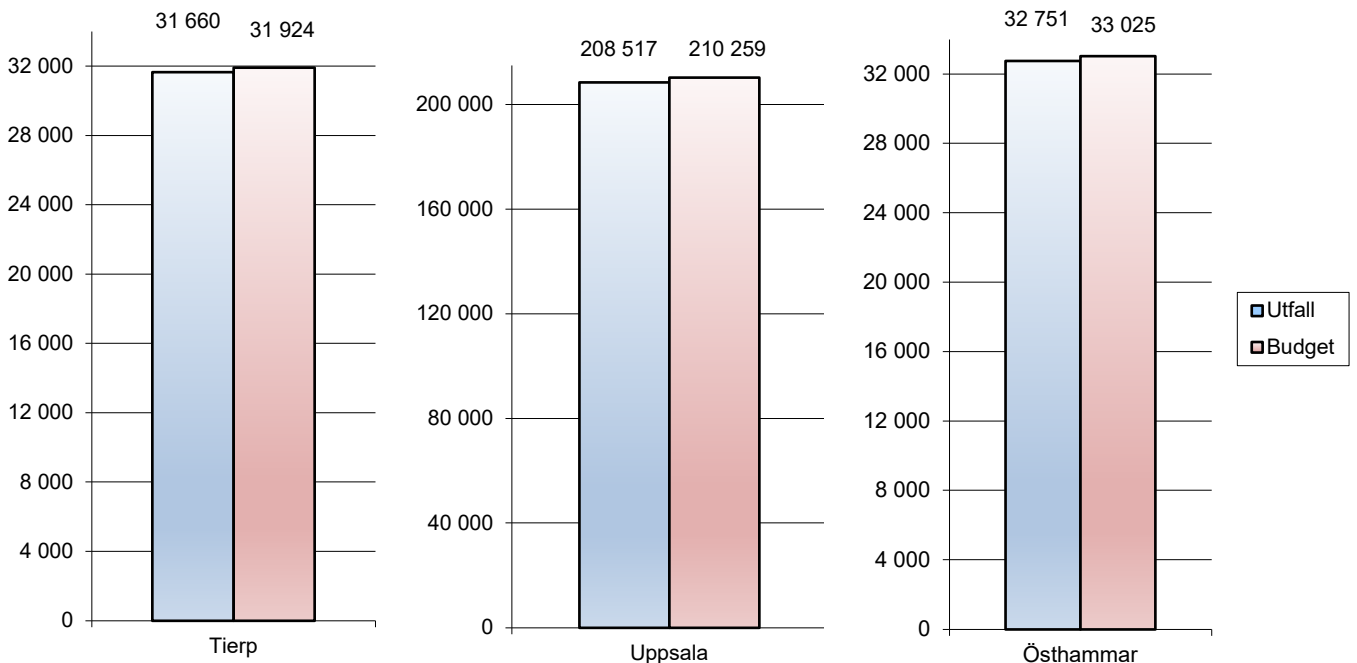
76,4%

Östhammar

12,0%

	Utfall	Budget	Avvikelse mot budget
Tierp	31 660	31 924	264
Uppsala	208 517	210 259	1 742
Östhammar	32 751	33 025	274

Nettokostnad per kommun



Investeringar

(belopp i tkr)

Investeringar

	Utfall	Budget 2024
Investeringar	16 955	17 000



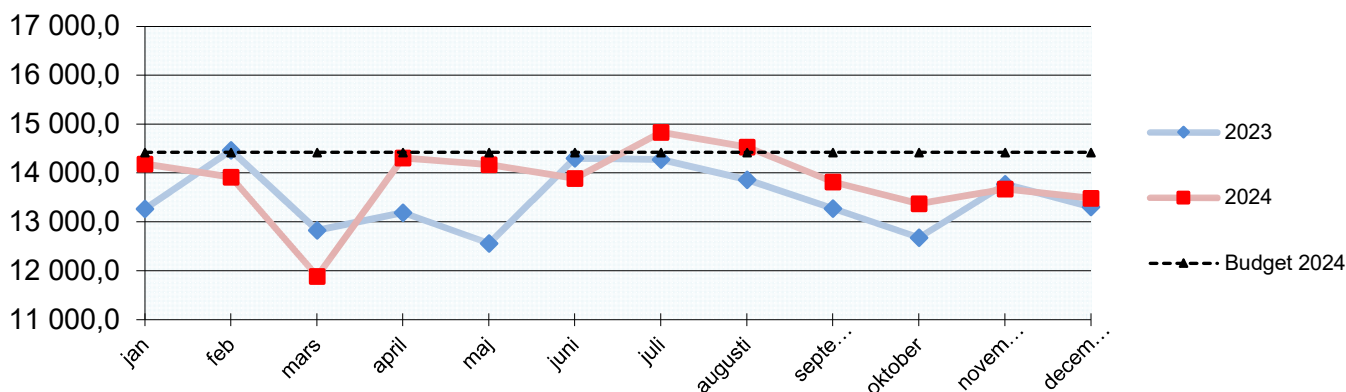
Uppsala Brandförsvär

månadsrapport

Januari - december 2024

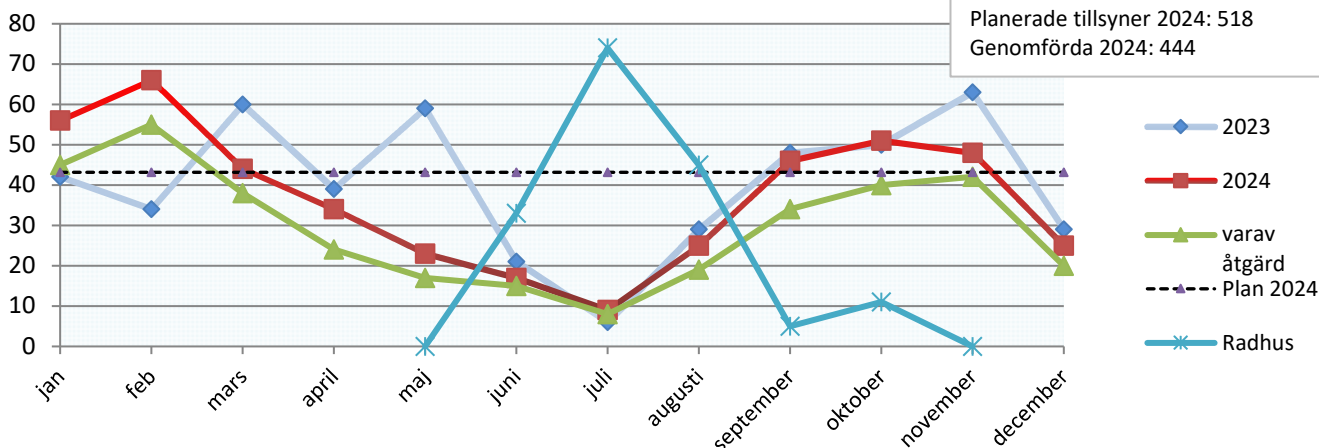
Lönekostnad per månad

exklusive semesterlöneskultsförändring januari-november, belopp i tkr



Antal tillsyner enligt LSO och LBE

Lagen om skydd mot olyckor (LSO) och lagen om brandfarliga och explosiva varor (LBE)



RiB procent av månaden där ambitionsnivån uppnåtts

de senaste 12 månaderna

	dec	nov	okt	sept	aug	juli	juni	maj	april	mars	feb	jan
Skärplinge 1+2	100	100	100	100	100	100	100	100	100	100	100	100
Söderfors 1+4	99	99	99	99	95	96	100	100	100	100	100	100
Tierp* 1+2	91	90	93	93	74	100	98	96	95	98	95	100
Öregrund 1+2	99	98	99	88	96	99	97	98	97	98	99	97
Östhammar** 1+4	74	75	78	63	70	67	83	76	74	79	82	82
Gimo 1+4	100	100	100	100	95	93	100	100	100	96	100	100
Alunda 1+4	99	98	93	99	100	100	100	100	100	100	100	100
Österbybruk 1+4	92	93	98	100	94	99	97	98	96	95	98	95
Skyttorp 1+2	100	100	97	95	94	97	100	100	100	100	100	99
Björklinge 1+4	99	97	98	96	97	97	92	97	97	98	99	98
Järlåsa 1+2	97	94	89	86	96	94	92	97	95	95	93	94
Storvreta 1+4	93	82	77	81	89	97	97	97	97	92	93	92
Almunge 1+4	95	92	91	84	90	98	92	91	93	92	98	99
Knutby 1+2	100	100	100	99	99	100	100	100	100	100	100	100

Ambitionsnivån på beredskapen är antalet till höger om ortsnamnet.

Om mindre än 90 procent uppnåtts skrivs procenten i rött.

Minibemanningen på totalt 52 personer i beredskap har under hela perioden uppnåtts

*vid Tierps brandstation finns även heltidspersonal dygnet runt, vilket bidrar till beredskapen.

** vid Osthammars brandstation finns även heltidspersonal dagtid vardagar, vilket bidrar till beredskapen.