

Click or tap here to enter text.

Tjänsteskrivelse till Räddningsnämnden

Datum:
2024-05-08

Diarienummer:
RÄN-2024-00017

Handläggare:
Mikael Lundkvist

Månadsuppföljning april 2024

Förslag till beslut

Räddningsnämnden beslutar

1. **att** fastställa månadsuppföljning för januari – april 2024

Ärendet

Månadsuppföljning för januari – april 2024.

Beredning

Ärendet har beretts av tjänstepersoner vid Uppsala brandförsvaret.

Beslutsunderlag

- Tjänsteskrivelse daterad 2024-05-08
- Bilaga 1, Månadsuppföljning januari – april 2024

Elisabeth Samuelsson
Brandchef



Uppsala Brandförsvaret

månadsrapport
Januari - april 2024

Räddningsnämnden
(belopp i tkr)

VERKSAMHETENS INTÄKTER

VERKSAMHETENS KOSTNADER

Löner inkl po-pålägg

Övriga personalkostnader

Lokal- och markhyror

Övriga verksamhetskostnader

Avskrivningar

Finansiella kostnader

Summa kostnader

NETTOKOSTNAD

	Utfall ¹	Budget	Avvikelse mot budget
	6 183	5 697	
	54 303	57 696	
	135	24	
	15 228	15 370	
	18 618	19 198	
	5 344	4 736	
	532	409	
	94 161	97 433	
	87 977	91 736	3 759

FÖRDELNING AV NETTOKOSTNAD PER KOMMUN

Tierp

11,6%

Uppsala

76,4%

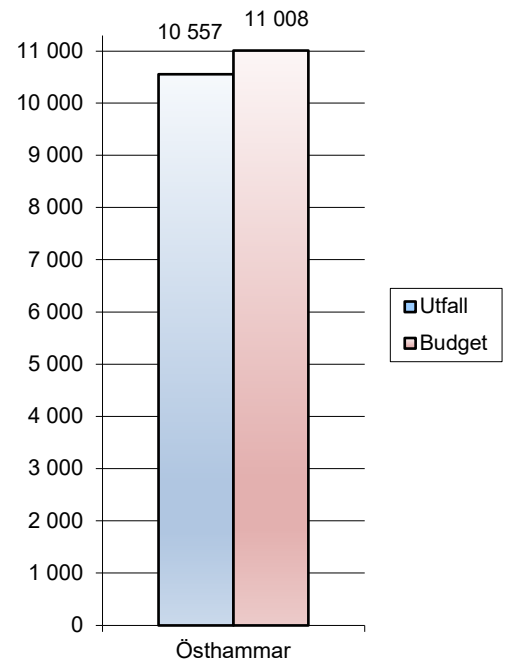
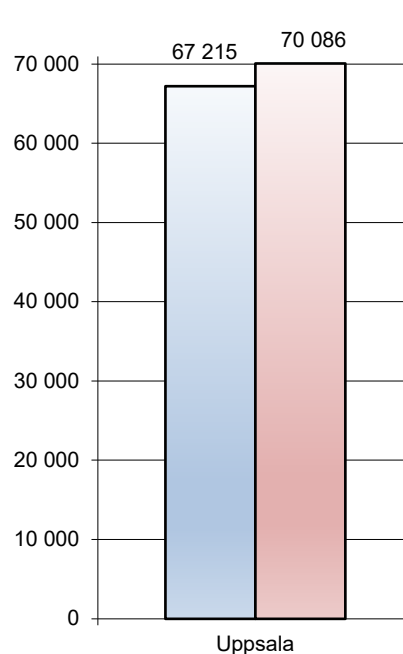
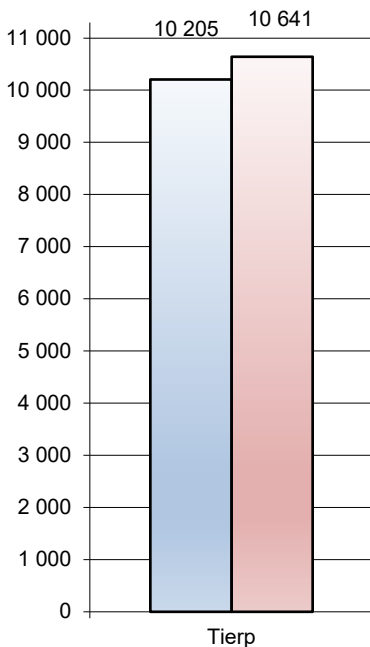
Östhammar

12,0%

	Utfall ¹	Budget	Avvikelse mot budget
	10 205	10 641	436
	67 215	70 086	2 872
	10 557	11 008	451

¹exklusive semesterlöneskultsförändring

Nettokostnad per kommun



Investeringar

(belopp i tkr)

Investeringar

	Utfall	Budget 2024
	2 789	17 000

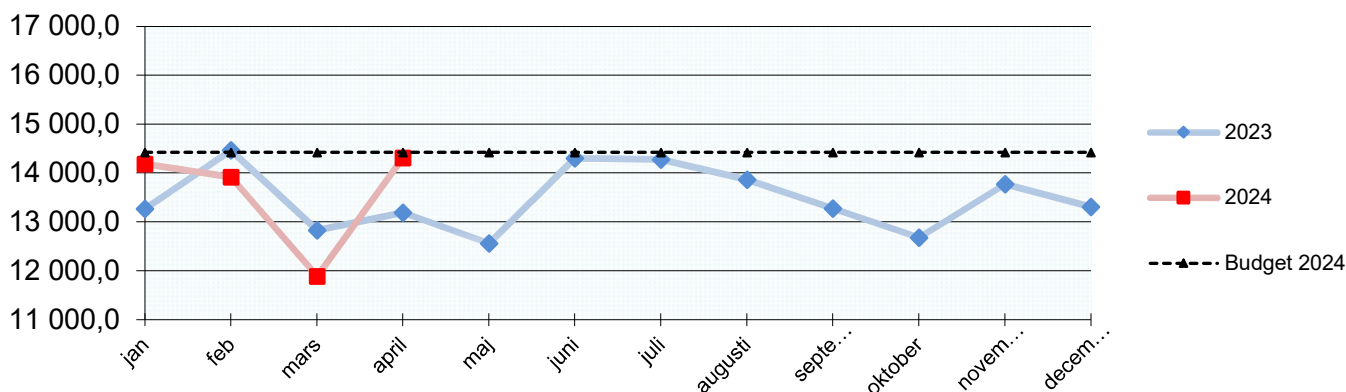


Uppsala Brandförsvaret

månadsrapport
Januari - april 2024

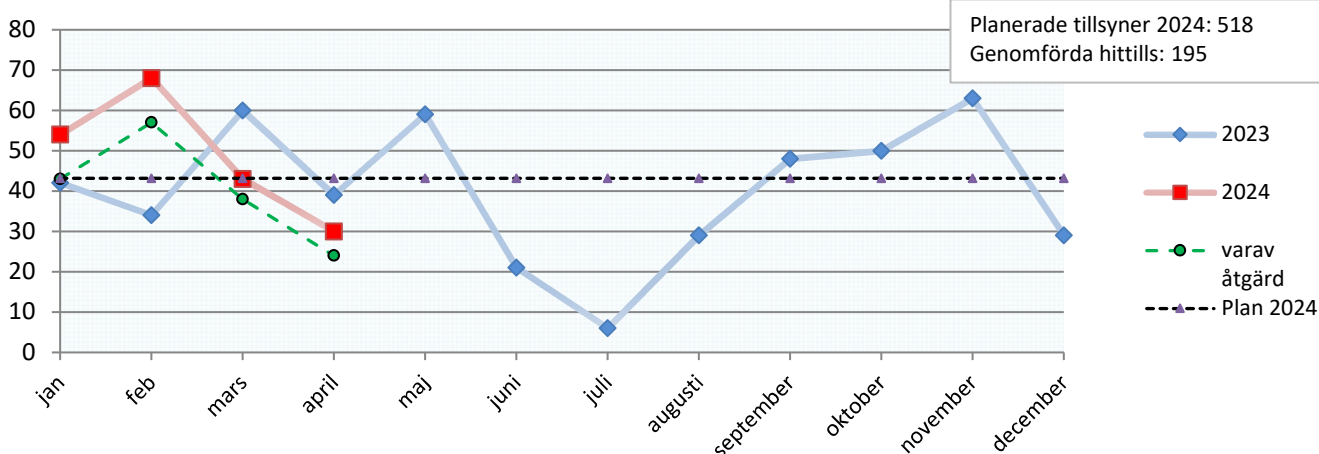
Lönekostnad per månad

exklusive semesterlöneskultsförändring januari-november, belopp i tkr



Antal tillsyner enligt LSO och LBE

Lagen om skydd mot olyckor (LSO) och lagen om brandfarliga och explosiva varor (LBE)



RiB procent av månaden där ambitionsnivån uppnåtts

de senaste 12 månaderna

	april	mars	feb	jan	dec	nov	okt	sep	aug	juli	juni	maj
Skärplinge 1+2	100	100	100	100	100	100	100	100	100	100	100	100
Söderfors 1+4	100	100	100	100	100	97	100	96	99	98	100	99
Tierp* 1+2	95	98	95	100	93	100	97	100	100	100	100	100
Öregrund 1+2	97	98	99	97	97	95	99	96	93	89	92	96
Östhammar** 1+4	74	79	82	82	85	82	88	86	94	96	83	86
Gimo 1+4	100	96	100	100	100	99	98	96	100	100	100	100
Alunda 1+4	100	100	100	100	100	100	100	100	100	100	100	96
Österbybruk 1+4	96	95	98	95	95	98	95	88	86	84	93	95
Skyttorp 1+2	100	100	100	99	99	96	100	100	100	100	100	100
Björklinge 1+4	97	98	99	98	98	97	97	96	95	99	98	95
Järlåsa 1+2	95	95	93	94	99	94	96	89	97	95	97	100
Storvreta 1+4	97	92	93	92	93	76	77	87	94	88	95	94
Almunge 1+4	93	92	98	99	97	91	97	100	100	100	100	100
Knutby 1+2	100	100	100	100	100	100	100	100	100	98	100	100

Ambitionsnivån på beredskapen är antalet till höger om ortsnamnet.

Om mindre än 90 procent uppnåtts skrivs procenten i rött.

Minibemanningen på totalt 52 personer i beredskap har under hela perioden uppnåtts

*vid Tierps brandstation finns även heltidspersonal dygnet runt, vilket bidrar till beredskapen.

** vid Osthammars brandstation finns även heltidspersonal dagtid vardagar, vilket bidrar till beredskapen.