

Räddningsnämnden  
**Tjänsteskrivelse till Räddningsnämnden**

Datum:  
2024-11-07

Diarienummer:  
RÄN-2024-00017

Handläggare:  
Mikael Lundkvist

## Månadsuppföljning oktober 2024

### Förslag till beslut

Räddningsnämnden beslutar

1. **att** fastställa månadsuppföljning för januari – oktober 2024.

### Ärendet

Månadsuppföljning för januari – oktober 2024.

### Beredning

Ärendet har beretts av tjänstepersoner vid Uppsala brandförsvaret.

### Beslutsunderlag

- Tjänsteskrivelse daterad 2024-11-07
- Bilaga 1, Månadsuppföljning januari – oktober 2024

Brandförsvaret

Patrik Kjellberg  
Tillförordnad förvaltningsdirektör



# Uppsala Brandförsvaret

månadsrapport

Januari - oktober 2024

## Räddningsnämnden

(belopp i tkr)

### VERKSAMHETENS INTÄKTER

### VERKSAMHETENS KOSTNADER

Löner inkl po-pålägg

Övriga personalkostnader

Lokal- och markhyror

Övriga verksamhetskostnader

Avskrivningar

Finansiella kostnader

**Summa kostnader**

### NETTOKOSTNAD

	Utfall <sup>1</sup>	Budget	Avvikelse mot budget
VERKSAMHETENS INTÄKTER	14 589	14 241	
VERKSAMHETENS KOSTNADER			
Löner inkl po-pålägg	138 935	144 240	
Övriga personalkostnader	236	61	
Lokal- och markhyror	39 205	38 424	
Övriga verksamhetskostnader	44 785	47 995	
Avskrivningar	13 061	11 840	
Finansiella kostnader	1 294	1 021	
<b>Summa kostnader</b>	<b>237 516</b>	<b>243 581</b>	
<b>NETTOKOSTNAD</b>	<b>222 927</b>	<b>229 340</b>	<b>6 413</b>

### FÖRDELNING AV NETTOKOSTNAD PER KOMMUN

Tierp

11,6%

Uppsala

76,4%

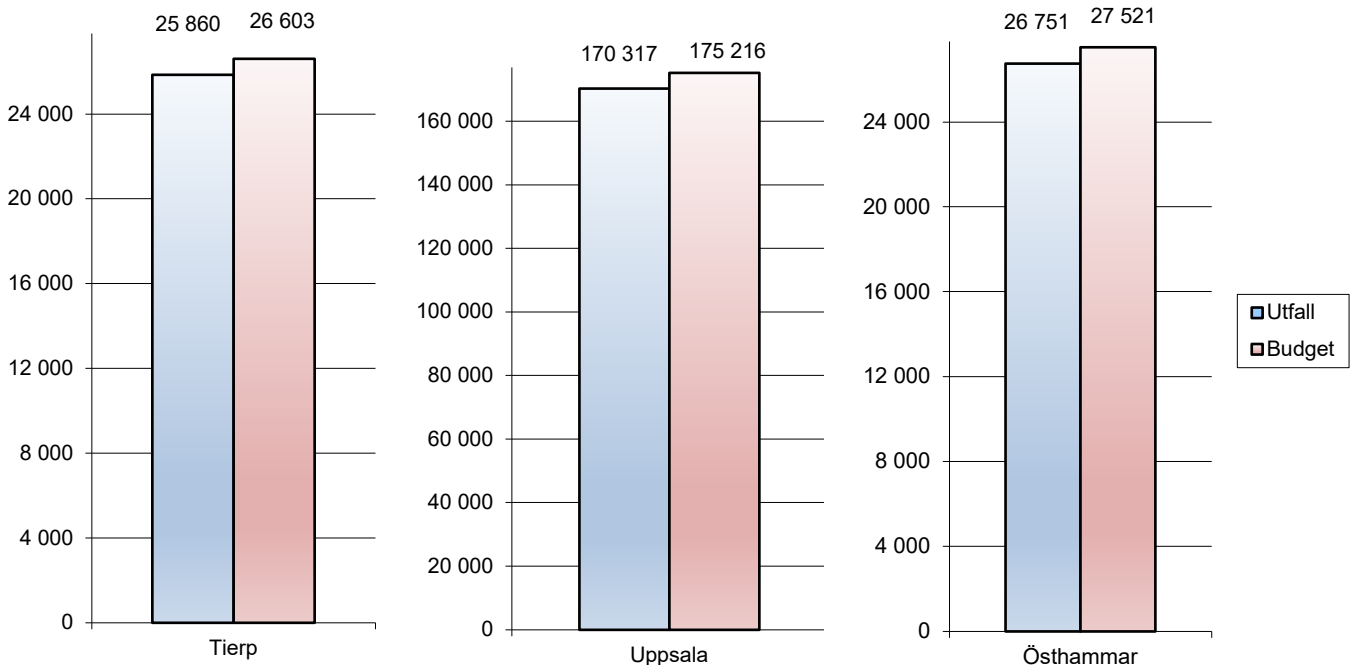
Östhammar

12,0%

	Utfall <sup>1</sup>	Budget	Avvikelse mot budget
Tierp	25 860	26 603	744
Uppsala	170 317	175 216	4 899
Östhammar	26 751	27 521	770

<sup>1</sup>exklusive semesterlöneskultsförändring

### Nettokostnad per kommun



### Investeringar

(belopp i tkr)

Investeringar

	Utfall	Budget 2024
Investeringar	4 412	17 000

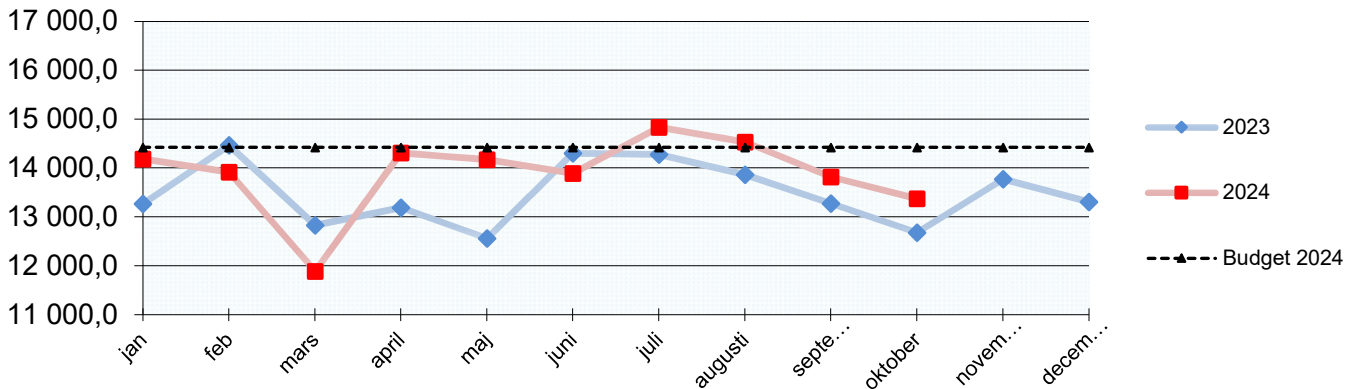


# Uppsala Brandförsvär

månadsrapport  
Januari - oktober 2024

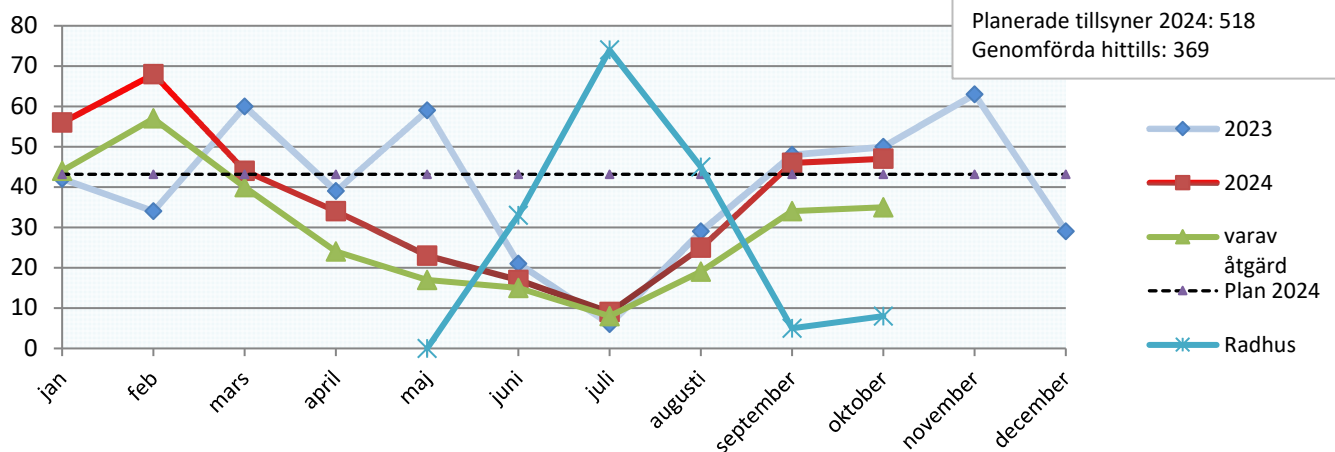
## Lönekostnad per månad

exklusive semesterlöneskultsförändring januari-november, belopp i tkr



## Antal tillsyner enligt LSO och LBE

Lagen om skydd mot olyckor (LSO) och lagen om brandfarliga och explosiva varor (LBE)



## RiB procent av månaden där ambitionsnivån uppnåtts

de senaste 12 månaderna

	okt	sept	aug	juli	juni	maj	april	mars	feb	jan	dec	nov
Skärplinge 1+2	100	100	100	100	100	100	100	100	100	100	100	100
Söderfors 1+4	99	99	95	96	100	100	100	100	100	100	100	97
Tierp* 1+2	93	93	74	100	98	96	95	98	95	100	93	100
Öregrund 1+2	99	88	96	99	97	98	97	98	99	97	97	95
Östhammar** 1+4	78	63	70	67	83	76	74	79	82	82	85	82
Gimo 1+4	100	100	95	93	100	100	100	96	100	100	100	99
Alunda 1+4	93	99	100	100	100	100	100	100	100	100	100	100
Österbybruk 1+4	98	100	94	99	97	98	96	95	98	95	95	98
Skyttorp 1+2	97	95	94	97	100	100	100	100	100	99	99	96
Björklinge 1+4	98	96	97	97	92	97	97	98	99	98	98	97
Järlåsa 1+2	89	86	96	94	92	97	95	95	93	94	99	94
Storvreta 1+4	77	81	89	97	97	97	97	92	93	92	93	76
Almunge 1+4	91	84	90	98	92	91	93	92	98	99	97	91
Knutby 1+2	100	99	99	100	100	100	100	100	100	100	100	100

Ambitionsnivån på beredskapen är antalet till höger om ortsnamnet.

Om mindre än 90 procent uppnåtts skrivs procenten i rött.

Minibemanningen på totalt 52 personer i beredskap har under hela perioden uppnåtts

\*vid Tierps brandstation finns även heltidspersonal dygnet runt, vilket bidrar till beredskapen.

\*\* vid Osthammars brandstation finns även heltidspersonal dagtid vardagar, vilket bidrar till beredskapen.