

Brandförsvaret
Tjänsteskrivelse till räddningsnämnden

Datum:
2024-08-06

Diarienummer:
RÄN-2024-00017

Handläggare:
Mikael Lundkvist

Månadsuppföljning juni 2024

Förslag till beslut

Räddningsnämnden beslutar

1. **att** fastställa månadsuppföljning för januari – juni 2024.

Ärendet

Månadsuppföljning för januari – juni 2024.

Beredning

Ärendet har beretts av tjänstepersoner vid Uppsala brandförsvaret.

Beslutsunderlag

- Tjänsteskrivelse daterad 2024-08-06
- Bilaga 1, Månadsuppföljning januari – juni 2024

Elisabeth Samuelsson
Brandchef



Uppsala Brandförsvaret

månadsrapport
Januari - juni 2024

Räddningsnämnden
(belopp i tkr)

VERKSAMHETENS INTÄKTER

VERKSAMHETENS KOSTNADER

Löner inkl po-pålägg

Övriga personalkostnader

Lokal- och markhyror

Övriga verksamhetskostnader

Avskrivningar

Finansiella kostnader

Summa kostnader

NETTOKOSTNAD

	Utfall ¹	Budget	Avvikelse mot budget
VERKSAMHETENS INTÄKTER	8 955	8 545	
VERKSAMHETENS KOSTNADER			
Löner inkl po-pålägg	82 370	86 544	
Övriga personalkostnader	198	37	
Lokal- och markhyror	22 557	23 055	
Övriga verksamhetskostnader	27 502	28 797	
Avskrivningar	7 813	7 104	
Finansiella kostnader	786	613	
Summa kostnader	141 225	146 149	
NETTOKOSTNAD	132 270	137 604	5 334

FÖRDELNING AV NETTOKOSTNAD PER KOMMUN

Tierp

11,6%

Uppsala

76,4%

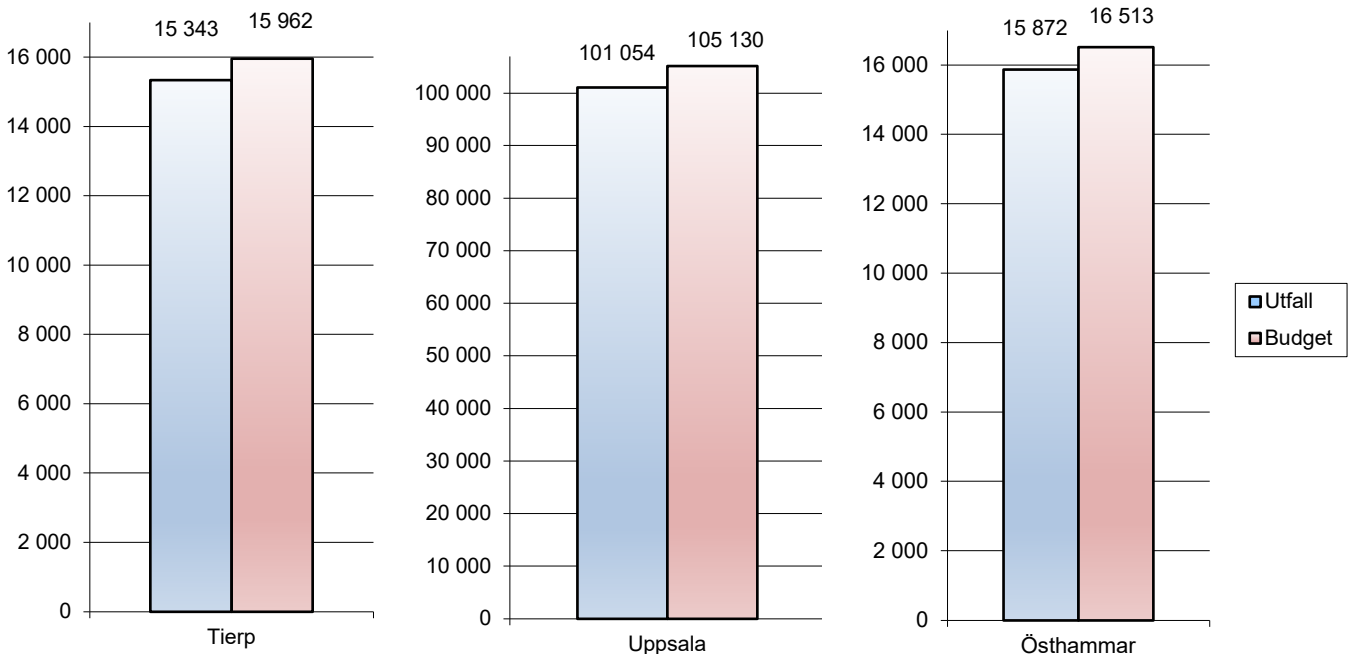
Östhammar

12,0%

	Utfall ¹	Budget	Avvikelse mot budget
Tierp	15 343	15 962	619
Uppsala	101 054	105 130	4 075
Östhammar	15 872	16 513	640

¹exklusive semesterlöneskultsförändring

Nettokostnad per kommun



Investeringar

(belopp i tkr)

Investeringar

	Utfall	Budget 2024
Investeringar	2 933	17 000

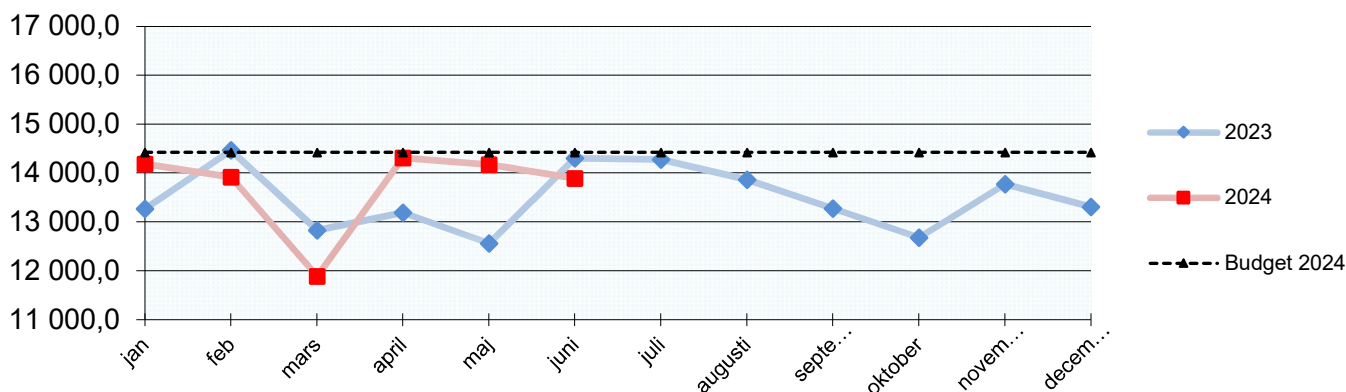


Uppsala Brandförsvär

månadsrapport
Januari - juni 2024

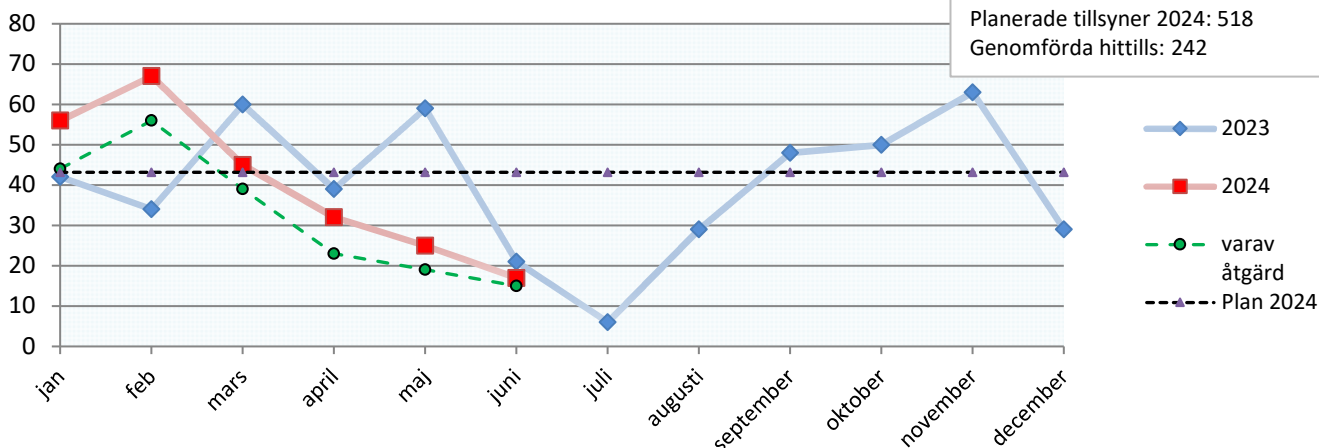
Lönekostnad per månad

exklusive semesterlöneskultsförändring januari-november, belopp i tkr



Antal tillsyner enligt LSO och LBE

Lagen om skydd mot olyckor (LSO) och lagen om brandfarliga och explosiva varor (LBE)



RiB procent av månaden där ambitionsnivån uppnåtts

de senaste 12 månaderna

	juni	maj	april	mars	feb	jan	dec	nov	okt	sep	aug	juli
Skärplinge 1+2	100	100	100	100	100	100	100	100	100	100	100	100
Söderfors 1+4	100	100	100	100	100	100	100	97	100	96	99	98
Tierp* 1+2	98	96	95	98	95	100	93	100	97	100	100	100
Öregrund 1+2	97	98	97	98	99	97	97	95	99	96	93	89
Östhammar** 1+4	83	76	74	79	82	82	85	82	88	86	94	96
Gimo 1+4	100	100	100	96	100	100	100	99	98	96	100	100
Alunda 1+4	100	100	100	100	100	100	100	100	100	100	100	100
Österbybruk 1+4	97	98	96	95	98	95	95	98	95	88	86	84
Skyttorp 1+2	100	100	100	100	100	99	99	96	100	100	100	100
Björklinge 1+4	92	97	97	98	99	98	98	97	97	96	95	99
Järlåsa 1+2	92	97	95	95	93	94	99	94	96	89	97	95
Storvreta 1+4	97	97	97	92	93	92	93	76	77	87	94	88
Almunge 1+4	92	91	93	92	98	99	97	91	97	100	100	100
Knutby 1+2	100	100	100	100	100	100	100	100	100	100	100	98

Ambitionsnivån på beredskapen är antalet till höger om ortsnamnet.

Om mindre än 90 procent uppnåtts skrivs procenten i rött.

Minibemanningen på totalt 52 personer i beredskap har under hela perioden uppnåtts

*vid Tierps brandstation finns även heltidspersonal dygnet runt, vilket bidrar till beredskapen.

** vid Osthammars brandstation finns även heltidspersonal dagtid vardagar, vilket bidrar till beredskapen.