

Brandförsvaret  
**Tjänsteskrivelse till Räddningsnämnden**

Datum:  
2024-08-06

Diarienummer:  
RÄN-2024-00017

Handläggare:  
Mikael Lundkvist

## Månadsuppföljning juli 2024

### Förslag till beslut

Räddningsnämnden beslutar

1. **att** fastställa månadsuppföljning för januari – juli 2024.

### Ärendet

Månadsuppföljning för januari – juli 2024.

### Beredning

Ärendet har beretts av tjänstepersoner vid Uppsala brandförsvaret.

### Beslutsunderlag

- Tjänsteskrivelse daterad 2024-08-06
- Bilaga 1, Månadsuppföljning januari – juli 2024

Elisabeth Samuelsson  
Brandchef



# Uppsala Brandförsvaret

månadsrapport  
Januari - juli 2024

Räddningsnämnden  
(belopp i tkr)

## VERKSAMHETENS INTÄKTER

## VERKSAMHETENS KOSTNADER

Löner inkl po-pålägg

Övriga personalkostnader

Lokal- och markhyror

Övriga verksamhetskostnader

Avskrivningar

Finansiella kostnader

**Summa kostnader**

## NETTOKOSTNAD

	Utfall <sup>1</sup>	Budget	Avvikelse mot budget
VERKSAMHETENS INTÄKTER	10 417	9 969	
VERKSAMHETENS KOSTNADER			
Löner inkl po-pålägg	97 205	100 968	
Övriga personalkostnader	206	43	
Lokal- och markhyror	26 127	26 897	
Övriga verksamhetskostnader	30 890	33 597	
Avskrivningar	9 125	8 288	
Finansiella kostnader	918	715	
<b>Summa kostnader</b>	<b>164 470</b>	<b>170 507</b>	
<b>NETTOKOSTNAD</b>	<b>154 053</b>	<b>160 538</b>	<b>6 485</b>

## FÖRDELNING AV NETTOKOSTNAD PER KOMMUN

Tierp

11,6%

Uppsala

76,4%

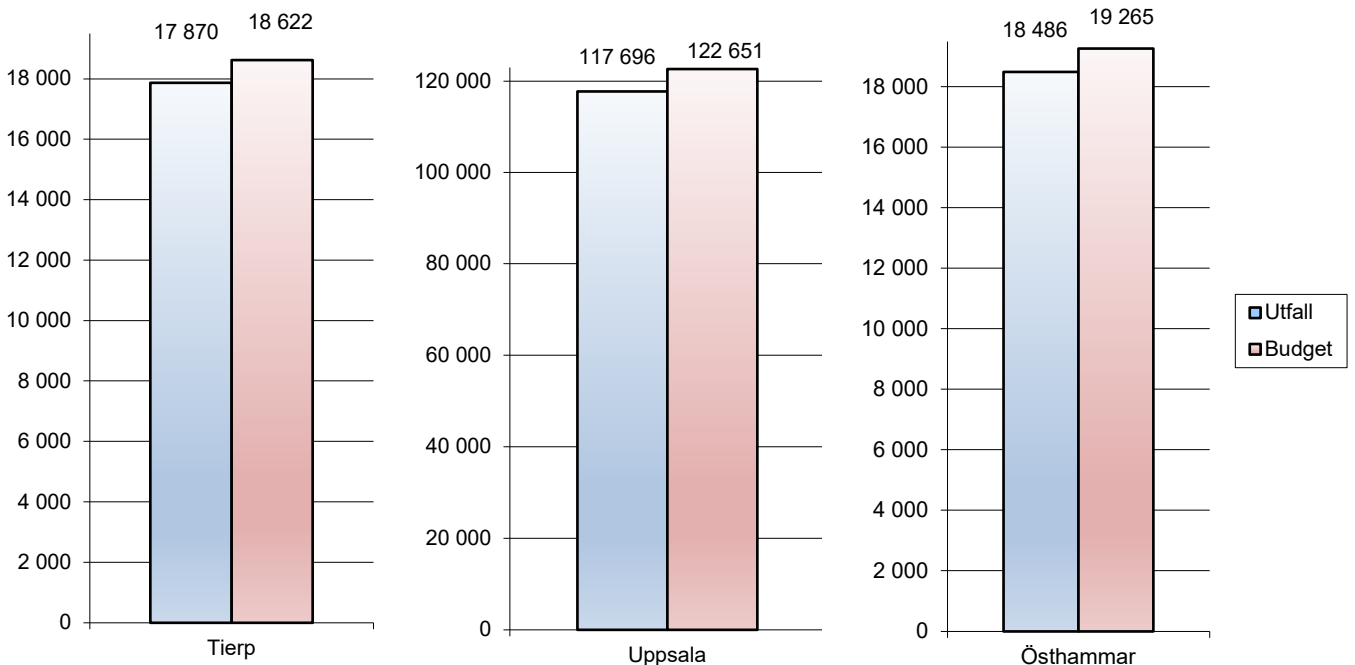
Östhammar

12,0%

	Utfall <sup>1</sup>	Budget	Avvikelse mot budget
Tierp	17 870	18 622	752
Uppsala	117 696	122 651	4 955
Östhammar	18 486	19 265	778

<sup>1</sup>exklusive semesterlöneskultsförändring

## Nettokostnad per kommun



## Investeringar

(belopp i tkr)

Investeringar

	Utfall	Budget 2024
Investeringar	2 980	17 000

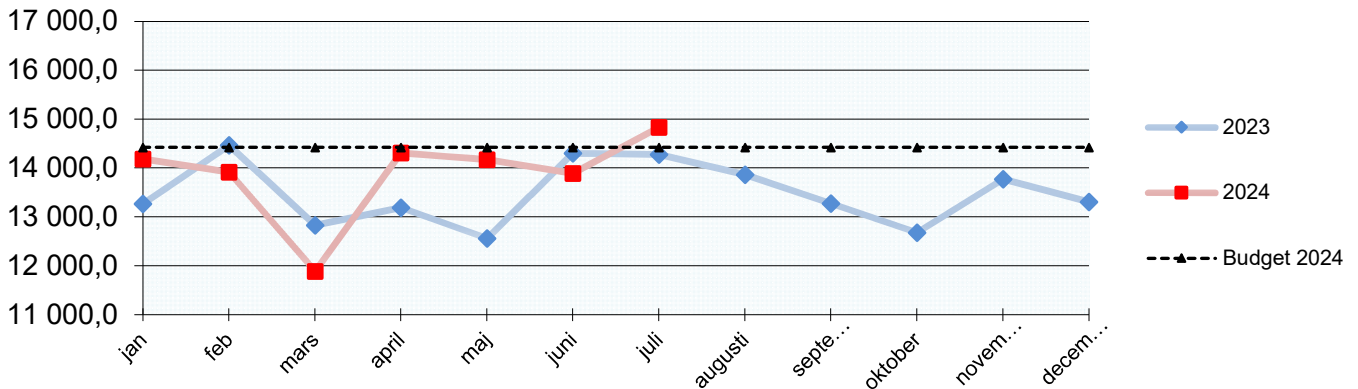


# Uppsala Brandförsvär

månadsrapport  
Januari - juli 2024

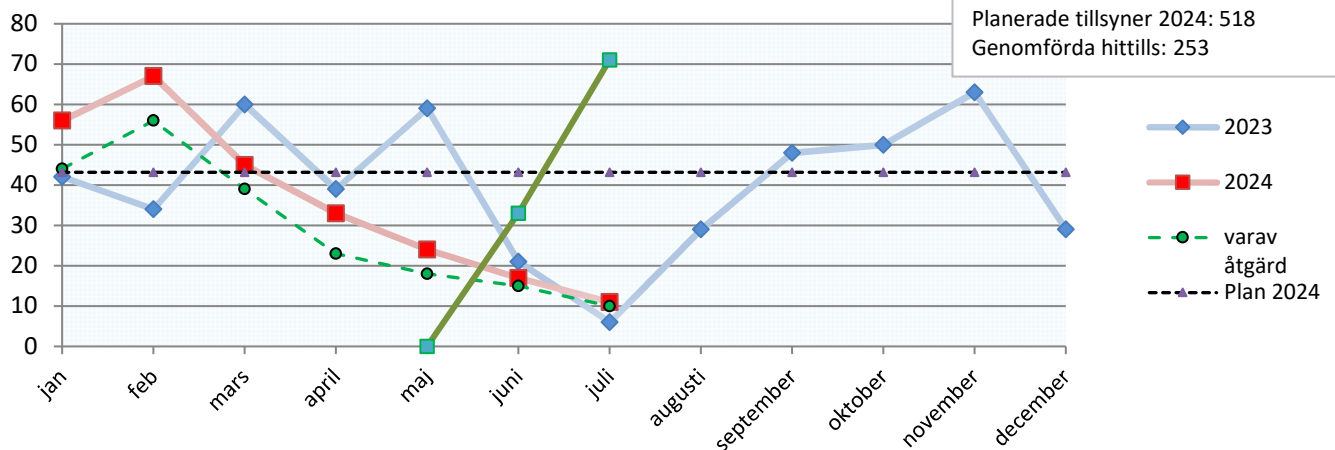
## Lönekostnad per månad

exklusive semesterlöneskultsförändring januari-november, belopp i tkr



## Antal tillsyner enligt LSO och LBE

Lagen om skydd mot olyckor (LSO) och lagen om brandfarliga och explosiva varor (LBE)



## RiB procent av månaden där ambitionsnivån uppnåtts

de senaste 12 månaderna

	juli	juni	maj	april	mars	feb	jan	dec	nov	okt	sep	aug
Skärplinge 1+2	100	100	100	100	100	100	100	100	100	100	100	100
Söderfors 1+4	96	100	100	100	100	100	100	100	97	100	96	99
Tierp* 1+2	100	98	96	95	98	95	100	93	100	97	100	100
Öregrund 1+2	99	97	98	97	98	99	97	97	95	99	96	93
Östhammar** 1+4	67	83	76	74	79	82	82	85	82	88	86	94
Gimo 1+4	93	100	100	100	96	100	100	100	99	98	96	100
Alunda 1+4	100	100	100	100	100	100	100	100	100	100	100	100
Österbybruk 1+4	99	97	98	96	95	98	95	95	98	95	88	86
Skyttorp 1+2	97	100	100	100	100	100	99	99	96	100	100	100
Björklinge 1+4	97	92	97	97	98	99	98	98	97	97	96	95
Järlåsa 1+2	94	92	97	95	95	93	94	99	94	96	89	97
Storvreta 1+4	97	97	97	97	92	93	92	93	76	77	87	94
Almunge 1+4	98	92	91	93	92	98	99	97	91	97	100	100
Knutby 1+2	100	100	100	100	100	100	100	100	100	100	100	100

Ambitionsnivån på beredskapen är antalet till höger om ortsnamnet.

Om mindre än 90 procent uppnåtts skrivs procenten i rött.

Minibemanningen på totalt 52 personer i beredskap har under hela perioden uppnåtts

\*vid Tierps brandstation finns även heltidspersonal dygnet runt, vilket bidrar till beredskapen.

\*\* vid Osthammars brandstation finns även heltidspersonal dagtid vardagar, vilket bidrar till beredskapen.