

Nämnd:
Utbildningsnämnden
Kommunstyrelsen

Datum:
2024-12-11

Diarienummer:
UBN-2024-05902
KSN-2024-02125

Lokalförsörjningsplan

för pedagogiska lokaler 2025–2034

LFP UBN 2025

Beslutad i utbildningsnämnden 2024-11-19

Godkänd i kommunstyrelsen 2024-12-11



Innehåll

Sammanfattning	4
Inledning	5
Planens innehåll	5
Definitioner.....	5
Styrning och uppdrag	6
Arbetets organisation	6
Lagbestämmelser och krav	6
Behov- och kapacitetsanalys	8
Befolkningsprognos	8
Behov och kapacitet	9
Förskola och pedagogisk omsorg	9
Grundskola.....	12
Anpassad grundskola.....	14
Gymnasieskola	16
Anpassad gymnasieskola.....	18
Utblick.....	19
Stads- och landsbygdsutveckling.....	19
Åtgärder och utredningar.....	20
Nya åtgärder.....	20
Tidigare beslutade åtgärder	21
Tidigare beslutade åtgärder som föreslås utredas ytterligare eller utgå	26
Utredningar	27
Uppföljning av utredningar som inte leder till lokalåtgärd	31
Ekonomi- och kostnadsutveckling	32
Investeringsbedömning	32
Hyreskostnad och verksamhetsekonomi	34

Bilagor

Bilaga 1 - Områdesbeskrivning	1
Bälinge – Björklinge	2
Centrala staden - Fålhagen	7
Gunsta – Länna – Almunge – Knutby.....	12
Gävsta- Stavby – Tuna	17
Luthagen – Stenhagen	21
Norby – Eriksberg – Flogsta.....	26
Ramstalund – Vänge – Järlåsa	31
Sala backe – Årsta – Vaksalabygden.....	35
Storvreta – Vattholma – Skyttorp	40
Svartbäcken – Gränby – Gamla Uppsala.....	45
Sävja – Bergsbrunna – Danmark.....	50
Valsätra – Gottsunda – Sunnersta	54
Bilaga 2 - Gymnasieskola och anpassad skola, hela staden	1
Gymnasieskola.....	1
Anpassad skola	3
Bilaga 3 – Färdigställda åtgärder 2024.....	1
Bilaga 4 – Ekonomi per åtgärd	1
Bilaga 5 – Barnperspektiv och barnets perspektiv.....	1
Kommentarer angående nya föreslagna åtgärder.....	1
Kommentarer angående justeringar i vissa åtgärder	3

Sammanfattning

Lokalförsörjningsplan för pedagogiska lokaler (LFP UBN 2025) utgör kommunens planering för lokaler inom utbildningsnämndens verksamhetsområde.

Planen tas fram genom ett samarbete mellan utbildningsförvaltningen, kommunledningskontoret samt berörda kommunala bolag.

Den övergripande styrningen redovisas på sidan 6.

Sammanfattat behov

Behovsbedömningen baseras på kommunens befolkningsprognos, planer för bostadsutbyggnad samt kommunens utveckling enligt översiktsplanen. I analysen har ytterligare underlag vägts in, till exempel andelen barn som behöver en förskoleplats.

Till och med år 2034 väntas åldrarna 1–5 år respektive 16–18 år öka med åtta procent vardera medan 6–15 åringar väntas minska med 5 procent.

I kommunprognosen från 2024 är det förväntade antalet barn och ungdomar under lokalförsörjningsperioden fram till och med år 2034 något lägre jämfört med förra årets prognos.

Befolkningsprognoserna innehåller alltid en osäkerhet och revideras årligen utifrån förändrade förutsättningar.

I samtliga skolformer antas tillkommande platser komma att bedrivas i både kommunal och fristående regi.

Behovsanalysen redovisas i sin helhet på sidan 8.

Sammanfattade åtgärder och utredningar

Åtgärder är projekt som ska genomföras för att möta ett behov. Lokalförsörjningsplanen föreslår 9 nya åtgärder varav 1 som inte är inkluderad i förslaget till Mål och budget 2025. I planen revideras även tidigare beslutade åtgärder utifrån nya förutsättningar. Sedan tidigare finns 63 åtgärder beslutade varav 21 föreslås utredas ytterligare eller utgå.

Utredningarna syftar till att utreda hur ett behov ska mötas innan det lyfts till åtgärdsförslag. Planen innehåller 57 utredningar, varav 25 är nya.

Alla åtgärder och utredningar redovisas i sin helhet på sidan 20.

Sammanfattning ekonomi

Åtgärderna innebär ekonomiska åtaganden för kommunkoncernen i form av investeringar i fastigheter och inventarier samt kostnader för hyra och verksamhetsdrift. Nya och tidigare beslutade åtgärder i denna plan innebär:

- 3781 miljoner kronor i investeringar i fastigheter i kommunkoncernen, varav 319 miljoner kronor för nya åtgärder
- 145 miljoner kronor i investeringar för utbildningsnämnden, varav 9,5 miljoner kronor för nya åtgärder
- 169,3 miljoner kronor i ökade hyreskostnader för utbildningsnämnden, varav nya åtgärder innebär en minskning på 10,7 miljoner kronor.

Till detta tillkommer kostnader för drift av verksamheterna.

De ekonomiska konsekvenserna redovisas i sin helhet på sidan 32.

Inledning

Lokalförsörjningsplanen för pedagogiska lokaler (LFP UBN 2025) är kommunens planering för lokaler inom utbildningsnämndens verksamhetsområde.

Lokalförsörjningsplanerna revideras årligen. Planer som berör varandra koordineras för att skapa en sammanhållen och kontinuerlig process för kommunens planering.

Planens innehåll

Lokalförsörjningsplanen redovisar:

- Styrning och uppdrag
- Behov och kapacitet
- Utblick
- Åtgärder och utredningar
- Ekonomiska konsekvenser

I bilagor redovisas områdesindelade analyser, åtgärder, utredningsuppdrag, färdigställda åtgärder 2024, ekonomi samt konsekvenser för barn.

Bilaga 1: Förskola och grundskola, områdesindelad

Bilaga 2: Gymnasieskola och anpassad skola, hela staden

Bilaga 3: Färdigställda åtgärder 2024

Bilaga 4: Ekonomi per åtgärd

Bilaga 5: Barnperspektiv och barnets perspektiv

Definitioner

Begreppsförklaring

Anpassad skola: nytt namn för det som tidigare benämndes särskola. Gäller grundskola och gymnasieskola. Eleverna läser ämnen eller ämnesområden där ämnena ligger närmare grundskolans respektive gymnasieskolans ämnen och ämnesområdena ersätter den tidigare träningskolan.

Pedagogisk omsorg: innefattar det som tidigare kallades dagbarnvårdare och familjedaghem.

Servicegraden: anger hur stor andel av barnen i åldrarna 1–5 år som bereds en plats i förskola eller pedagogisk omsorg.

Lokalförsörjningsområde: En geografisk indelning för att sammanfatta behov och kapacitet gällande social infrastruktur. För närvarande består Uppsala kommun av 12 geografiska lokalförsörjningsområden.

Styrning och uppdrag

Planen utgår från utbildningsnämndens ansvarsområden och de mål och uppdrag som fastställs av kommunfullmäktige i Mål och budget 2024 med plan för 2025–2026 (KSN-2022–03219). Arbetet med framtagandet av denna lokalförsörjningsplan är koordinerat med Mål och budget 2025 med plan för 2026–2027.

Grunden utgörs av nämndens ansvar för pedagogiska lokaler samt nämndens verksamhetsplan för detta.

Kommunstyrelsen ansvarar för kommunens strategiska försörjning av lokaler och bostäder. Kommunstyrelsen ska tillhandahålla lokaler som är ändamålsenliga, hållbara och kostnadseffektiva.

I samband med beslutet av LFP UBN 2024 beslutades även att kommunledningskontoret i samarbete med utbildningsförvaltningen skulle ta fram en långsiktig strategi för lokalförsörjning med ett minskande elevtal för i första hand grundskolan. I arbetet med strategin tillsattes en politisk styrgrupp bestående av utbildningsnämndens gruppleddare för respektive parti. Arbeta med detta har pågått successivt under 2024 och arbetats in i lokalförsörjningsplanen.

Arbetets organisation

LFP UBN 2025 tas fram genom ett samarbete mellan utbildningsförvaltningen, kommunledningskontoret samt de kommunala bolagen Uppsala kommun Skolfastigheter AB samt Uppsalahem AB. Arbetet med framtagandet leds och samordnas av kommunledningskontoret.

Planen beslutas av utbildningsnämnden och godkänns av kommunstyrelsen.

Lagbestämmelser och krav

Arbetet med lokalförsörjning utgår från lagar, krav och kommunala styrdokument. Det handlar bland annat om att se till barnets behov enligt barnkonventionen, de äldres perspektiv i enlighet med äldrevänlig kommun och en jämställd prioritering oavsett kön eller bakgrund.

Det handlar bland annat om att följa skollagen, miljöbalken och barnkonventionen.

Kommunala styrdokument

Skollokaler för alla skolformer behöver ge fysiska förutsättningar för trygghet och variation i arbetssätt. Lokalerna ska vara flexibla för att möta skolformernas olika behov, men de ska samtidigt vara yteffektiva, kostnadseffektiva och hållbara över tid utifrån pedagogik, arbetssätt och förändringar i elevunderlaget.

Utbildningsnämnden har fattat beslut om funktionsprogram som syftar till att säkerställa dessa kvaliteter vid ny- och ombyggnation.

För förskolan finns det ett nationellt funktionsprogram som togs fram av Sveriges kommuner och regioner (SKR) i samband med dåvarande SKL:s ramavtal för förskolebyggnader (UBN-2020–05666). Som komplement finns förskolans verksamhetsbeskrivning, (UBN-2023-05344). Det pågår också ett arbete med uppdatering av ytor i ett så kallat rumsfunktionsprogram som kommer att biläggas

funktionsprogrammet och verksamhetsbeskrivningen vid beställningar av nya förskolor för att förtydliga Uppsala kommuns krav på ytor.

Funktionsprogram för grundskolan (UBN-2020-07955) finns framtaget för Uppsala kommun vilket uppdateras och revideras kontinuerligt. Verksamhetsbeskrivningen finns under rubriken Skollokaler för lärandet.

Vid nybyggnation och större ombyggnation av grundskolor ska en skolstruktur motsvarande förskoleklass till och med årskurs 6 respektive årskurs 7 till och med 9 eftersträvas, alternativt en skolstruktur motsvarande förskoleklass till och med årskurs 9.

För de anpassade skolformerna samt gymnasieskolan tas projektspecifika funktionsprogram fram.

Funktionsprogram för transport- och måltidsservice är under framtagande för att bättre bevaka de funktioner som dessa verksamheter behöver i framtida skollokaler. Ett funktionsprogram för städservice finns framtaget (KSN-2022-01195).

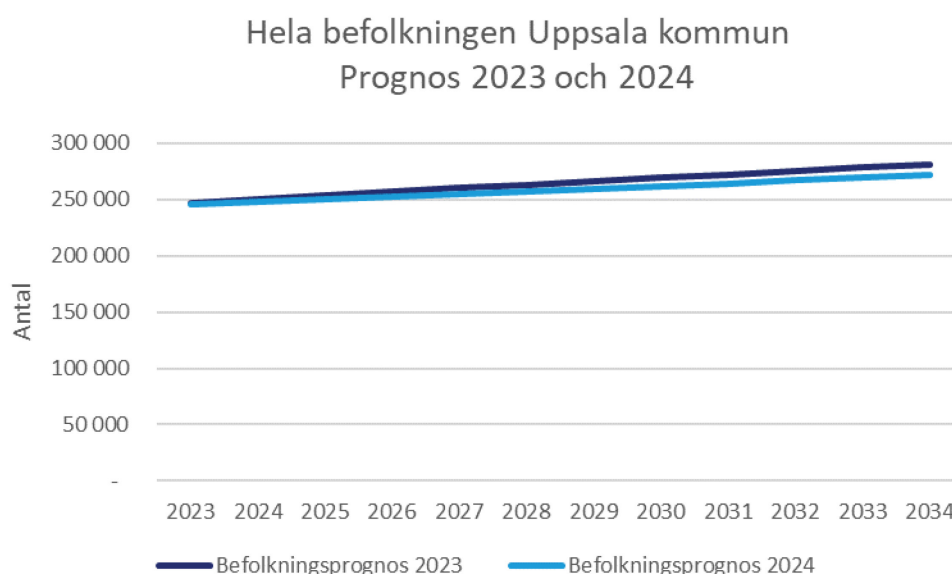
Riktlinjer för utemiljöns yta och kvalitet vid förskola och grundskola, beslutad av kommunstyrelsen (KSN-2020-02088), gäller vid byggande av lokaler för både kommunala och fristående verksamheter.

Behov- och kapacitetsanalys

Befolkningsprognos

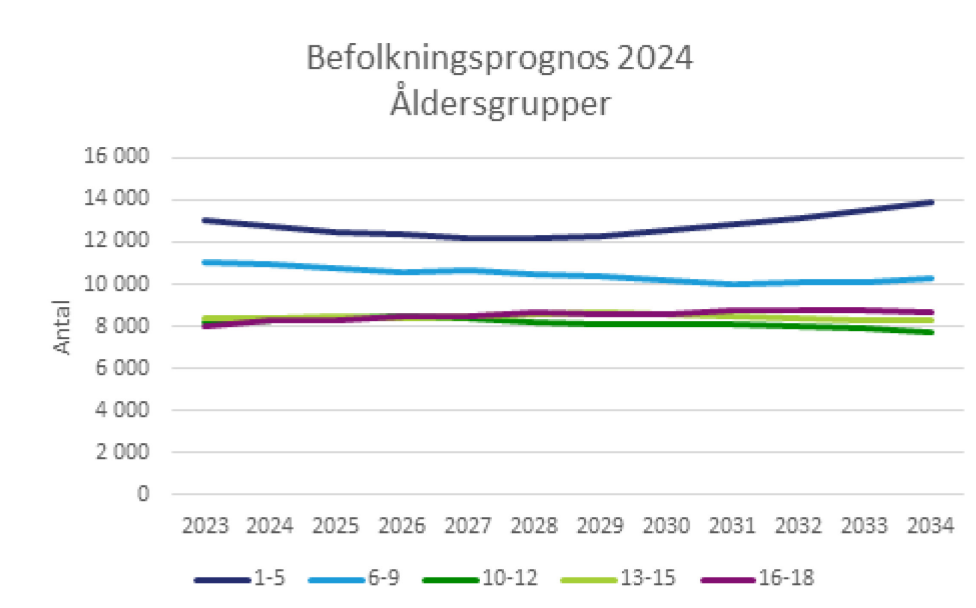
År 2023 bodde drygt 245 300 personer i Uppsala kommun. Kommunen väntas växa och få en ökad befolkning under lång tid framöver. Årets prognos visar en lägre ökningstakt för totalbefolkningen jämfört med förra årets prognos. År 2034 antas befolkningen uppgå till drygt 272 300 personer, en ökning med cirka 27 000 personer jämfört med år 2023.

Störst procentuell ökning bedöms ske i åldersgruppen 80+ som ökar med 55 % under tioårsperioden. Efter år 2034 väntas totalbefolkningen fortsätta öka i jämn takt fram till år 2050. Variationer i prognoser från olika år visar på att kommunen måste ha beredskap både för en ökning och för en minskning i befolkningsutvecklingen.



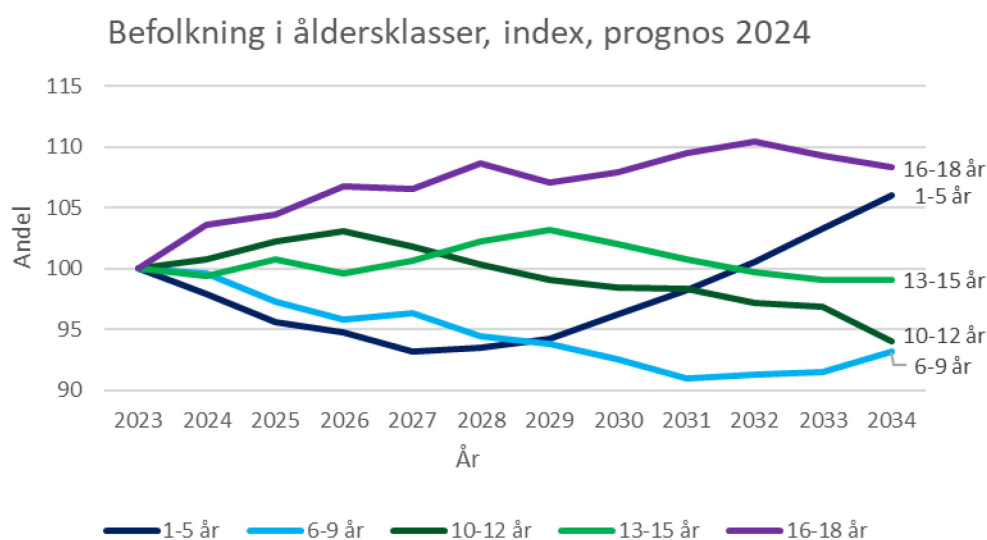
Figur 1. Kommunprognos för totalbefolkningen Uppsala kommun 2023 respektive 2024.

På en tioårshorisont ökar samtliga åldersgrupper i antal förutom åldersgruppen 6–15 år som minskar i förhållande till 2023. Åldersgruppen 1–5 år minskar i antal de första fem åren för att sedan öka igen.



Figur 2. Befolkningsprognos 2024 för olika åldersgrupper.

Till och med år 2034 väntas åldersgruppen 1–5 år samt åldersgruppen 16–18 år öka med 8 procent vardera medan åldersgruppen 6–15 år väntas minska med 5 procent.



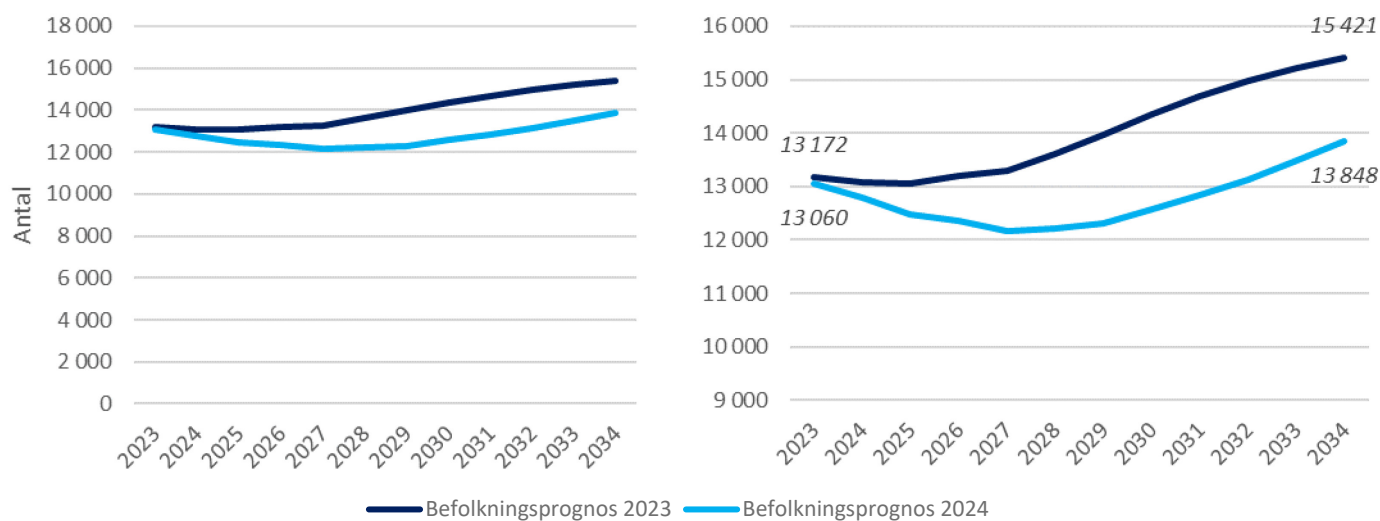
Figur 3. Procentuell ändring för olika åldersklasser (befolkningsprognos 2024).
Index: 2023 = 100, förändringar jämfört med det indexåret 2023.

Behov och kapacitet

Förskola och pedagogisk omsorg

2024 års befolkningsprognos visar på ett lägre antal barn i förskoleåldern under tioårsperioden än prognosen 2023. Fram till 2027 bedöms antalet barn minska till att vara cirka 900 barn färre än 2023, för att sedan återigen öka och 2034 vara cirka 800 fler än i 2023. I jämförelse med prognosen 2023 bedöms åldersgruppen år 2034 vara cirka 1600 barn färre än vad som prognostiserades för ett år sedan.

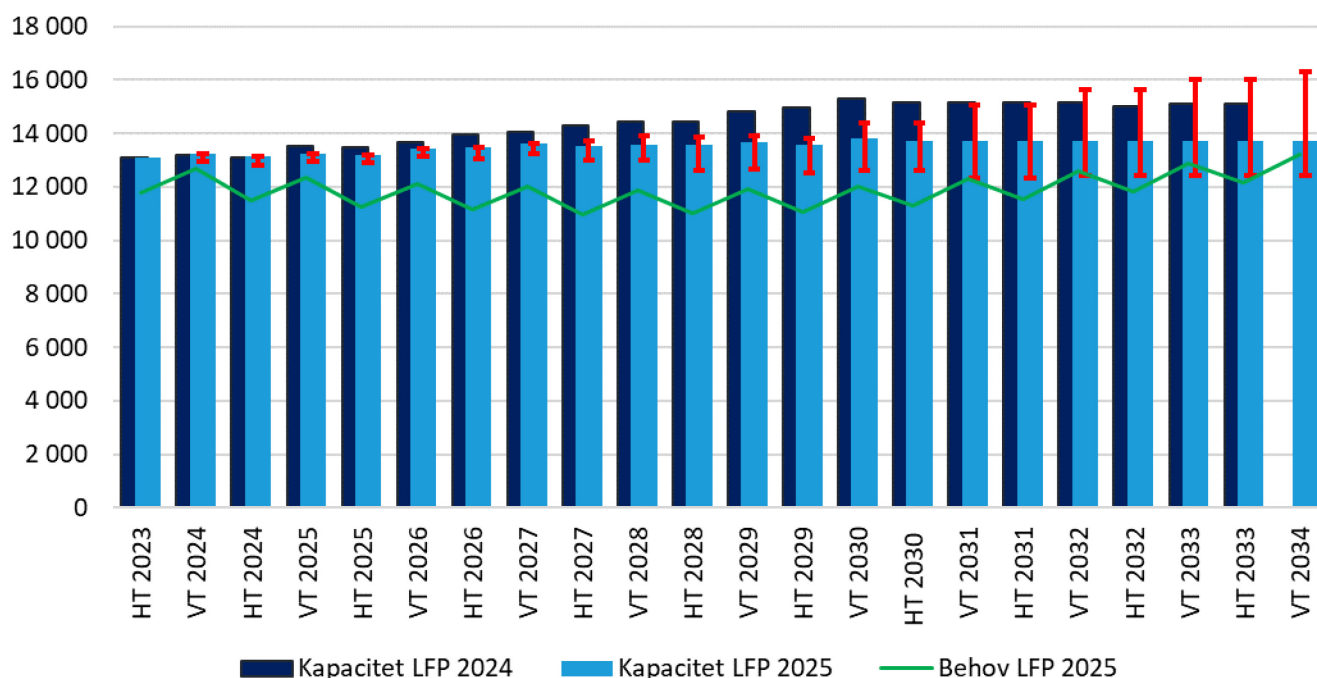
1 – 5 år, prognos 2023 och 2024



Figur 4. Jämförelse befolkningsprognos 2023 och 2024 för åldersgruppen 1–5 år. Bruten axel i det högra diagrammet

Behovet av förskoleplatser beräknas utifrån befolkningsprognosen fördelad på lokalförsörjningsområden. En separat beräkning görs för höstbehovet respektive vårbehovet.

Förskola och pedagogisk omsorg

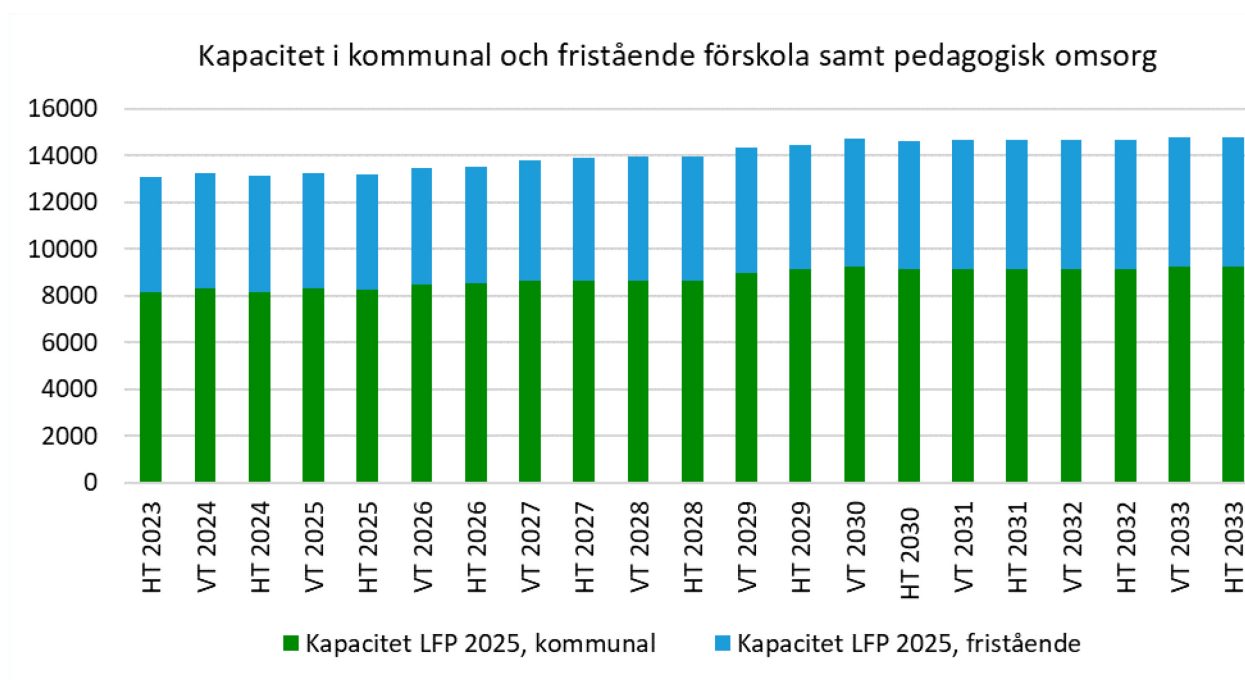


Figur 5. Total kapacitet samt behov i förskola: Kommunal och fristående. De röda staplarna visar på spannet i kapacitet utifrån osäkerheten kring färdigställande samt kapacitet för varje projekt.

Förskola respektive pedagogisk omsorg är ett erbjudande som många, men inte alla, nyttjar. Den så kallade servicegraden anger hur stor andel av barnen i åldrarna 1–5 år

som bereds en plats i förskola eller pedagogisk omsorg. Planering sker efter en total servicegrad på 90 procent men den faktiska siffran varierar under läsårets gång samt mellan lokalförsörjningsområden.

Drygt 60 procent av dagens cirka 13 000 platser inom förskola och pedagogisk omsorg bedrivs i kommunal regi. I kapacitets- och behovsprognosen beräknas behovet av förskoleplatser tillgodoses i kommunal regi om inte annat är känt.



Figur 6. Total kapacitet, kommunal samt fristående förskola samt pedagogisk omsorg

I områdesinformationens diagram redovisas den totala kapacitetförändringen för området medan tabellerna endast redovisar åtgärder i kommunal regi. Trots att diagrammet visar en överkapacitet på totalen ger den planerade utbyggnationen av bostäder ett fortsatt behov av nya förskolor inom vissa områden av Uppsala kommun eftersom förskolor bör kunna erbjudas nära hemmen. I linje med uppdraget från utbildningsnämnden behöver justeringar fortsatt göras för att minska överkapaciteten på totalen även för förskolan.

Behovet av förskoleplatser varierar mellan höst och vår. Under sommaren skrivs alla barn som ska börja i grundskolan ut. Förskolan och den pedagogiska omsorgen fylls successivt på under läsåret och når sitt maximala behov under vårterminens andra hälft. Kapaciteten måste därför anpassas efter vårbehovet trots att det innebär en viss överkapacitet varje höst.

Efterfrågan på förskoleplatser är inte bara ojämn över året. Den är även geografiskt ojämnt fördelad. I områden med brist på förskoleplatser kan kapaciteten kompletteras med mobila enheter. Sju mobila enheter, även kallade förskolebussar, finns inom Uppsala kommun. Varje läsår är dessa enheter knutna till sju förskolor där kapaciteten behöver utökas. Utöver att de hjälper till att lösa en kapacitetsbrist erbjuder de även barnen en omväxlande utomhuspedagogik.

Öppen förskola

Öppen förskola är en mötesplats för vårdnadshavare som är hemma med barn i åldrarna 0–5 år. Uppdraget från utbildningsnämnden innebär även att ge ett tidigt stöd

i samverkan med kommunens Råd och Stöd-verksamhet samt med regionens Mödra- och barnhälsovård enligt avtal med Region Uppsala.

I förslaget till Mål och budget 2025–2027 (KSN-2023-03256) beskrivs i uppdrag 36 att kommunen ska stärka tidiga insatser genom att utveckla familjecentralernas tillgänglighet, kvalitet och samlokalisering. Öppen förskola är ofta samlokaliserad med en familjecentral och arbetar alltid familjecentrerat. Öppna förskolor i Uppsala kommun drivs av kommunen, samfund eller föreningar.

I lokalförsörjningsplanen redovisas förändringar i fastighetsbeståndet för Öppen förskola under berörda områden. De ingår däremot inte i kapacitetsredovisningen.

Befintliga lokalresurser

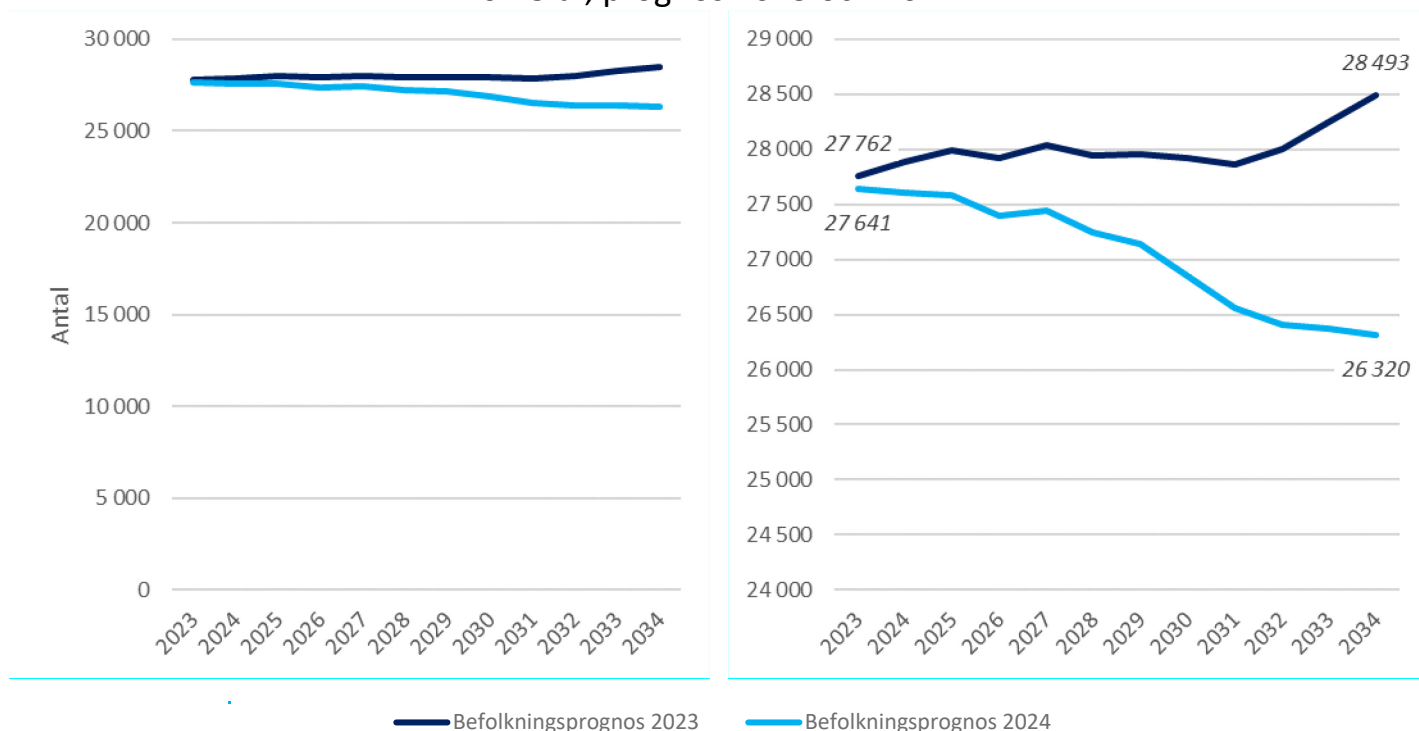
Ett behov av evakueringar i samband med renoveringar av förskolans lokalbestånd finns. För att minska överkapaciteten och kostnader för tillfälliga moduluppställningar väljer nämnden att evakuera in i befintligt bestånd där så är möjligt.

Pedagogisk omsorg har också ett visst behov av gemensamma lokaler vilka finns utspridda inom kommunen, till exempel i Norby, Åkerlänna och Björklinge. Till största delen äger dock verksamheten rum i dagbarnvårdarnas egna hem.

Grundskola

Befolkningsprognosen för åldersgruppen 6–15 år sänks i 2024 års prognos i jämförelse med 2023. Åldersgruppen bedöms minska under tioårsperioden, från cirka 27 650 elever år 2023 till 26 300 år 2034, en minskning med cirka 1300 elever i åldersgruppen.

6-15 år, prognos 2023 och 2024



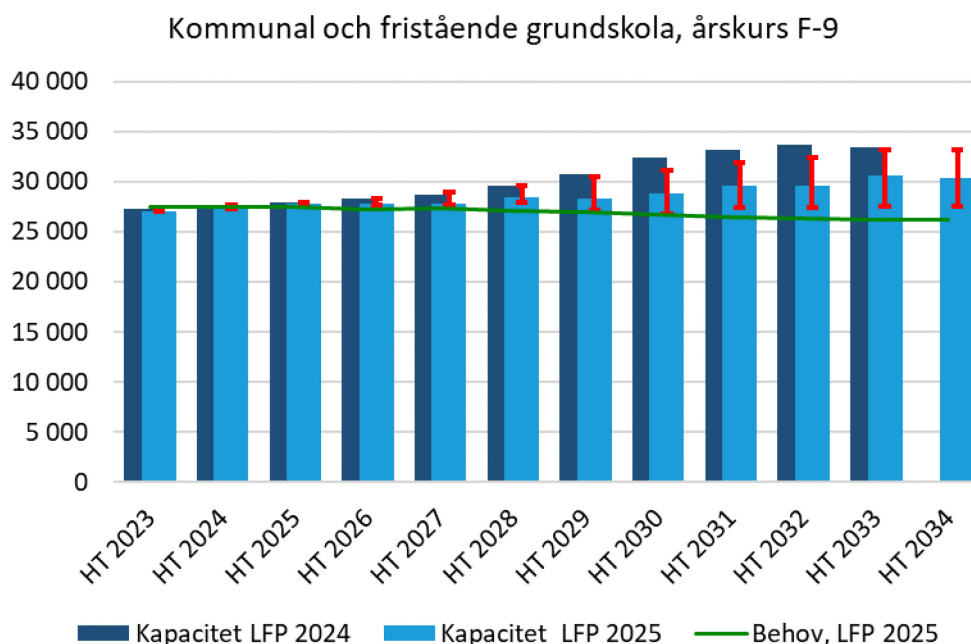
Figur 7. Jämförelse befolkningsprognos 2023 och 2024 för åldersgruppen 6–15 år. Bruten axel i det högra diagrammet

Behovet av elevplatser beräknas utifrån befolkningsprognosen med avräkning av elever i anpassad grundskola. Ut- respektive inflöde till och från andra kommuner ingår också i beräkningen.

En grundskola är av olika anledningar sällan fullbelagd utifrån kapacitetsbegreppet. Det beror till exempel på skolvalet, att elever börjar och slutar och att olika undervisningsgrupper tillkommer. För att kommunen ska kunna lokalförsörja i rätt omfattning krävs en viss marginal. Annars finns det risk att kommunen har för få elevplatser.

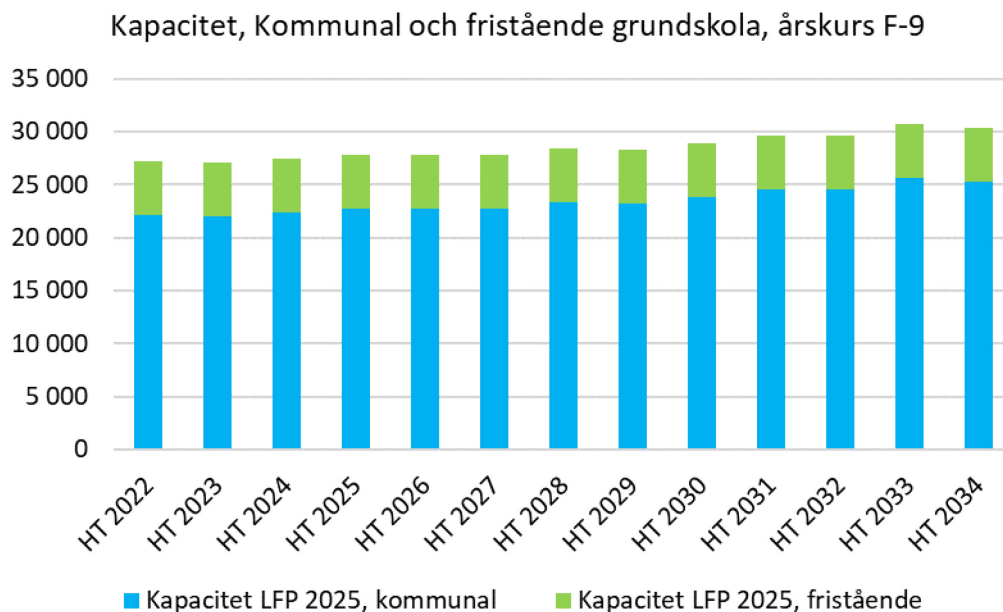
I lokalförsörjningsplanens diagram redovisas därför planeringskapaciteten som utgör 90 procent av den totala kapaciteten och som är det elevantal kommunen planerar för. I tabeller över nyproduktion anges däremot hela kapaciteten.

I områdesbilagan redovisas områdets behov som det antal barn och ungdomar som bor i området och som behöver en grundskoleplats. Barn och ungdomar i området kan gå i skola i området eller i annat område. Platser i området kan användas till barn och ungdomar från området eller från annat område.



Figur 8. Total kapacitet samt behov i grundskola: Kommunal och fristående. De röda staplarna visar på spannet i kapacitet utifrån osäkerheten kring färdigställande samt kapacitet för varje projekt.

Drygt 80 procent av dagens cirka 27 000 platser inom grundskolan bedrivs i kommunal regi. I kapacitets- och behovsprognosen beräknas behovet av grundskoleplatser tillgodoses i kommunal regi om inte annat är känt.



Figur 9. Total kapacitet, kommunal samt fristående grundskola

I områdesinformationens diagram redovisas den totala kapacitetförändringen för området medan tabellerna endast redovisar åtgärder i kommunal regi. Trots att diagrammet visar en överkapacitet på totalen ger den planerade utbyggnationen av bostäder ett fortsatt behov av nya grundskolor inom vissa områden av Uppsala kommun eftersom grundskolor bör kunna erbjudas nära hemmen, i synnerhet för de yngre eleverna. I linje med uppdraget från utbildningsnämnden har justeringar gjorts i denna plan för att minska överkapaciteten på totalen. Fortsatta justeringar behövs.

Befintliga lokalresurser

Grundskolan i kommunal regi består av 58 enheter, vissa av dem lokaliserade till olika byggnader. Kommunen har också 5 resursenheter kopplade till grundskolan.

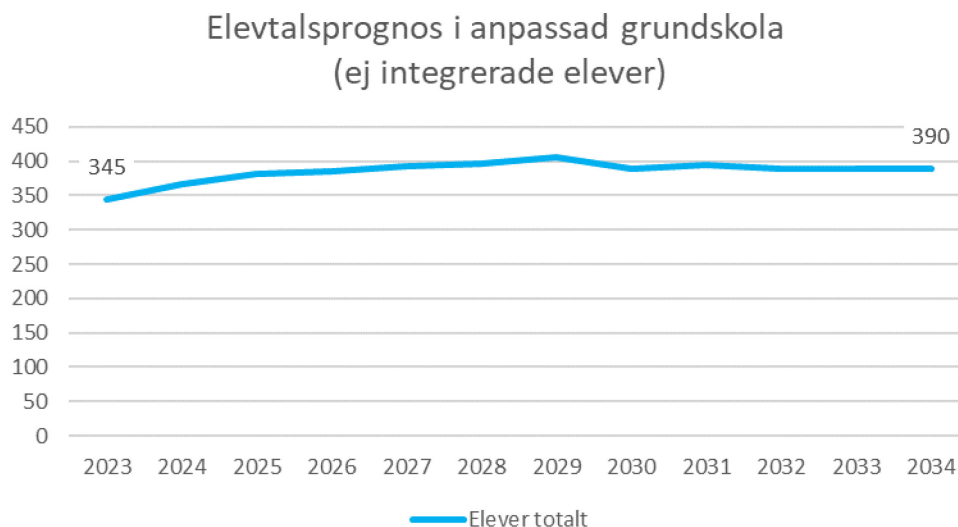
Det finns ett behov av evakueringar i samband med renoveringar av grundskolans lokalbestånd. För att minska överkapaciteten och kostnader för tillfälliga moduluppställningar väljer nämnden att evakuera in i befintligt bestånd där så är möjligt.

Anpassad grundskola

I anpassade grundskolan går elever som har intellektuell funktionsnedsättning. Eleverna får här en utbildning i ämnen eller ämnesområden, eller en kombination av dessa. Om skolan bedömer att en elev inte kan tillgodogöra sig hela eller delar av utbildningen i anpassade grundskolans ämnen, kan eleven i stället läsa ämnesområden. Anpassade grundskolan har också integrerade elever. Det innebär att eleven undervisas i en grundskoleklass men läser utifrån anpassade grundskolans kursplan.

Antalet elever i anpassad grundskola har ökat de senaste åren och förväntas fortsätta öka de närmaste fem åren dock långsammare än tidigare. Därefter förväntas behovet stabiliseras. Andelen elever som läser ämnesområden har ökat de senaste åren men

förväntas stabiliseras. Många elever i denna grupp har fysiska funktionsnedsättningar och behovet av personal är stort. Detta måste beaktas i lokalförsörjningen.



Figur 10. Elevtalsprognos, anpassad grundskola

Befintliga lokalresurser

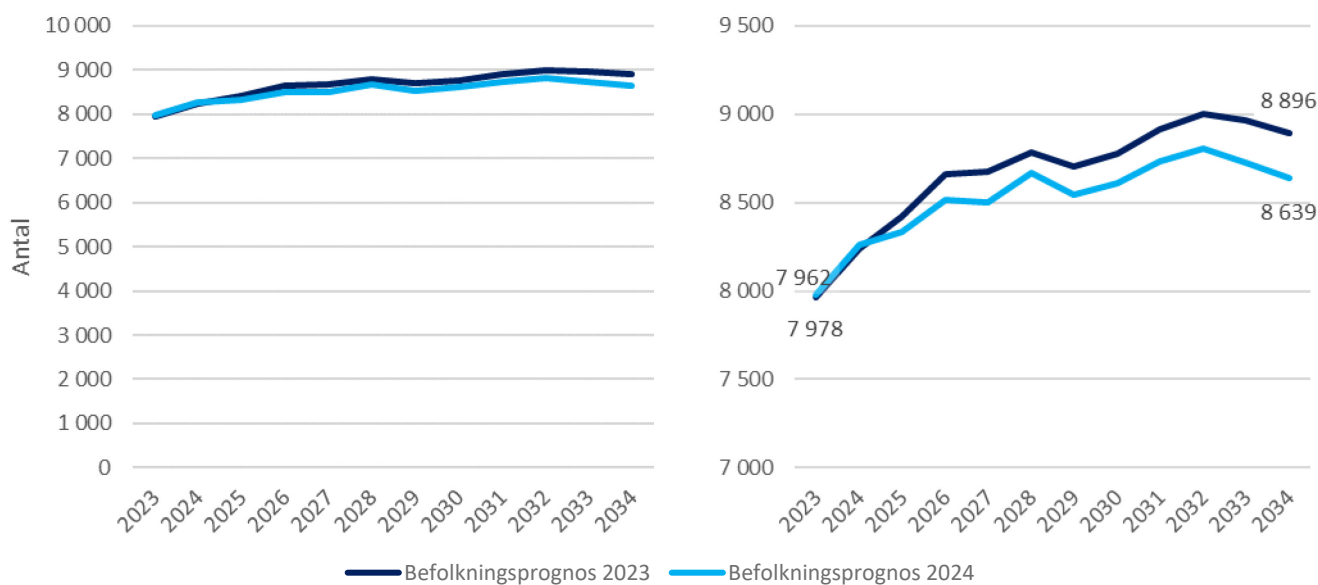
Den anpassade grundskolan i kommunal regi är idag lokaliserad i fem olika enheter. Eriksberg anpassad grundskola har en filial i Brantingskolan, övriga verksamheten har evakuerats till moduluppställningen i Gottsunda. Lokalerna för Johannesbäck anpassad grundskola är i behov av renovering, om- eller nybyggnation. En del av Årsta anpassad grundskolas verksamhet är förlagd till moduluppställningen vid Årsta skola. När den avvecklas 2027 minskar kapaciteten vid enheten.

En översyn av den anpassade grundskolans lokalförsörjning görs gemensamt av kommunledningskontoret och utbildningsförvaltningen för att lösa det ökade behovet av platser inom skolformen och den minskande kapaciteten vid flera enheter.

Gymnasieskola

Åldersgruppen 16–18 år har sänkts i prognosen 2024 i förhållande till prognosen 2023, men åldersgruppen bedöms fortfarande öka under perioden. Åldersgruppen bedöms öka från cirka 8000 personer 2023 till 8650 personer 2034.

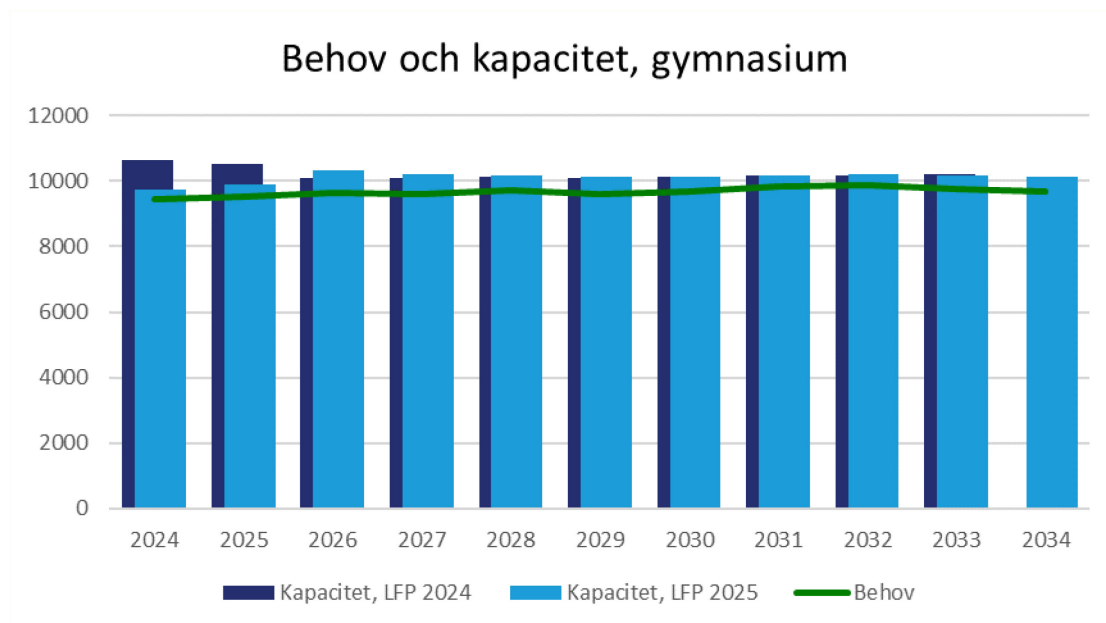
16–18 år, prognos 2023 och 2024



Figur 11 Jämförelse befolkningsprognos 2023 och 2024 för åldersgruppen 16 – 18 år. Bruten axel i det högra diagrammet

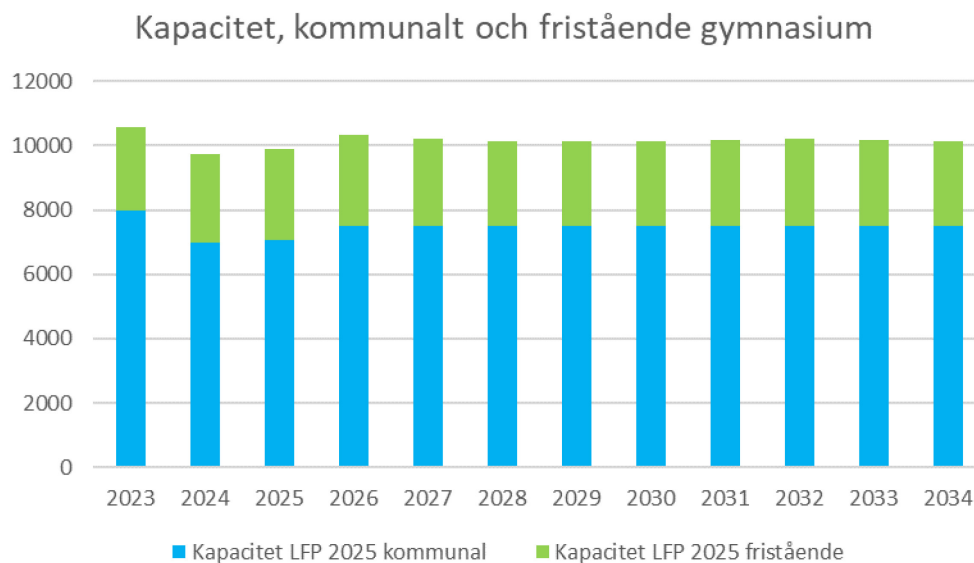
Behovet av elevplatser beräknas utifrån befolkningsprognosen med avräkning av elever i särskilda skolformer, till exempel anpassad gymnasieskola. In- och utflöde från och till andra kommuner tas också med i beräkningen.

Gymnasieskolan är en frivillig skolform. Eleverna har möjlighet att välja om, börja om och hoppa av. Detta leder till att det finns mer än tre årskullar inne i systemet samtidigt. Antalet elever som går i gymnasieskola i Uppsala kommun ligger därför ofta över 100 procent av befolkningen i åldrarna 16–18 år trots att inte alla ungdomar går en gymnasieutbildning. Utbildningsnämndens beslut gällande Fyrisskolan och Uppsala yrkesgymnasium Ekeby ger en lägre kapacitet 2024 och 2025 än vad som angavs i LFP UBN 2024.



Figur 12. Total kapacitet samt behov i gymnasieskola: Kommunal och fristående.

Drygt 75 procent av dagens cirka 10 000 platser inom gymnasieskolan bedrivs i kommunal regi. I kapacitets- och behovsprognosen beräknas behovet av platser tillgodoses i kommunal regi om inte annat är känt.



Figur 13. Total kapacitet, kommunal samt fristående gymnasieskola

Befintliga lokalresurser

Gymnasiets kapacitet är anpassat till behovet under planperioden. Med sina yrkesutbildningar har gymnasieskolan ett behov av specialiserade lokaler.

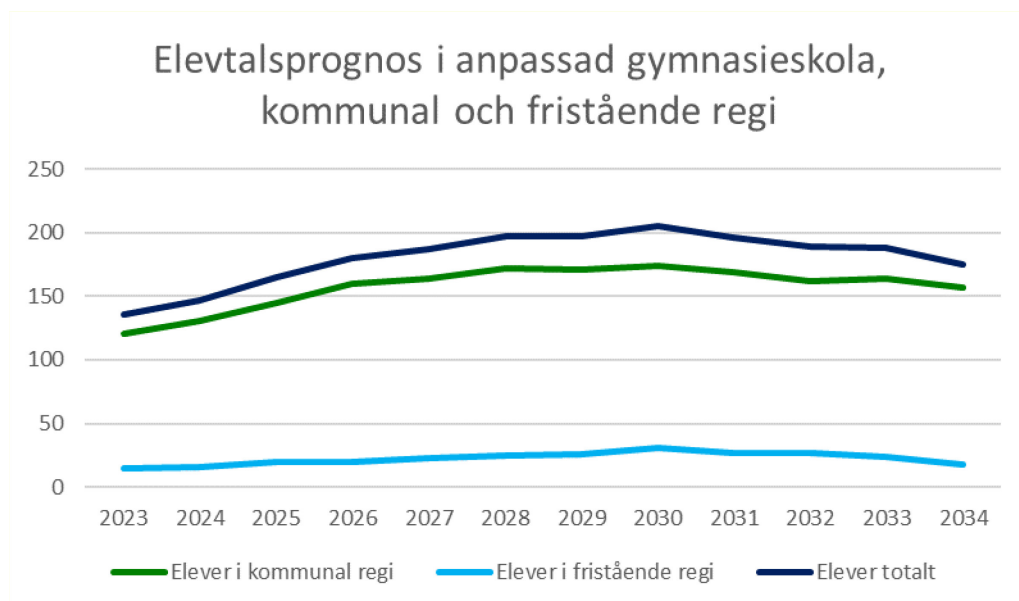
Idrottsutbildningarna som erbjuds inom gymnasieskolan har skilda behov av lokaler. Några få utbildningar använder Celsiuskolans idrottshall medan övriga använder idrottsanläggningar. Vissa idrotter behöver specialsalar och speciellt utformade anläggningar som exempelvis golf, BMX, gymnastik, fäktning och simning.

Behovet av lokaler och anläggningar beaktas i lokalförsörjningsplanen för idrott och fritid, LFP IFN 2025 (IFN-2024-00202).

Anpassad gymnasieskola

I den anpassade gymnasieskolan finns flera nationella program och ett individuellt program. De nationella programmen är nästan uteslutande yrkesprogram som ska förbereda eleverna för ett yrkesliv och kräver därför ändamålsenliga lokaler för respektive program.

Utbildningen på ett individuellt program utformas utifrån den enskilda individens behov och förutsättningar. Antalet elever i den anpassade gymnasieskolan förväntas öka under 10-årsperioden.



Figur 14. Elevtalsprognos, anpassad gymnasieskola i kommunal samt fristående regi.

Befintliga lokalresurser

Den anpassade gymnasieskolans lokaler är fördelade på två enheter. I den översyn som görs över gymnasiernas lokaler ingår både en möjlighet till utökning samt att se till att elever får tillgång till lokaler med god tillgänglighet.

Samnyttjande

För att skapa kostnadseffektiva och yteffektiva lösningar behöver flera kommunala verksamheter samnyttja en anläggning eller lokal. Samnyttjande av anläggningar och lokaler ska bidra till att tillgängliga lokalytor kan användas mer effektivt, skapa synergieffekter mellan verksamheter och att skattemedel används mer kostnadseffektivt.

Exempel på samnyttjande är allaktivitetshuset i Gottsunda och Gränby samt den så kallade rekreationsytan i Rosendal som fungerar som skolgård under dagtid och som allaktivitetsplats på kvällar och helger. Sedan länge finns exempel på samnyttjande av flertalet idrottshallar.

Utblick

Stads- och landsbygdsutveckling

2023 fattade kommunfullmäktige beslut om en planeringsstrategi (KSN-2023-01011) för att hålla översiktsplanen från 2016 aktuell. En ny översiktsplan ska vara framtagen till 2028. Planeringsstrategin lyfter att den långsiktiga utbyggnadsinriktningen i Uppsala tätort successivt behöver inriktas på att stödja utvecklingen i de områden som ingår i fyrspårsavtalet, så att förutsättningar finns för de 33 000 bostäderna enligt kommunens åtagande.

Det ekonomiska läget har inneburit att bostadsbyggandet bromsat in i kommunen. Kommunens detaljplaneläggning för att möjliggöra bostäder bedöms dock i planeringsstrategin som tillfredsställande när det gäller kvantitet. Drygt 25 000 bostäder var under genomförande, i färdiga detaljplaner eller pågående planarbeten. Cirka 85 procent av bostäderna tillkommer inom stadsområdet, främst inom fyra kilometer-zonen från centralstationen. Bostadsprojekt pågår för närvarande i anslutning till i stort sett alla översiktsplanens utpekade noder i staden.

Planläggning pågick eller väntades starta under året i stort sett i samtliga prioriterade tätorter. Det är bland annat i Gunsta, Storvreta och Bälunge/Lövstalöt som större utbyggnader pågår eller planeras.

Beredskap för kommande behov

Vid planering av utbyggnation av bostäder i kommunen görs en bedömning av vilket behov av social infrastruktur bostadsbyggnationen genererar. I vilken omfattning och takt bostäderna sedan byggs påverkar när, var och hur behovet uppstår. Planeringen av social infrastruktur behöver alltså, trots långa ledtider, vara anpassningsbar för ändringar i bostadsbyggandet. Det kan exempelvis innebära att skjuta fram projekt eller behov av tillfälliga lösningar.

Det ekonomiska läget påverkar lokalförsörjningen eftersom bostäder inte väntas stå färdiga i den takt som tidigare var planerat. Det kan exempelvis leda till att behovsunderlaget kommer senare för förskolor eller att planerade särskilda bostäder skjuts framåt.

Kommunen måste även ha en beredskap för att kommande befolkningsprognoser ger ett större behov av till exempel förskole- eller skolplatser än vad som finns idag. Behovet av förskoleplatser kan öka relativt snabbt i stadsbyggnadssammanhang varför en viss överkapacitet på totalen ändock måste finnas. Därmed finns även en ekonomisk risk för eventuella tomplatser. Inom större utbyggnationsområden kan antalet tomplatser bli stort om byggetapperna skjuts fram och nya skollokaler har byggts i etapp 1. Det kan handla om skollokaler med endast en tjugofemprocentig beläggning under de första åren.

En svårighet inom större utbyggnationsområden kan också vara motsatsen, att antalet platser inte räcker till eftersom planering sker efter ett långsiktigt behov som tenderar att bli lägre än den första puckeln i barnantal som syns redan några år efter inflyttning. Här finns alltså en risk för att vårdnadshavare och deras barn får åka längre än vad kommunens närhetshetsprincip syftar till.

Åtgärder och utredningar

En utredning syftar till att utreda hur ett konstaterat behov av lokal ska mötas. Åtgärder avser genomförande och att beställning görs till hyresvärd för att utföra projektet. Genomförandet följer olika processer beroende på fastighetsägare, exempelvis om det är ett kommunalägt bolag eller om en privat hyresvärd.

Det finns olika anledningar till att åtgärder föreslås. Den främsta anledningen till förslag på nyproduktion gäller utökning av antalet bostäder inom ett visst område. Om renovering behövs föreslås åtgärder i lokalförsörjningsplanen om renoveringen är så pass omfattande att evakuering av verksamheten blir nödvändig. Ibland kan då statusen på konstruktionen eller byggnaden visa sig vara så dålig att renovering inte är möjlig. I sådana fall krävs ett nytt beslut om rivning och ersättning alternativt nedläggning.

Nya åtgärder

Förskola

Enhetsnamn (Stadsdel inom parentes)	Beskrivning	Koppling till annan LFP	Färdigställd
Evakueringslokalen i den tidigare Hemmings förskola (Luthagen)	Lokalen lämnas när Karlavagnens förskola (Studenstaden) är färdigställd.	-	VT 2026
Moduler för evakuering på Topeliusgatan (Nyby)	Modulerna lämnas när renovering av Lagerlöfs förskola (Löten) är färdigställd.	-	VT 2025
Länna förskola (Almungebygden)	Renoveras. Etappvis evakuering krävs preliminärt from HT2026.	-	VT 2028
Stenhammars förskola (Gottsunda)	Renoveras. Evakuering krävs.	-	HT 2026

Tabell 1. Nya åtgärder i årets lokalförsörjningsplan för förskola.

Grundskola

Enhetsnamn	Beskrivning	Koppling till annan LFP	Färdigställd
Björklinge skola	Renoveras. Etappvis evakuering krävs preliminärt from HT2025.	IFN och KTN	HT 2027
Storvretaskolan	Renoveras. Etappvis evakuering till modulerna vid Ärentunaskolan krävs preliminärt from HT2026.	IFN och KTN	HT 2028

Tabell 2. Nya åtgärder i årets lokalförsörjningsplan för grundskola.

Anpassad grundskola

Enhetsnamn	Beskrivning	Koppling till annan LFP	Färdigställd
Årstaskolan anpassad grundskola	Moduluppställning avvecklas.	-	HT 2027

Tabell 3. Nya åtgärder i årets lokalförsörjningsplan för anpassad grundskola.

Gymnasieskola

Enhetsnamn	Beskrivning	Koppling till annan LFP	Färdigställd
UYG Jälla	Renovering och anpassning av expeditionshuset. Preliminär tidsplan	-	VT 2027

Tabell 4. Nya åtgärder i årets lokalförsörjningsplan för gymnasieskola.

Nya åtgärder som inte är inkluderade i Mål och budget 2025

Nya lokaler för Kristallens öppna förskola samt familjecentralen i Gottsunda som eventuellt gör att en högre hyra behöver rymmas inom tilldelad ram.

Tidigare beslutade åtgärder

Förskola

Enhetsnamn (Stadsdel inom parentes)	Beskrivning	Koppling till annan LFP	Färdigställd	Kommentar avseende ändring
Almtuna förskola (Fålhagen)	Permanent ersättning och utökning av Tallens modulförskola. Ny kapacitet 144 platser.	-	HT 2027 VT 2029	Försening i projektet.
Bälingeby förskola (Östra Bälingebygden)	Permanent ersättning och utökning av modulförskolan. Ny kapacitet 144 platser.	-	VT 2026	
Flöjtens förskola (Gottsunda)	Renoveras. Evakuering krävs. Preliminär tidsplan.	-	VT 2026 HT 2027	Förskjuts i tid eftersom underhållet kan vänta ett år till förmån för andra förskolor med större behov.

Enhetsnamn (Stadsdel inom parentes)	Beskrivning	Koppling till annan LFP	Färdig- ställd	Kommentar avseende ändring
Glimmerns förskola (Eriksberg)	Ersätts samt utökas. Evakuering krävs. Ny kapacitet 144 platser. Renoveras. Evakuering krävs.	-	VT 2030	Ingen utökning på grund av minskat behov av platser.
Gåvsta förskola (Södra Rasbobygden)	Permanent ersättning av modulförskolan. Kapacitet 144 platser.	-	VT 2028 HT 2027	Ny beräknad tidsplan.
Järlåsa förskola (Järlåsabygden)	Permanent ersättning av modulförskolan. Kapacitet 72 platser.	-	VT 2027	
Karlavagnens förskola (Studentstaden)	Ersätts och utökas. Ny kapacitet 72 platser. Evakuerade till Hemmings förskola.	-	HT 2025 VT 2026	Försening i projektet.
Källparkens förskola (Sala backe)	Ersätts och utökas. Ny kapacitet 108 platser. Evakuerade till Kamomillens förskola.	-	HT 2027 VT 2027	Ny beräknad tidsplan.
Lagerlöfs förskola (Löten)	Renoveras. Evakuerade till modulerna på Topeliusgatan.	-	VT 2025	
Myrgångens förskola (Nåntuna Vilan)	Renoveras. Evakuerade till moduler. Osäker tidsplan.	-	HT 2025	
Rackarbergets förskola (Studentstaden)	Ny förskola, inhyrning. 72 platser.	-	VT 2026	
Skytteln förskola (Kungsängen)	Ny förskola i kvarteret Skytteln. 72 platser.	-	VT 2025 HT 2025	Försening i projektet.
Stadsskogens förskola (Rosendal)	Ny förskola, 144 platser.	-	VT 2025	
Ulleråkers förskola (Ulleråker)	Ersätts och utökas i Hus 65. Ny kapacitet 144 platser.	-	HT 2027	

Enhetsnamn (Stadsdel inom parentes)	Beskrivning	Koppling till annan LFP	Färdig- ställd	Kommentar avseende ändring
Uppsävja förskola (Bergsbrunna)	Permanent ersättning och utökning av modulförskolan. Ny kapacitet 144 platser.	-	HT 2026	
Voksenåsens förskola (Flogsta Ekeby)	Renoveras. Evakueras till moduler HT 2024.	-	HT 2025	
Väpnarens förskola (Svartbäcken)	Förskolan läggs ned. Modulerna avetableras.	-	HT 2025	

Tabell 5. Beslutade åtgärder i tidigare lokalförsörjningsplan för förskola.

Grundskola

Enhetsnamn	Beskrivning	Koppling till annan LFP	Färdig- ställd	Kommentar avseende ändring
Almtuna- skolan	Renovering av skolbyggnad och ersättning av kök- och matsalsbyggnad. Evakuerade till Brantingsskolan. Ny skolbyggnad och renovering av den befintliga. Kapacitet 630 platser.	IFN och KTN	HT 2028 VT 2029	Försening i projektet. Sänkt kapacitet till följd av minskat behov.
Almunge skola	Etappvis evakuering av Almunge skola med anledning av renovering. Preliminärt till Gunsta skola HT 2027.	IFN och KTN	HT 2029	Gunsta skola är inte längre aktuellt för evakuering.
Björkvalls- skolan	Renoveras. Evakueras etappvis. Preliminär tidsplan för färdigställande.	IFN och KTN	HT 2026	
Bälinge Ekebykorset	Ny grundskola. 690 platser.	IFN och KTN	HT 2029	
Eriksbergs- skolan	Renoveras och utökas . Evakuerade till Rosendalsskolan HT 2024.	IFN och KTN	HT 2030	Utökning ej aktuell längre pga minskat behov.
Funbo skola	Avetablering av moduluppställning.	-	HT 2029	

Enhetsnamn	Beskrivning	Koppling till annan LFP	Färdigställd	Kommentar avseende ändring
Gamla Uppsala skola	Permanent ersättning för moduluppställning. 420 platser. Evakueras till modulerna på Gränby sportfält HT 2025.	IFN och KTN	HT 2028	
Gävsta skola	Renovering av befintlig skolbyggnad och permanent ersättning av moduluppställning. Utökning av antalet elevplatser.	IFN och KTN	HT 2030	
Järlåsa skola	Nybyggnation av kök och matsal i samband med nybyggnation av förskola. Ev. utökning.	IFN och KTN	HT 2027 VT 2027	Ny beräknad tidsplan.
Kvarngärdeskolan	Ersättning samt utökning till 990 platser.	IFN och KTN	HT 2025	
Ny grundskola Ulleråker	Ettappvis ombyggnation av Lundellska skolans lokaler. Preliminär kapacitet och tidsplan. Lokaler kan tillfälligt komma att användas av gymnasiet.	IFN och KTN	HT 2030 HT 2033	Framflyttad till följd av minskat behov.
Sverkerskolan	Förbättra ändamålsenligheten i Sverkers lokaler på Götgatan i samband med ombyggnation av Fyrisskolan.	-	HT 2026	
Tuna skola	Renovering av Tuna skola. Evakueras HT 2024.	IFN och KTN	HT 2025	
Västra Stenhagenskolan	Anpassningar av lokaler för utökat högstadium. Preliminär tidsplan.	KTN	VT 2026	
Årstaskolan	Moduluppställning avvecklas.	KTN	VT 2026 HT 2027	Justering i tid på grund av avtalslängd.
Ärentunaskolan	Renoveras. Evakueras etappvis.	IFN och KTN	HT 2024 HT 2026	Försening i projektet.

Tabell 6. Beslutade åtgärder i tidigare lokalförsörjningsplan för grundskola.

Anpassad grundskola

Enhetsnamn	Beskrivning	Koppling till annan LFP	Färdigställd	Kommentar avseende ändring
Eriksberg anpassad grundskola	Nya lokaler för Eriksbergs anpassade grundskola. Evakuerade till delar av Gottsunda-skolans moduler. En elevgrupp är evakuerad till Brantingskolan.	IFN och KTN	HT 2030	

Tabell 7. Beslutade åtgärder i tidigare lokalförsörjningsplan för anpassad grundskola.

Gymnasieskola

Enhetsnamn	Beskrivning	Koppling till annan LFP	Färdigställd	Kommentar avseende ändring
Celsiuskolan	Anpassade lokaler för golfutbildningen, som idag finns i Gamla Uppsala skola, inom ramen för RIG.	-	HT 2024 HT 2025	Nuvarande avtal är förlängt med ett år.
Ekebygymnasiet	Avveckling av Ekebygymnasiet genom flytt av verksamheten till Fyrissskolan	-	HT 2026	
Ellen Fries gymnasium	Renovering av Magdeburg. Evakueras VT 2024 i befintliga lokaler		VT 2025	
Fyrissskolan	Ombyggnation av Fyrissskolan för anpassning till Restaurang- och livsmedelsprogrammet.	-	HT 2026	
Katedralskolan	Utbyggnad av matsal	-	HT 2025 VT 2026	Försening i projekt.

Tabell 8. Beslutade åtgärder i tidigare lokalförsörjningsplan för gymnasieskola.

Anpassad gymnasieskola

Enhetsnamn	Beskrivning	Koppling till annan LFP	Färdigställd	Kommentar avseende ändring
Uppsala AG, Fyris	Tillgänglighetsanpassningar på Fyrissskolan för Uppsala anpassade gymnasieskola.	-	HT 2026	
Uppsala AG, Jälla	Permanent ersättning av moduluppställning.	-	HT 2029	

Tabell 9. Beslutade åtgärder i tidigare lokalförsörjningsplan för anpassad gymnasieskola.

Tidigare beslutade åtgärder som föreslås utredas ytterligare eller utgå

Förskola

Åtgärd	Förklaring	Koppling till annan LFP
Arkitektens förskola (Vängebygden), permanent ersättning.	Utreds ytterligare på grund av höga kostnader och minskat behov	
Botulvs förskola (Höganäs), renovering. Evakuering krävs.	Utreds ytterligare på grund av minskat behov och eventuellt behov av rivning	
Fullerö förskola (Storvretabygden), ersätts samt utökas. Ny kapacitet 108 platser. Evakuerade till Lyckebo förskola.	Utreds ytterligare på grund av minskat behov	
Kapellgårdets förskola (Kapellgårdet), ny förskola, 108 platser.	Projektet avslutas på grund av höga kostnader i kombination med minskat behov av platser	
Kullens förskola (Flogsta Ekeby), ny förskola, 144 platser.	Utreds ytterligare på grund av minskat behov	
Norra Hovstallängen (Kungsängen), ny förskola i kvarteret Hovstallängen. 144 platser.	Utreds ytterligare på grund av minskat behov	IFN, KTN och ÄLN
Silikatets förskola (Eriksberg), ersätts och utökas. Ny kapacitet 108 platser.	Utreds ytterligare på grund av minskat behov	
Stenhagens öppna förskola (Stenhagen), permanent ersättning av modulförskolan. Tillbyggnad vid Västra Stenhagens förskola.	Utreds ytterligare i samarbete med regionen och berörda förvaltningar	
Sten Stures förskola (Polacksbacken), permanent ersättning och utökning. Ny kapacitet 144 platser.	Utreds ytterligare på grund av minskat behov.	
Sydöstra staden, ny förskola 108-144 platser.	Utreds ytterligare på grund av minskat behov	
Södra Gunsta, etapp 2 (Funbobygden), ny förskola, 108 platser.	Utreds ytterligare på grund av minskat behov	
Vaksala (Årsta), ny förskola 108 platser.	Projektet avslutas på grund av minskat behov	
Västra Stenhagens förskola (Stenhagen), utökning, ny kapacitet 54 platser.	Utreds ytterligare tillsammans med utredningen om Stenhagens öppna förskola	
Årsta skoltomt (Årsta), ny förskola 108 platser	Utreds ytterligare på grund av minskat behov	

Tabell 10. Beslutade åtgärder i tidigare lokalförsörjningsplan som föreslås utredas ytterligare eller utgå.

Grundskola

Åtgärd	Förklaring	Koppling till annan LFP
Bältinge, ny skola nuvarande fastighet	Utreds ytterligare på grund av minskat behov	IFN och KTN
Dalby skola, renovering och ny lokal för resursenhet	Projektet avslutas då behovet kan tillgodoses i befintliga lokaler	
Flogtaskolan, ny skolbyggnad	Utreds ytterligare på grund av minskat behov	IFN och KTN
Gunsta, ny grundskola	Utreds ytterligare på grund av minskat behov	IFN och KTN
Norra Hovstallängen, ny grundskola	Utreds ytterligare på grund av minskat behov	IFN, KTN och ÄLN
Treklängens skola, nuvarande skola rivs och ersätts	Utreds ytterligare på grund av minskat behov	IFN och KTN
Tunabergsskolan, renovering	Utreds ytterligare	IFN och KTN

Tabell 11. Beslutade åtgärder i tidigare lokalförsörjningsplan som föreslås utredas ytterligare eller utgå.

Anpassad grundskola

Åtgärd	Förklaring	Koppling till annan LFP
Uppsävja, ny anpassad grundskola vid Uppsävjaskolan	Utreds ytterligare	

Tabell 12. Beslutade åtgärder i tidigare lokalförsörjningsplan som föreslås utredas ytterligare eller utgå.

Utredningar

Utredningar är inte inkluderade i investerings- eller hyresberäkningar.

Nya utredningar

Förskola

Beskrivning	Koppling till annan LFP
<i>Centrala staden- Fålhagen:</i> Ny förskola i kvarteret Hovstallängen, 144 platser.	IFN, KTN och ÄLN
<i>Centrala staden- Fålhagen:</i> Botulvs förskola, ersätts och utökas. 108 platser	-
<i>Gunsta-Länna-Almunge-Knutby:</i> Renovering och evakuering av Lillgårdets förskola.	-
<i>Gunsta-Länna-Almunge-Knutby:</i> Södra Gunsta, etapp 2, ny förskola, 108 platser.	-
<i>Luthagen- Stenhagen:</i> Permanent ersättning av Stenhagens öppna förskola	-
<i>Luthagen- Stenhagen:</i> Utökning av Västra Stenhagens förskola	-
<i>Norby – Eriksberg – Flogsta:</i> Kullens förskola, ny förskola 144 platser.	-
<i>Norby – Eriksberg – Flogsta:</i> Nyproduktion av Silikatets förskola	-

Beskrivning	Koppling till annan LFP
<i>Norby – Eriksberg – Flogsta:</i> Permanent ersättning av Sten Stures förskola	-
<i>Norby-Erikberg-Flogsta:</i> Nyttjande av öppna förskolans lokaler i Disponentvillan	-
<i>Ramstalund – Vänge – Järlåsa</i> Permanent ersättning av Arkitektens förskola	-
<i>Sala backe-Årsta-Vaksalabygden:</i> Årsta skoltomt, ny förskola 108 platser	-
<i>Sävja-Bergsbrunna-Danmark:</i> Renovering av Ringmurens förskola	-

Tabell 13. Nya utredningar i årets lokalförsörjningsplan. För förskola.

Grundskola

Beskrivning	Koppling till annan LFP
<i>Bälinge-Björklinge:</i> Nybyggnation Bälinge skola.	IFN och KTN
<i>Centrala staden- Fålhagen:</i> Ny grundskola i kvarteret Hovstallängen.	IFN, KTN, ÄLN
<i>Gunsta-Länna-Almunge-Knutby:</i> Ny grundskola i Gunsta	IFN och KTN
<i>Norby-Eriksberg-Flogsta:</i> Utökning av Flogstaskolan.	IFN och KTN
<i>Svartbäcken-Gränby-Gamla Uppsala:</i> Renovering av Tunabergsskolan.	IFN och KTN
<i>Sävja-Bergsbrunna-Danmark:</i> Renovering av Stordammens skola	IFN och KTN
<i>Valsätra-Gottsunda-Sunnersta:</i> Renovering av Sunnerstaskolan	IFN och KTN
<i>Valsätra-Gottsunda-Sunnersta:</i> Renovering av Valsätraskolan	IFN och KTN
<i>Valsätra-Gottsunda-Sunnersta:</i> Nyproduktion av Treklangens skola	IFN och KTN

Tabell 14. Nya utredningar i årets lokalförsörjningsplan för grundskola.

Anpassad grundskola

Beskrivning	Koppling till annan LFP
<i>Sala backe-Årsta-Vaksalabygden:</i> Renovering av Johannesbäck anpassad grundskola.	-
<i>Sävja-Bergsbrunna-Danmark:</i> Ny anpassad grundskola vid Uppsävjaskolan	-

Tabell 15. Nya utredningar i årets lokalförsörjningsplan.

Gymnasieskola

Beskrivning	Koppling till annan LFP
<i>Sala backe-Årsta-Vaksalabygden:</i> Flytt av stallet på Jälla.	-

Tabell 16. Beslutade utredningar i tidigare lokalförsörjningsplan.

Tidigare beslutade utredningar

Förskola

Beskrivning	Koppling till annan LFP
<i>Bälinge-Björklinge:</i> Ny förskola i Bälinge. 108 platser.	-
<i>Centrala staden-Fålhagen:</i> Ny förskola vid Kv Hugin. 72 platser. Ev inhyrning.	-
<i>Centrala staden-Fålhagen:</i> Permanent ersättning av Fålhagsledens moduler.	-
<i>Gunsta-Länna-Almunge-Knutby:</i> Ny förskola i Almunge	-
<i>Gunsta-Länna-Almunge-Knutby:</i> Ny förskola i Länna. 72 platser. Ev inhyrning.	-
<i>Kommunövergripande:</i> Utred eventuell utökning av öppna förskolor i koordinering med regionens utökning av antalet familjecentraler.	-
<i>Luthagen-Stenhagen:</i> Nya förskolor i Börjetull/Libroback. Ev inhyrningar.	-
<i>Luthagen-Stenhagen:</i> Permanent ersättning för Hällby förskola. 144 platser. Ev inhyrning.	-
<i>Norby-Eriksberg-Flogsta:</i> Ytterligare förskolor i Rosendal.	-
<i>Norby-Eriksberg-Flogsta:</i> Ny förskola vid Hammarparken. 72 platser. Ev inhyrning	-
<i>Sala backe-Årsta-Vaksalabygden:</i> Ytterligare förskoleplatser i Skölsta	-
<i>Sala backe-Årsta-Vaksalabygden:</i> Ny förskola i Östra Salabacke etapp 3. 72 platser. Ev inhyrning.	-
<i>Storvreta-Vattholma-Skyttorp:</i> Nya förskolor i Södra Storvreta. 144 platser vardera.	-
<i>Storvreta-Vattholma-Skyttorp:</i> Ny förskola i Skyttorp. 72-144 platser.	-
<i>Svartbäcken-Gränby-Gamla Uppsala:</i> Ny förskola i Tuna backar.	-
<i>Svartbäcken-Gränby-Gamla Uppsala:</i> Ny förskola i Gränbystaden. 72 platser. Ev inhyrning.	-
<i>Sävja-Bergsbrunna-Danmark:</i> Nya förskolor i Sydöstra staden som följer bostadsutbyggnaden.	-
<i>Valsätra-Gottsunda-Sunnersta:</i> Nya förskolor i Gottsunda-Valsätraområdet som följer bostadsutbyggnaden.	-
<i>Valsätra-Gottsunda-Sunnersta:</i> Nya förskolor i Ulleråker.	-
<i>Valsätra-Gottsunda-Sunnersta:</i> Nya förskolor i Ultuna.	-

Tabell 17. Beslutade utredningar i tidigare lokalförsörjningsplan.

Grundskola

Beskrivning	Koppling till annan LFP
<i>Sala backe-Årsta-Vaksalabygden:</i> Utökning av Årstaskolan inklusive anpassad grundskola.	IFN och KTN
<i>Storvreta-Vattholma-Skyttorp:</i> Ny grundskola i Södra Storvreta.	IFN och KTN
<i>Svartbäcken-Gränby-Gamla Uppsala:</i> Renovering alternativt ersättning och utökning för Fredrika Bremerskolan.	IFN och KTN
<i>Svartbäcken-Gränby-Gamla Uppsala:</i> Renovering av Gränbyskolan.	IFN och KTN
<i>Sävja-Bergsbrunna-Danmark:</i> Nåntunaskolan utreds för utbyggnation till tvåparallellig F-6, 420 platser.	IFN och KTN
<i>Sävja-Bergsbrunna-Danmark:</i> Nya grundskoleplatser i Sydöstra staden som följer bostadsutbyggnaden	IFN och KTN
<i>Valsätra-Gottsunda-Sunnersta:</i> Ny grundskola i Södra Ulleråker	IFN och KTN
<i>Valsätra-Gottsunda-Sunnersta:</i> Ny grundskola i Ultuna	IFN och KTN
<i>Valsätra-Gottsunda-Sunnersta:</i> Utökning av Växthuset III och Lilla Valsätra/Bäcklösaskolan	IFN och KTN

Tabell 18. Beslutade utredningar i tidigare lokalförsljningsplan.

Anpassad grundskola

Beskrivning	Koppling till annan LFP
<i>Kommunövergripande:</i> Ytterligare utökning av anpassad grundskola	-

Tabell 19. Beslutade utredningar i tidigare lokalförsljningsplan.

Gymnasieskola

Beskrivning	Koppling till annan LFP
<i>Kommunövergripande:</i> Ny gymnasieenhet	IFN
<i>Kommunövergripande:</i> Utveckling av Jälla skolområde på lång sikt.	-

Tabell 20. Beslutade utredningar i tidigare lokalförsljningsplan.

Uppföljning av utredningar som inte leder till lokalåtgärd

- Utredning gällande ny förskola på Stabbyfältet utgår på grund av minskat behov.
- Utredning gällande framtida behov av förskoleplatser inom Boländerna utgår på grund av minskat behov.
- Utredning gällande utökning av Flogsta förskola utgår på grund av minskat behov.
- Utredning gällande ny grundskola i Länna utgår på grund av minskat behov.
- Utredning gällande ny grundskola i Östra Störvreta utgår på grund av minskat behov.
- Utredning gällande utbyggnad av grundskolan i Skyttorp utgår på grund av minskat behov.
- Utredning gällande utbyggnad av Vattholmaskolan utgår på grund av minskat behov.
- Utredning gällande ytterligare behov av permanent förskola inom Lindbacken utgår på grund av minskat behov.
- Utredning gällande ny förskola i Östra Salabacke etapp 4, 72 platser, utgår på grund av minskat behov.
- Utredning gällande ny förskola i Björklinge utgår på grund av brist på lämplig mark samt minskat behov.

Ekonomi- och kostnadsutveckling

Vid genomförandet av lokalåtgärder påverkas kommunens ekonomi på flera sätt. Investeringsmedel behövs för att bekosta åtgärder i de fastigheter där kommunkoncernen är fastighetsägare. Investeringsmedel behövs också för nämnden för verksamhetens behov av exempelvis möbler. Det behöver även säkerställas att utbildningsnämnden både har medel för hyra och för att driva verksamheten. Beräkningarna av kostnader sker antingen utifrån verklig genomförandeplanering eller genom övergripande schabloner, tex hyra per kvadratmeter.

Nya och tidigare beslutade åtgärder i denna plan innebär:

- 3781 miljoner kronor i investeringar i fastigheter i kommunkoncernen, varav 319 miljoner kronor för nya åtgärder.
- 145 miljoner kronor i investeringar för utbildningsnämnden, varav 9,5 miljoner kronor för nya åtgärder.
- 169,3 miljoner kronor i ökade hyreskostnader för utbildningsnämnden huvudsakligen beroende på tidigare beslutade åtgärder gällande nyproduktion och renovering. Nya åtgärder innebär en minskning på 10,7 miljoner kronor. Bland annat eftersom lokaler lämnas och nya åtgärder gällande renoveringar som får begränsad hyreseffekt för utbildningsnämnden.
- Tidigare åtgärder som föreslås utredas ytterligare eller utgå motsvarar en sänkning av fastighetsinvesteringar på 1228 miljoner och en sänkt hyreseffekt på 86,2 miljoner kronor.

Till detta tillkommer kostnader för drift av verksamheterna.

De ekonomiska konsekvenserna stäms löpande av i arbetet med Mål och budget.

Ytterligare investerings- och hyreskostnader för lokaler, som kan tillkomma på grund av pågående utredningar, är inte inkluderade i beräkningarna om inte annat anges.

Investeringsbedömning

Investeringsbedömning för åtgärder i kommunkoncernens fastighetsbestånd och verksamhetsnära investeringar av inventarier för nämnden.

I lokalförsörjningsplanen redovisas investeringsbedömning för nya och tidigare beslutade åtgärder. Investeringsbedömningen inkluderar investeringar i kommunkoncernen, både för bolag och de fastigheter kommunstyrelsen äger. Beräknade fastighetsinvesteringar för den totala planperioden 2025–2034 beräknas uppgå till 3781 miljoner kronor. Mindre lokalåtgärder i befintligt bestånd och underhållsåtgärder är inte inkluderat.

En detaljerad investeringsplan, baserad på fastighetsägarens bedömningar för varje projekt, tas fram i samband med beslut om investeringsram i kommunens Mål och budget. Merparten av de fastigheterna som omfattas av planen ägs av Uppsala kommun Skolfastigheter AB.

I tabellen nedan ingår verksamhetsnära investeringar i form av inventarier. Bedömningen är baserad på schabloner och syftar till att ge en indikation på den ekonomiska omfattningen för det som planeras i lokalförsörjningsplanen

Investeringar i kommunkoncernen										
Belopp i miljoner kronor										
	2025	2026	2027	2028	2029	2030	2031	2032	2033	2034
<i>Nya föreslagna åtgärder</i>										
Förskola	12,0	21,0	7,0	1,0	0,0	0,0	0,0	0,0	0,0	0,0
Grundskola	62,0	55,0	25,0	60,0	50,0	0,0	0,0	0,0	0,0	0,0
Anpassad grundskola	0,0	0,0	0,0	0,0	0,0	0,0	0,0	0,0	0,0	0,0
Gymnasium	26,0	0,0	0,0	0,0	0,0	0,0	0,0	0,0	0,0	0,0
Anpassat gymnasium	0,0	0,0	0,0	0,0	0,0	0,0	0,0	0,0	0,0	0,0
Delsumma	100,0	76,0	32,0	61,0	50,0	0,0	0,0	0,0	0,0	0,0
Verksamhetsnära investeringar	0,0	0,5	9,0	0,0	0,0	0,0	0,0	0,0	0,0	0,0
Summa nya åtgärder	100,0	76,5	41,0	61,0	50,0	0,0	0,0	0,0	0,0	0,0
<i>Tidigare beslutade åtgärder</i>										
Förskola	181,7	171,4	81,7	67,0	35,0	15,0	2,0	0,0	0,0	0,0
Grundskola	276,1	286,1	451,5	629,4	542,9	168,9	142,1	122,3	50,0	0,0
Anpassad grundskola	0,0	0,0	0,0	0,0	0,0	0,0	0,0	0,0	0,0	0,0
Gymnasium	50,0	21,0	0,0	0,0	0,0	0,0	0,0	0,0	0,0	0,0
Anpassat gymnasium	7,5	35,0	49,6	66,7	9,3	0,0	0,0	0,0	0,0	0,0
Delsumma	515,3	513,4	582,9	763,0	587,2	183,9	144,1	122,3	50,0	0,0
Verksamhetsnära investeringar	27,1	20,5	6,0	24,1	33,8	12,6	0,0	0,0	11,7	0,0
Summa tidigare beslutade åtgärder	542,4	533,9	588,9	787,1	621,0	196,5	144,1	122,3	61,7	0,0
Totalsumma	642,4	610,4	629,9	848,1	671,0	196,5	144,1	122,3	61,7	0,0
Varav fastighetsinvestering	615,3	589,4	614,9	824,0	637,2	183,9	144,1	122,3	50,0	0,0
Varav verksamhetsnära investering	27,1	21,0	15,0	24,1	33,8	12,6	0,0	0,0	11,7	0,0

Tabell 21. Investeringsbedömning för fastighetsåtgärder där kommunkoncernen är fastighetsägare och verksamhetsnära investering för nämnden i form av inventarier. Investeringarna är angivna i antaget prisläge 2025 och är inte indexerade.

Total investering per barn/elev										
Belopp i kronor										
	2025	2026	2027	2028	2029	2030	2031	2032	2033	2034
Förskola	15 142	15 411	7 172	5 592	2 867	1 219	159	0	0	0
Grundskola	26 439	27 329	38 531	56 688	48 561	13 724	11 302	9 529	3 807	0
Gymnasium	5 943	1 682	0	0	0	0	0	0	0	0
Totalsumma	47 524	44 423	45 703	62 279	51 428	14 944	11 461	9 529	3 807	0

Tabell 22. Investeringsbedömning för fastighetsåtgärder där kommunkoncernen är fastighetsägare och verksamhetsnära investering för nämnden i form av inventarier.

Hyreskostnad och verksamhetsekonomi

Hyra

Bedömning av hyreseffekter för åtgärder i lokalförsörjningsplanen, både nya och tidigare beslutade åtgärder. Tabellen rymmer också andra större hyresförändringar för utbildningsnämnden.

Hyresförändringar Belopp i miljoner kronor										
	2025	2026	2027	2028	2029	2030	2031	2032	2033	2034
<i>Nya föreslagna åtgärder</i>										
Förskola	-6,0	-1,9	-0,2	0,9	0,0	0,0	0,0	0,0	0,0	0,0
Grundskola	0,0	0,0	1,0	1,0	0,0	0,0	0,0	0,0	0,0	0,0
Anpassad grundskola	0,0	0,0	0,0	0,0	0,0	0,0	0,0	0,0	0,0	0,0
Gymnasium	0,0	0,0	1,6	0,0	0,0	0,0	0,0	0,0	0,0	0,0
Anpassat gymnasium	0,0	0,0	0,0	0,0	0,0	0,0	0,0	0,0	0,0	0,0
Delsumma	-6,0	-1,9	2,4	1,9	0,0	0,0	0,0	0,0	0,0	0,0
<i>Tidigare beslutade åtgärder</i>										
Förskola	7,5	10,9	3,0	-0,5	-2,1	2,0	0,0	0,0	0,0	0,0
Grundskola	30,5	24,8	6,4	10,0	43,8	20,1	7,4	0,0	10,9	1,4
Anpassad grundskola	0,0	0,0	-3,5	-3,5	0,0	3,4	3,4	0,0	0,0	0,0
Gymnasium	-22,9	12,0	2,1	0,0	0,0	0,0	0,0	0,0	0,0	0,0
Anpassat gymnasium	0,0	0,8	0,8	-0,3	0,8	0,0	0,0	0,0	0,0	0,0
Delsumma	15,0	48,5	8,7	5,7	42,4	25,5	10,8	0,0	10,9	1,4
Totalsumma	9,0	46,6	11,2	7,6	42,4	25,5	10,8	0,0	10,9	1,4

Tabell 23. Hyresförändring för nämnden till följd av åtgärder i lokalförsörjningsplanen. Hyresförändringarna är angivna i antaget prisläge för året för åtgärden.

Total hyreskostnad inklusive hyresförändringar, med index Belopp i miljoner kronor											
	Budget 2024	2025	2026	2027	2028	2029	2030	2031	2032	2033	2034
Förskola	227,9	233,9	247,5	255,3	260,8	263,9	271,2	276,6	282,1	287,8	293,5
Grundskola	482,9	523,0	558,3	576,9	599,4	655,2	688,4	709,5	723,7	749,1	765,5
Anpassad grundskola	10,9	11,1	11,3	8,1	4,7	4,8	8,3	11,9	12,1	12,3	12,6
Gymnasium	181,6	162,3	177,6	184,8	188,5	192,2	196,1	200,0	204,0	208,1	212,2
Anpassat gymnasium	10,2	10,4	11,3	12,3	12,2	13,2	13,5	13,8	14,1	14,3	14,6
Totalsumma	913,4	940,7	1006,0	1037,3	1065,6	1129,4	1177,4	1211,7	1236,0	1271,6	1298,5

Tabell 24. Total hyreskostnad för nämnden, inklusive hyresförändringar. Hyran är indexerad.

Total hyreskostnad per barn/elev										
Belopp i kronor										
	2025	2026	2027	2028	2029	2030	2031	2032	2033	2034
	2024	2025	2026	2027	2028	2029	2030	2031	2032	2033
Förskola										
Grundskola	17 817	18 735	20 012	20 994	21 362	21 448	21 567	21 552	21 483	21 341
Anpassad grundskola	17 491	18 962	20 374	21 021	22 001	24 139	25 635	26 710	27 401	28 408
Gymnasium	395	403	414	294	173	177	309	447	458	468
Anpassat gymnasium	21 984	19 479	20 851	21 727	21 742	22 497	22 781	22 902	23 158	23 854
Totalsumma	58 916	58 806	63 162	65 599	66 493	69 611	71 662	72 989	73 896	75 514

Tabell 25. Total hyreskostnad per barn/elev. Tabellen utgår ifrån befolkningsprognosen och andelen barn/elever som går i kommunal verksamhet. Hyreskostnaden är ungefärlig och beräknad utifrån hyresindikationer och schabloner.

Ekonomisk utblick

Kostnadsnivån i nyproduktion har stigit de senaste åren och riskerar att under rådande byggkonjunktur fortsatt ligga på en hög nivå. Om de åtgärder som planen omfattar ska klaras inom investeringsramen i Mål och budget ställs höga krav på en effektiv projekterings- och byggprocess.

Hyrorna inom utbildningsnämnden har ökat under många år och tar idag en jämförelsevis stor del av den totala verksamhetsersättningen.

Hyreskostnadens andel av ersättning per barn och elev (grundbelopp och strukturersättning) inom förskola och grundskola har ökat under de senaste åren. Inom förskola har den budgeterade hyreskostnadens andel av ersättning per barn ökat med cirka 5,1 procentandelar under perioden 2020–2024. Inom grundskola är motsvarande ökning cirka 2,3 procentandelar. Förändringen av antal barn och elever skiljer sig åt mellan skolformerna. Under perioden har antal barn i förskoleålder minskat samtidigt som moduluppställningar och nya lokaler har högre hyra än snitthyra per barn. Grundskola har haft en svag ökning av antal elever fram till 2023. För 2024 är det budgeterat oförändrat antal elever inom grundskola. Under perioden har skolor varit i moduluppställningar vid renoveringar och en ny skola färdigställdes till höstterminen 2023 och ytterligare två till höstterminen 2024 som ger en halvårseffekt första året. Dessa har högre hyra än snitthyra per elev.

I Mål och budget ges ett ägardirektiv till Uppsala kommun Skolfastigheter AB att tillsammans med kommunstyrelsen och utbildningsnämnden arbeta fram arbetssätt för samverkansmodeller för samnyttjade, effektiva och långsiktigt hållbara lokallösningar. Bolaget ska ta särskilt ansvar för att erbjuda lokaler av god kvalitet som främjar jämlika livsvillkor och likvärdig skola samt med konkurrenskraftiga hyror.

När helt nya förskolor och skolor planeras ska det finnas möjlighet att pröva nya koncept för en mer kostnadseffektiv byggprocess. Även om nya möjligheter realiserats kommer hyreskostnaden per barn och elev fortsätta att öka i och med att andelen nya lokaler ökar i förhållande till befintliga lokaler med låg hyra.

Nyckeltal

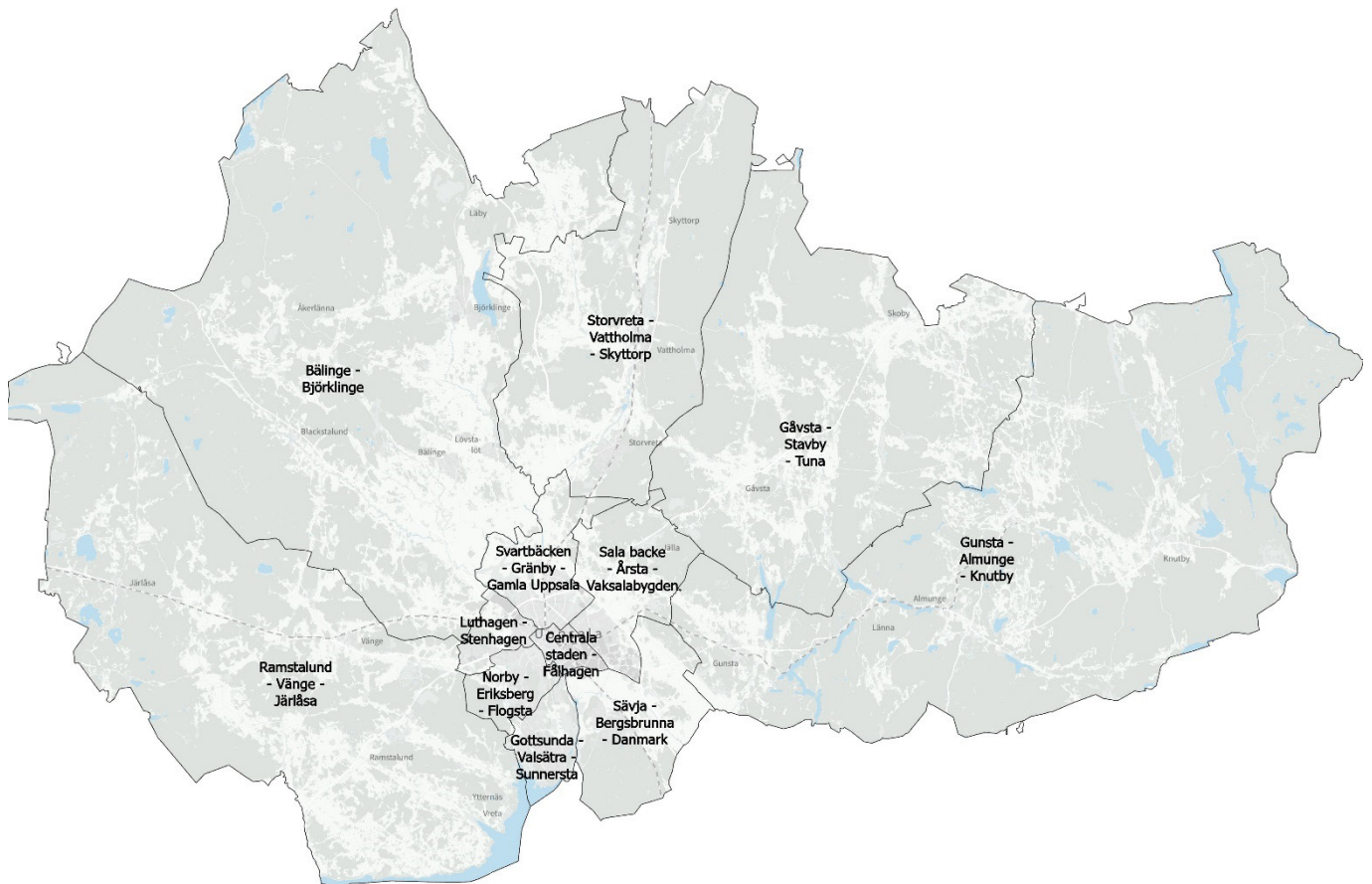
Hyreskostnad per kvm											
Belopp i kronor											
	2024	2025	2026	2027	2028	2029	2030	2031	2032	2033	2034
Förskola	1 728	1 746	1 822	1 844	1 876	1 906	1 949	1 988	2 028	2 069	2 110
Grundskola	1 971	2 106	2 248	2 265	2 312	2 426	2 517	2 595	2 647	2 663	2 802
Anpassad grundskola	1 611	1 643	1 676	1 299	759	774	1 099	1 571	1 603	1 635	1 668
Gymnasium	2 565	2 405	2 831	2 946	3 004	3 065	3 126	3 188	3 252	3 317	3 383
Anpassat gymnasium	3 202	3 266	3 573	3 885	4 975	3 945	4 024	4 105	4 187	4 270	4 356
Snittkostnad per kvm (samtliga kategorier)	1996	2046	2202	2230	2269	2349	2422	2492	2542	2574	2672

Tabell 26. Tabellen visar skolformernas hyreskostnad per kvadratmeter. Hyreskostnaden är ungefärlig och beräknad utifrån hyresindikationer och schabloner.

Bilaga 1 - Områdesbeskrivning

För respektive område redovisas befintligt bestånd samt åtgärder och utredningar för förskola och grundskola.

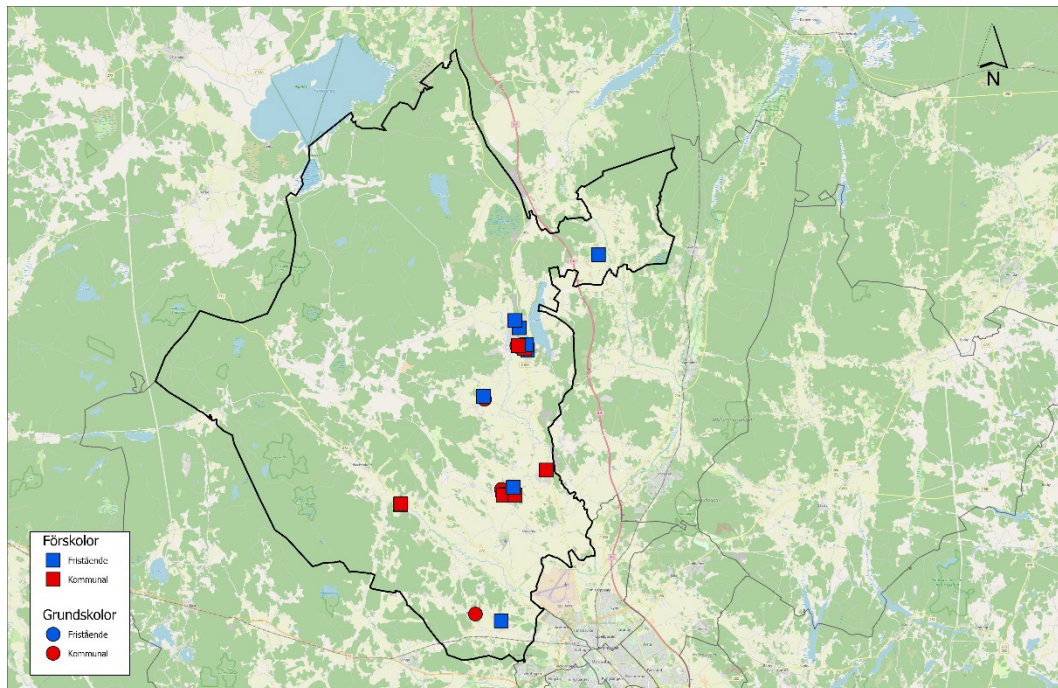
- Bälinge – Björklinge
- Centrala staden – Fålhagen
- Gunsta – Länna – Almunge – Knutby
- Gävsta- Stavby – Tuna
- Luthagen – Stenhagen
- Norby – Eriksberg – Flogsta
- Ramstalund – Vänge – Järlåsa
- Sala backe – Årsta – Vaksalabygden
- Storvreta – Vattholma – Skyttorp
- Svartbäcken – Gränby – Gamla Uppsala
- Sävja – Bergsbrunna – Danmark
- Valsätra – Gottsunda – Sunnersta



Bälinge – Björklinge

Börje – Jumkil – Åkerlänna

Befintliga lokaler



Befintliga objekt

Förskola och pedagogisk omsorg - kommunal

Björklinge familjedaghem
Bälingeby förskola
Jumkils familjedaghem
Jumkils förskola
Klockarbols förskola
Lövstalöts förskola
Ramsjö förskola
Åkerlänna familjedaghem

Förskola och pedagogisk omsorg - fristående

Barnasinnets förskola
Björkängens förskola
Björklinge förskola
Börjans förskola
Ekoxen dagbarnvårdare
Förskolan Villa Lära
Hagmarkens förskola
Lill-Skutts förskola
Skrindans förskola
Solstugans förskola

Grundskola - kommunal

Björklinge skola
Björkvallsskolan
Bälinge skola
Börje skola
Jumkils skola
Skuttunge skola

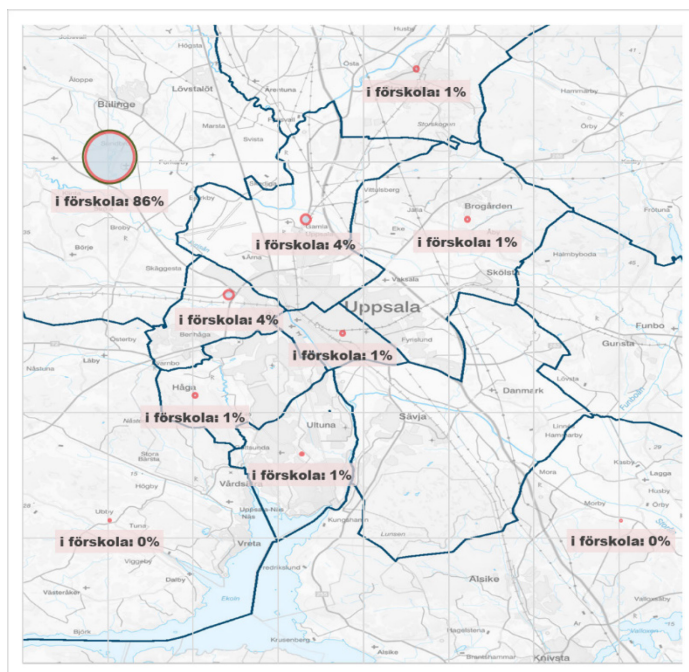
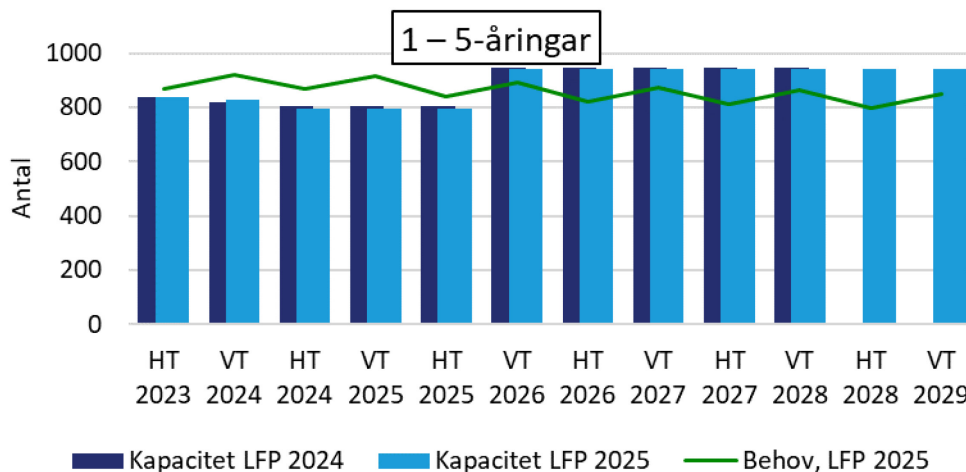
Grundskola - fristående

Hagmarkens Skola

Utveckling behov och kapacitet

Björklinge respektive Bälinge/Lövstalöt är i översiktsplanen utpekade som prioriterade tätorter. Planarbete pågår för fler bostäder i Bälinge och Lövstalöt samt i Björklinge. Utbyggnaden i området bedöms leda till ökat behov av för- och grundskola på sikt. Samtidigt har takten på bostadsbyggande bromsat in och därmed föreslås nybyggnationen av Bälinge skola och dess tillhörande verksamheter skjutas fram medan den nya skolan i Ekebykorset löper på.

Förskola och pedagogisk omsorg

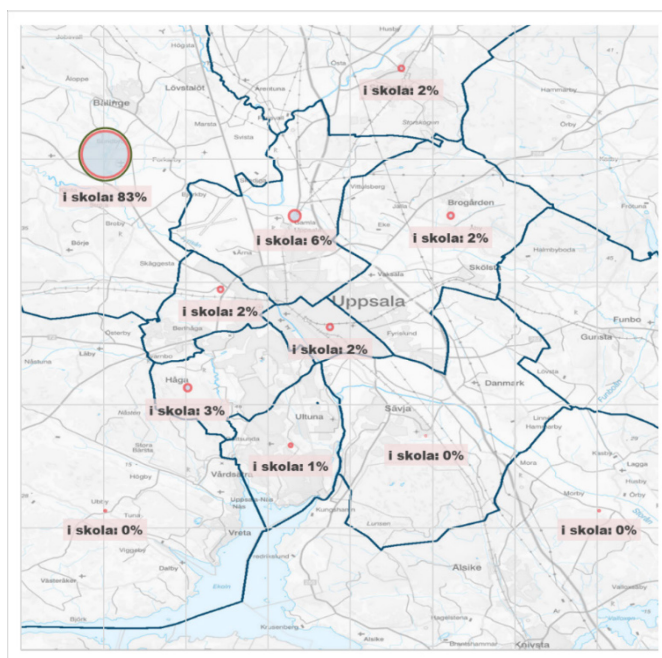
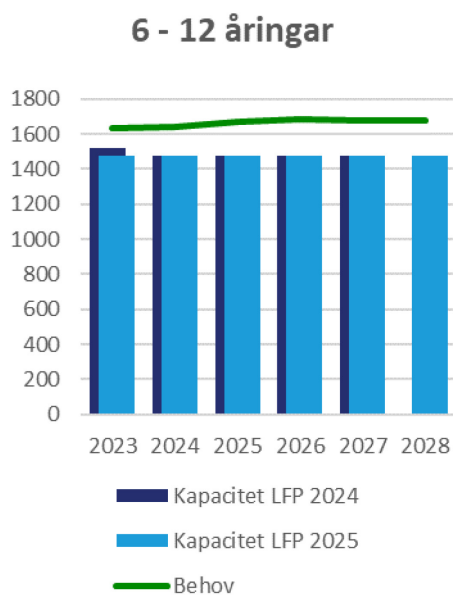


Figur 15 Diagrammet visar antalet 1-5 åringar som bor i Bälinge – Björklinge och som behöver en förskoleplats samt antalet förskoleplatser (kapaciteten) i området inom kommunala och fristående förskolor.

Kartan visar i vilka lokalförsörjningsområden dessa barn går. Grön cirkel visar aktuellt lokalförsörjningsområde.

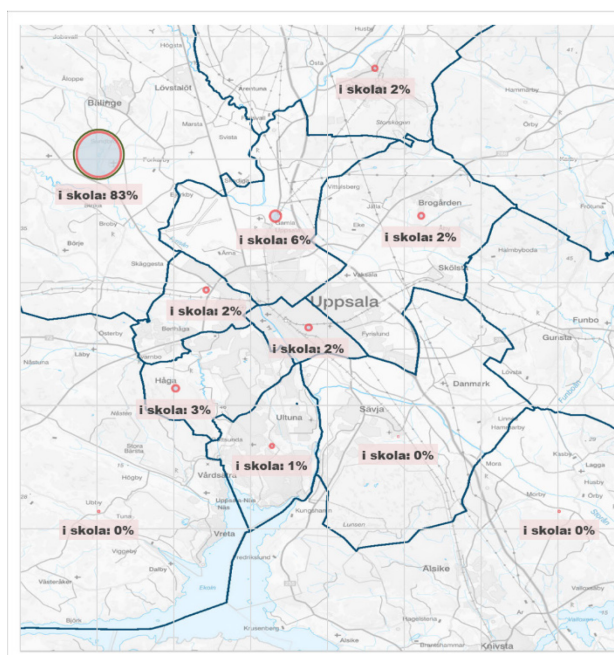
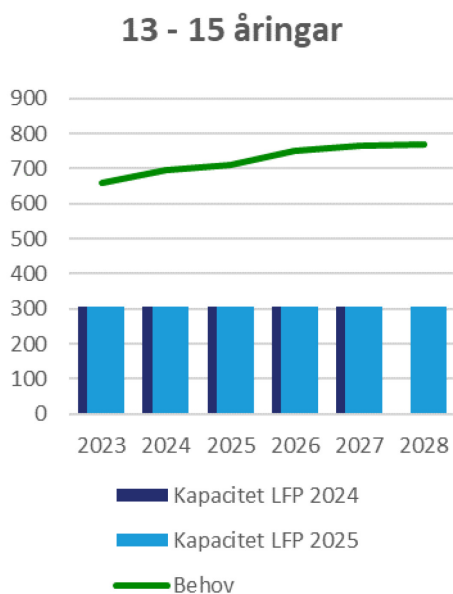
Av områdets kapacitet på 838 platser används 812 av barn boende i området i maj.

Grundskola



Figur 16 Diagrammet visar antalet 6–12 åringar som bor i Bälinge – Björklinge och som behöver en grundskoleplats samt antalet platser (kapaciteten*) i området inom kommunala och fristående skolor. Kartan visar i vilka lokalförsörjningsområden dessa barn går. Grön cirkel visar aktuellt lokalförsörjningsområde.

Av områdets kapacitet* på 1476 platser användes 1338 av barn boende i området i juni.



Figur 17 Diagrammet visar antalet 13 – 15 åringar som bor i Bälinge – Björklinge och som behöver en grundskoleplats samt antalet platser (kapaciteten*) i området inom kommunala och fristående skolor. Kartan visar i vilka lokalförsörjningsområden dessa barn går. Grön cirkel visar aktuellt lokalförsörjningsområde.

Av områdets kapacitet* på 308 platser användes 286 av barn boende i området i juni.

* Med kapacitet avses på denna sida planeringskapacitet, alltså 90 % av total kapacitet (se sidan 13).

Nya åtgärder

Grundskola

	2025	2026	2027	2028	2029	2030	2031- 2032	2033- 2034
Björklinge skola	Renoveras. Etappvis evakuering krävs preliminärt from HT2025.							
			+/-0					
Totalt	0	0	0	0	0	0	0	0

Tabell 27. Nya åtgärder i årets lokalförsörjningsplan för grundskola

Tidigare beslutade åtgärder

Förskola

	VT 2025	HT 2025	VT 2026	HT 2026	VT 2027	HT 2027	VT 2028	HT 2028	VT 2029	HT 2029	2030	2031-2032	2033-2034
Bälingeby förskola	Permanent ersättning och utökning av modulförskolan. Ny kapacitet 144 platser.												
			144										
Totalt	0	0	144	0	0	0	0	0	0	0	0	0	0

Tabell 28. Tidigare beslutade åtgärder i lokalförsörjningsplan för förskola.

Grundskola

	2025	2026	2027	2028	2029	2030	2031- 2032	2033- 2034
Björkullsskolan	Renoveras. Evakueras etappvis. Preliminär tidsplan för färdigställande.							
		+/-0						
Bälinge Ekebykorset	Ny grundskola. 690 platser.							
					690			
Totalt	0	0	0	0	690	0	0	0

Tabell 29. Tidigare beslutade åtgärder i lokalförsörjningsplan för grundskola.

Tidigare beslutade åtgärder som föreslås utredas ytterligare eller utgå

Åtgärd	Förklaring	Koppling till annan LFP
Ny skola på Bälinge skolas nuvarande fastighet	Utreds ytterligare på grund av minskat behov	IFN och KTN

Tabell 30. Beslutade åtgärder i tidigare lokalförsörjningsplan som föreslås utredas ytterligare eller utgå.

Utredningar*Förskola*

Beskrivning	Koppling till annan LFP
Ny förskola i Bälinge. 108 platser.	-

Tabell 31. Utredningar i årets lokalförsörjningsplan för förskola.

Grundskola

Beskrivning	Koppling till annan LFP
Nybyggnation Bälinge skola.	IFN och KTN

Tabell 32. Utredningar i årets lokalförsörjningsplan för grundskola.

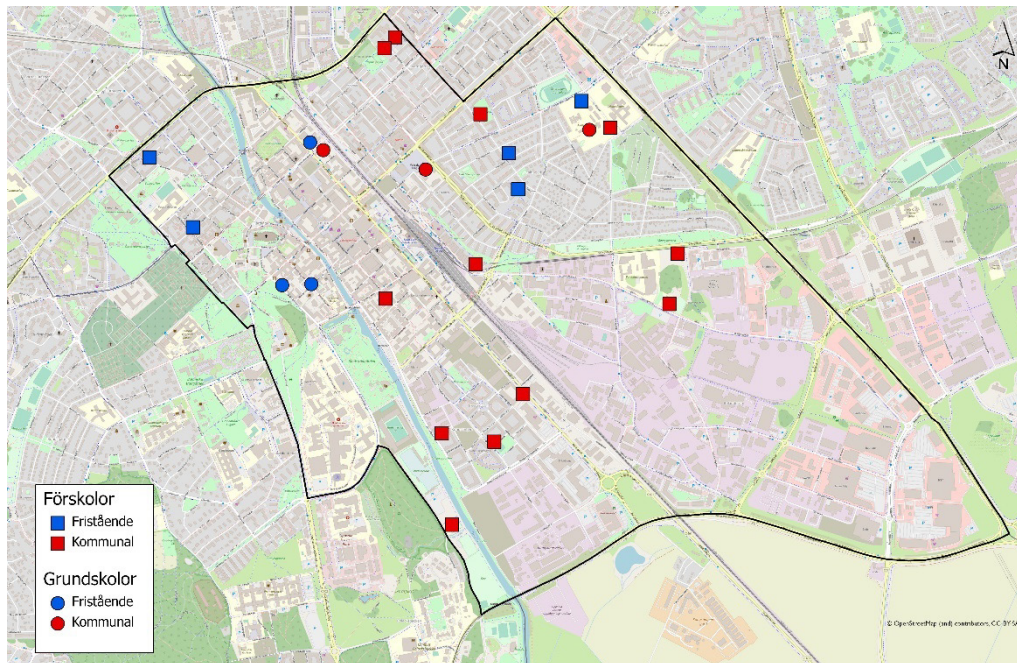
Beslutade utredningar som inte leder till lokalåtgärd

- Utredning gällande ny förskola i Björklinge utgår på grund av brist på lämplig mark samt minskat behov.

Centrala staden - Fålhagen

Kungsängen - Boländerna

Befintliga lokaler



Befintliga objekt

Förskola och pedagogisk omsorg – kommunal

Boländernas förskola
 Botulvs förskola
 Frodeparkens förskola
 Fålhagsledens förskola
 Gudruns förskola
 Höganäs förskola
 Kungsängens förskola
 Petterslunds förskola
 Sten Stures förskola
 Tallens förskola
 Årikets förskola
 Åsiktens förskola

Grundskola – kommunal

Almtunaskolan (evakuerad till
 Brantingskolan)
 Nannaskolan
 Vaksalaskolan

Förskola och pedagogisk omsorg – fristående

Barnhagens förskola
 Björkhagens förskola
 Dibber S:t Johannes
 Iors förskola
 Plantans förskola
 Småkottarna
 Vildrosens förskola

Grundskola – fristående

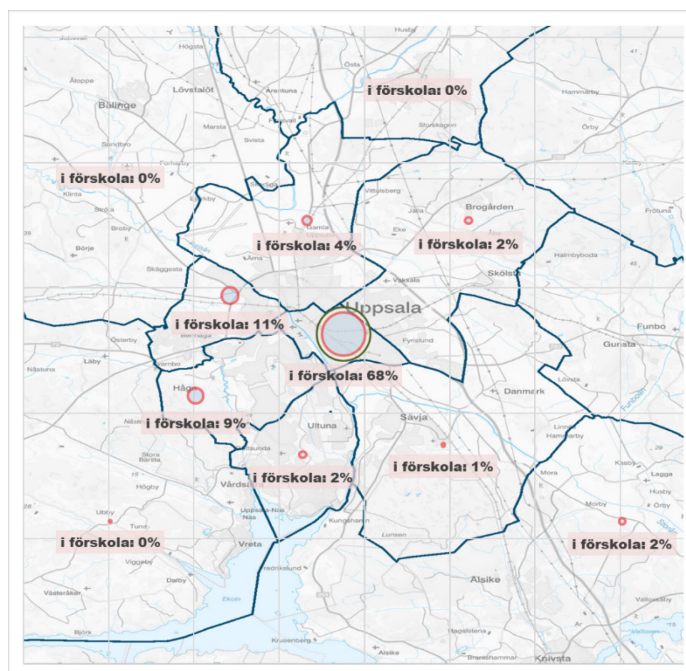
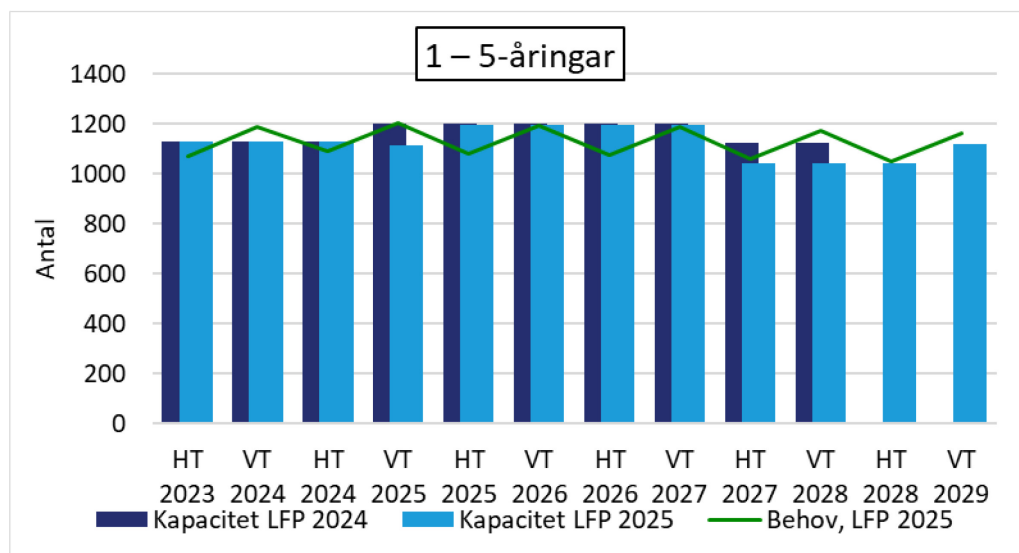
Katarinaskolan
 Magelungen Uppsala
 Raoul Wallenbergskolan

Utveckling behov och kapacitet

Redovisade åtgärder avses kunna täcka såväl ett behov av nya platser på grund av bostadsutbyggnad i området samt tillgodose brist av platser i centrala delarna av Uppsala.

Högstadierna i området har en kapacitet som överstiger behovet från boende i området, vilket gör att ungdomar från flera omgivande områden går i dessa skolor.

Förskola och pedagogisk omsorg



Figur 18 Diagrammet visar antalet 1–5 åringar som bor i Centrala staden - Fålhagen och som behöver en förskoleplats samt antalet förskoleplatser (kapaciteten) i området inom kommunala och fristående förskolor.

Kartan visar i vilka lokalförsörjningsområden dessa barn går. Grön cirkel visar aktuellt lokalförsörjningsområde.

Av områdets kapacitet på 1130 platser används 737 av barn boende i området i maj.

Nya åtgärder

—

Tidigare beslutade åtgärder

Förskola

	VT 2025	HT 2025	VT 2026	HT 2026	VT 2027	HT 2027	VT 2028	HT 2028	VT 2029	HT 2029	2030	2031-2032	2033-2034
Almtuna förskola	Permanent ersättning och utökning av Tallens modulförskola. Ny kapacitet 144 platser.												
						144			144				
Skyttelns förskola	Ny förskola i kvarteret Skytteln. 72 platser.												
	72	72											
Totalt	0	72	0	0	0	0	0	0	144	0	0	0	0

Tabell 33. Tidigare beslutade åtgärder i lokalförsörjningsplan för förskola.

Grundskola

	2025	2026	2027	2028	2029	2030	2031-2032	2033-2034
Almtunaskolan	Renovering av skolbyggnad och ersättning av kök- och matsalsbyggnad. Kapacitet utreds. Evakuerade till Brantingsskolan. Ny skolbyggnad och renovering av den befintliga. Kapacitet 630 platser.							
						630		
Totalt	0	0	0	0	0	630	0	0

Tabell 34. Tidigare beslutade åtgärder i lokalförsörjningsplan för grundskola.

Tidigare beslutade åtgärder som föreslås utredas ytterligare eller utgå

Åtgärd	Förklaring	Koppling till annan LFP
Botulvs förskola	Utreds ytterligare på grund av minskat behov	-
Norra Hovstallängen, förskola	Utreds ytterligare på grund av minskat behov	IFN, KTN och ÄLN
Norra Hovstallängen, grundskola	Utreds ytterligare på grund av minskat behov	IFN, KTN och ÄLN

Tabell 35. Beslutade åtgärder i tidigare lokalförsörjningsplan som föreslås utredas ytterligare eller utgå.

Utredningar

Förskola

Beskrivning	Koppling till annan LFP
Botulvs förskola, ersätts och utökas. 108 platser	-
Permanent ersättning av Fålhagsledens moduler.	-
Ny förskola i kvarteret Hovstallängen, 144 platser.	IFN, KTN och ÄLN
Ny förskola vid Kv Hugin. 72 platser. Ev inhyring.	-

Tabell 36. Utredningar i årets lokalförsörjningsplan för förskola.

Grundskola

Beskrivning	Koppling till annan LFP
Ny grundskola i kvarteret Hovstallängen.	IFN, KTN och ÄLN

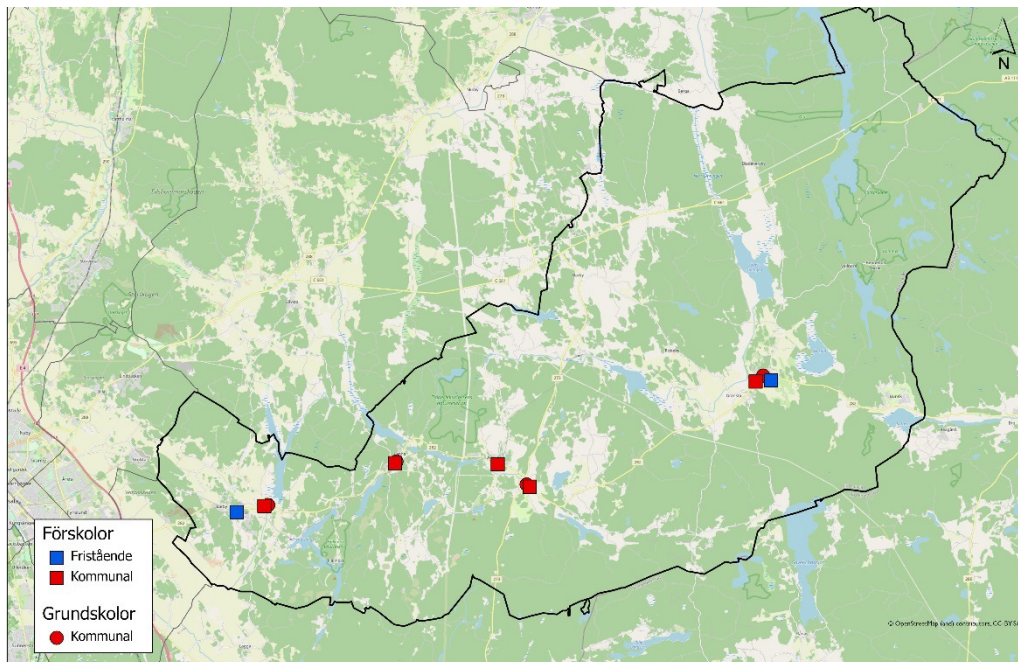
Tabell 37. Utredningar i årets lokalförsörjningsplan för grundskola.

Beslutade utredningar som inte leder till lokalåtgärd

- Utredning gällande framtida behov av platser inom Boländerna utgår på grund av minskat behov.

Gunsta – Länna – Almunge – Knutby

Befintliga lokaler



Befintliga objekt

Förskola och pedagogisk omsorg – kommunal

Almunge förskola
 Funbo förskola
 Lillgårdets förskola
 Lustigkullens förskola
 Länna förskola

Förskola och pedagogisk omsorg – fristående

Ekoxens dagbarnvårdare Funbo
 JENSEN förskola Gunsta
 Kråkskogens förskola
 Regnbågen pedagogisk omsorg
 Sjumilaskogens förskola

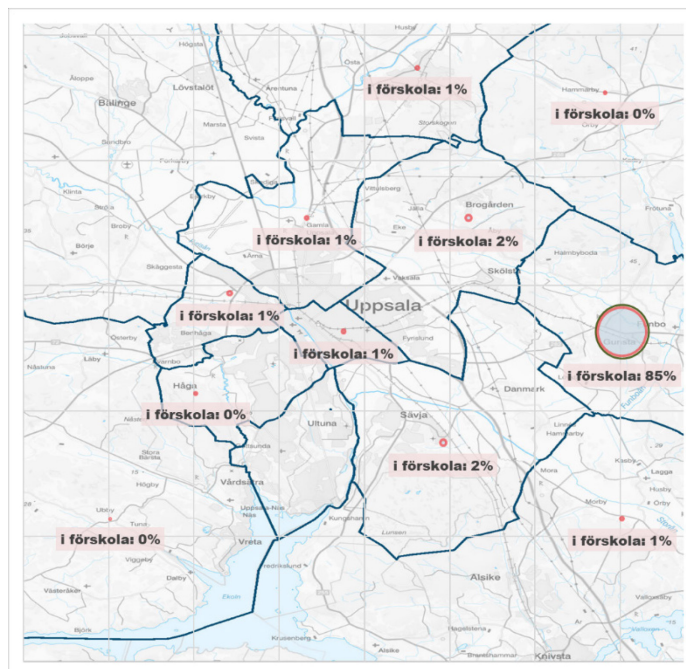
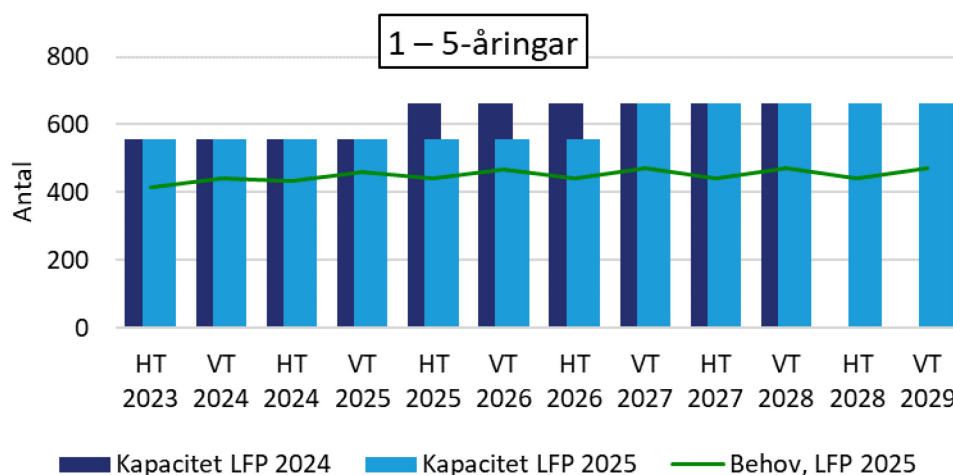
Grundskola – kommunal

Almunge skola
 Funbo skola
 Knutby skola
 Länna skola

Utveckling behov och kapacitet

Gunsta, Länna, Almunge och Knutby är i översiktsplanen utpekade som prioriterade tätorter. Planarbete för bostäder pågår i flera av orterna. Utbyggnaden av framför allt Gunsta bedöms leda till ett behov av förskole- och grundskoleplatser samt fritids- och idrottsverksamheter. Befolkningsutvecklingen för barn i området bedöms dock bli lägre än tidigare eftersom bostadsbyggandet har bromsat in, vilket gör att färdigställande av ny förskola, grundskola, idrottshall och fritidsklubb i Gunsta skjuts fram.

Förskola och pedagogisk omsorg

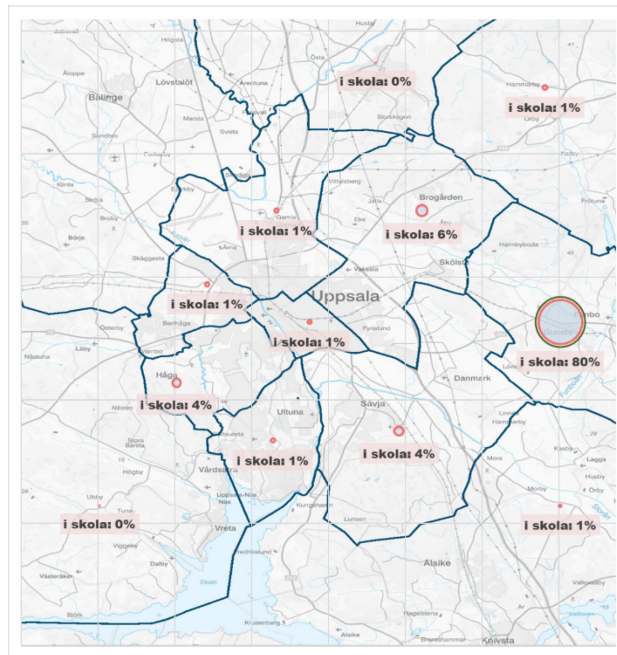
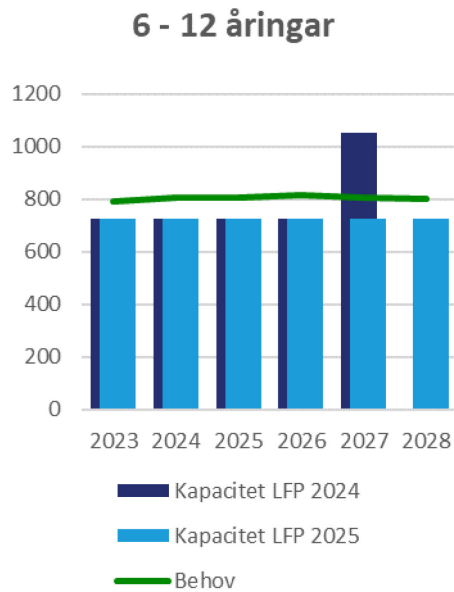


Figur 21 Diagrammet visar antalet 1-5 åringar som bor i Gunsta – Länna – Almunge – Knutby och som behöver en förskoleplats samt antalet förskoleplatser (kapaciteten) i området inom kommunala och fristående förskolor.

Kartan visar i vilka lokalförsörjningsområden dessa barn går. Grön cirkel visar aktuellt lokalförsörjningsområde.

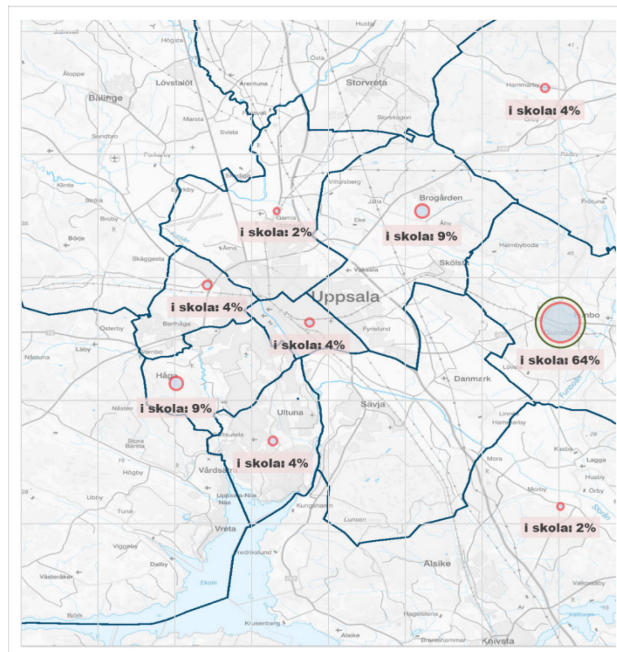
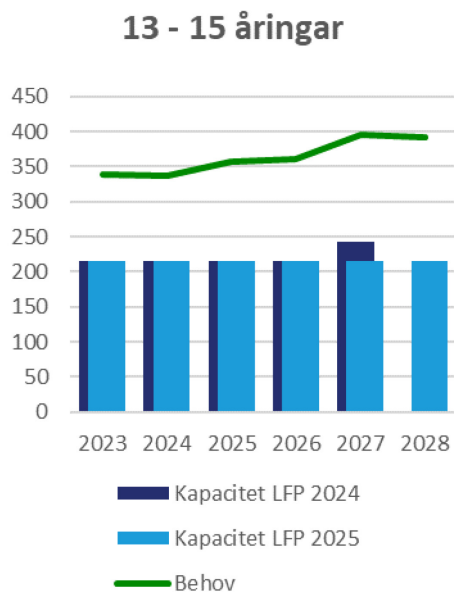
Av områdets kapacitet på 555 platser används 384 av barn boende i området i maj.

Grundskola



Figur 22 Diagrammet visar antalet 6–12 åringar som bor i Gunsta - Länna - Almunge - Knutby och som behöver en grundskoleplats samt antalet platser (kapaciteten*) i området inom kommunala och fristående skolor. Kartan visar i vilka lokalförsörjningsområden dessa barn går. Grön cirkel visar aktuellt lokalförsörjningsområde.

Av områdets kapacitet* på 727 platser används 622 av barn boende i området i juni.



Figur 23 Diagrammet visar antalet 13 - 15 åringar som bor i Gunsta - Länna - Almunge - Knutby och som behöver en grundskoleplats samt antalet platser (kapaciteten*) i området inom kommunala och fristående skolor. Kartan visar i vilka lokalförsörjningsområden dessa barn går. Grön cirkel visar aktuellt lokalförsörjningsområde.

Av områdets kapacitet* på 216 platser används 211 av barn boende i området i juni.

* Med kapacitet avses på denna sida planeringskapacitet, alltså 90 % av total kapacitet (se sidan 13).

Nya åtgärder

Förskola

	VT 2025	HT 2025	VT 2026	HT 2026	VT 2027	HT 2027	VT 2028	HT 2028	VT 2029	HT 2029	2030	2031-2032	2033-2034
Länna förskola	Renovering. Etappvis evakuering krävs preliminärt from HT2026.												
							+/- 0						
Totalt	0	0	0	0	0	0	0	0	0	0	0	0	0

Tabell 38. Nya åtgärder i årets lokalförslöjningsplan för förskola.

Tidigare beslutade åtgärder

Grundskola

	2025	2026	2027	2028	2029	2030	2031-2032	2033-2034
Almunge skola	Etappvis evakuering av Almunge skola med anledning av renovering. Preliminärt till Gunsta skola HT 2027.							
						± 0		
Funbo skola	Avetablering av moduluppställning							
					-60			
Totalt	0	0	0	0	-60	0	0	0

Tabell 39. Tidigare beslutade åtgärder i lokalförslöjningsplan för grundskola.

Tidigare beslutade åtgärder som föreslås utredas ytterligare eller utgå

Åtgärd	Förklaring	Koppling till annan LFP
Gunsta, ny grundskola	Utreds ytterligare på grund av minskat behov	IFN och KTN
Södra Gunsta, etapp 2, ny förskola, 108 platser.	Utreds ytterligare på grund av minskat behov	-

Tabell 40. Beslutade åtgärder i tidigare lokalförslöjningsplan som föreslås utredas ytterligare eller utgå.

Utredningar

Förskola

Beskrivning	Koppling till annan LFP
Renovering och evakuering av Lillgärdets förskola.	-
Södra Gunsta, etapp 2, ny förskola, 108 platser	-
Ny förskola i Almunge	-
Ny förskola i Länna. 72 platser. Ev inhyrning	-

Tabell 41. Utredningar i årets lokalförsörjningsplan för förskola.

Grundskola

Beskrivning	Koppling till annan LFP
Ny grundskola i Gunsta	IFN och KTN

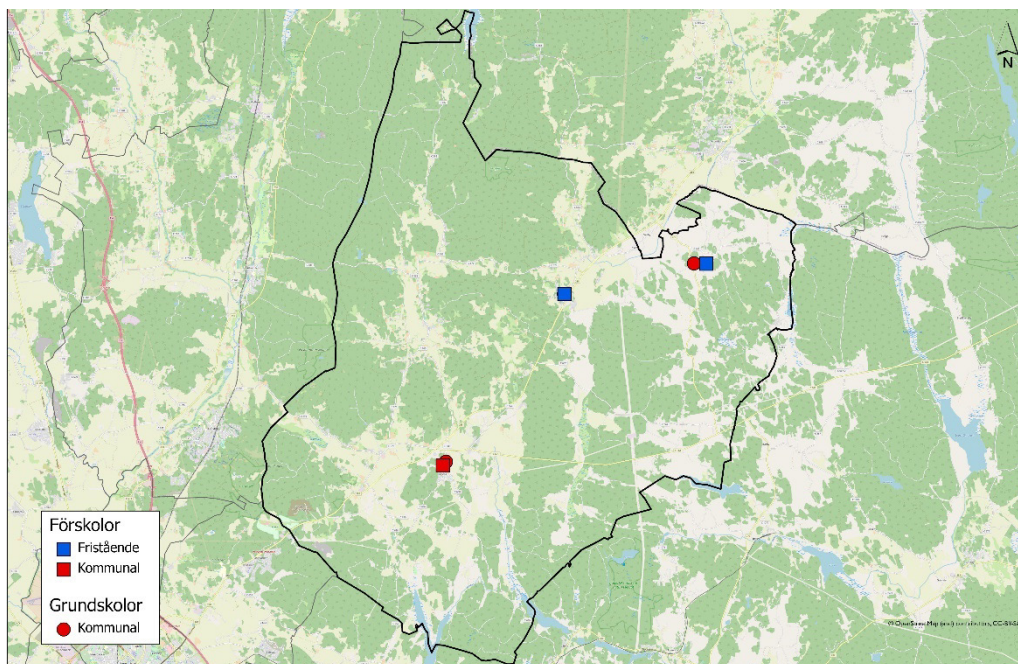
Tabell 42. Utredningar i årets lokalförsörjningsplan för grundskola.

Beslutade utredningar som inte leder till lokalåtgärd

- Utredning gällande ny grundskola i Länna utgår på grund av minskat behov.

Gåvsta- Stavby – Tuna

Befintliga lokaler



Befintliga objekt

Förskola och pedagogisk omsorg – kommunal

Gåvsta förskola
Rasbo familjedaghem
Tuna familjedaghem

Förskola och pedagogisk omsorg – fristående

Blåklinten Dagbarnvårdare
Smulans förskola
Tunabarnens förskola

Grundskola – kommunal

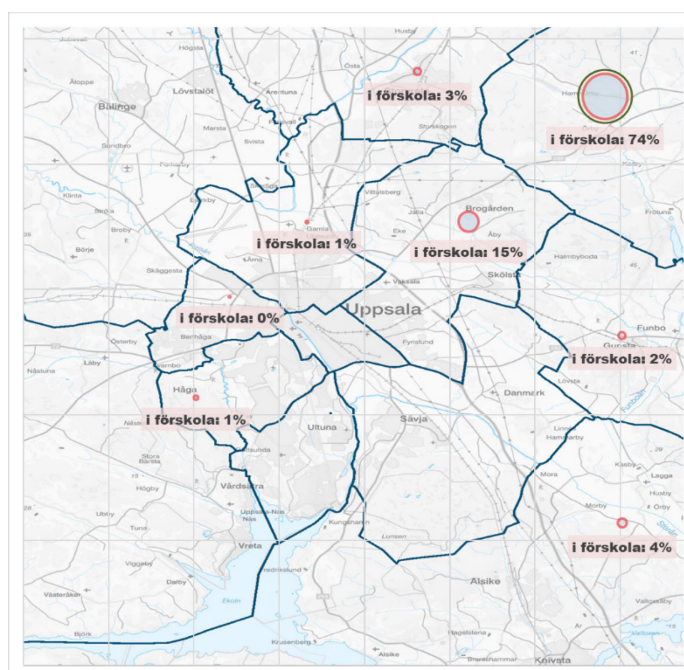
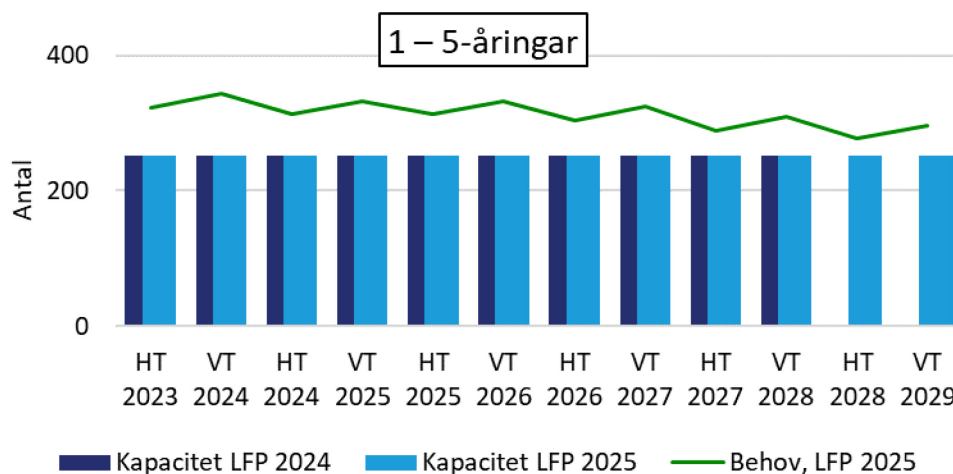
Gåvsta skola
Stavby skola
Tuna skola

Utveckling behov och kapacitet

Gåvsta är i översiktsplanen utpekad som prioriterad tätort och viss planreserv för bostäder finns på orten. Planering av ny permanent byggnad för Gåvsta förskola samt för renovering av Gåvsta grundskola pågår.

Jälla/Lindbacken tillhör lokalförsörjningsområdet Sala backe – Årsta – Vaksalabygden.

Förskola och pedagogisk omsorg

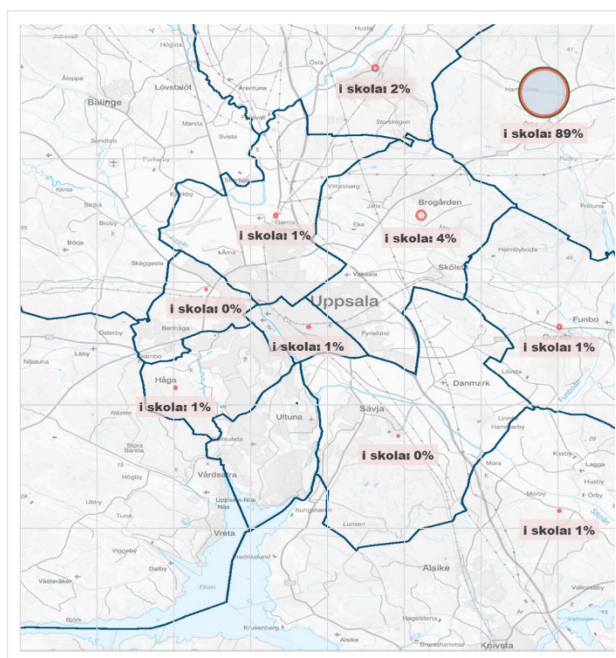
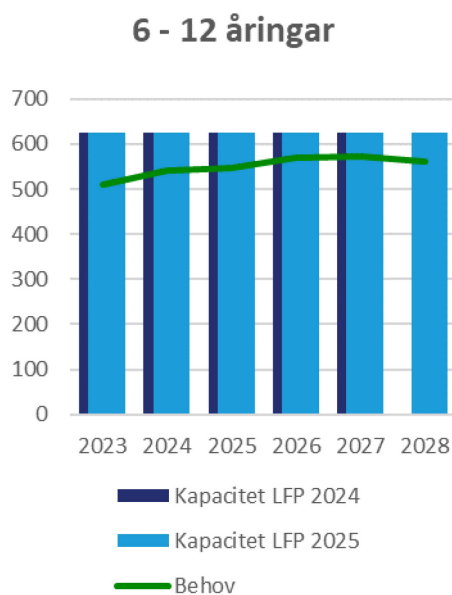


Figur 24 Diagrammet visar antalet 1-5 åringar som bor i Gåvsta- Stavby – Tuna och som behöver en förskoleplats samt antalet förskoleplatser (kapaciteten) i området inom kommunala och fristående förskolor.

Kartan visar i vilka lokalförsörjningsområden dessa barn går. Grön cirkel visar aktuellt lokalförsörjningsområde.

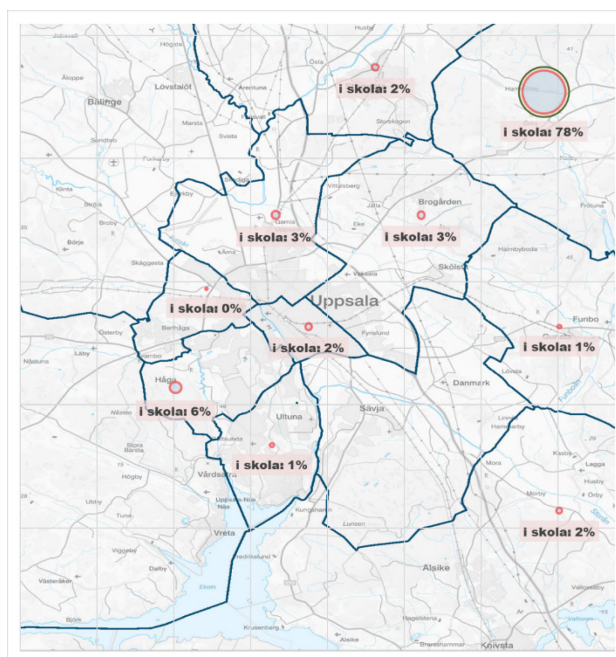
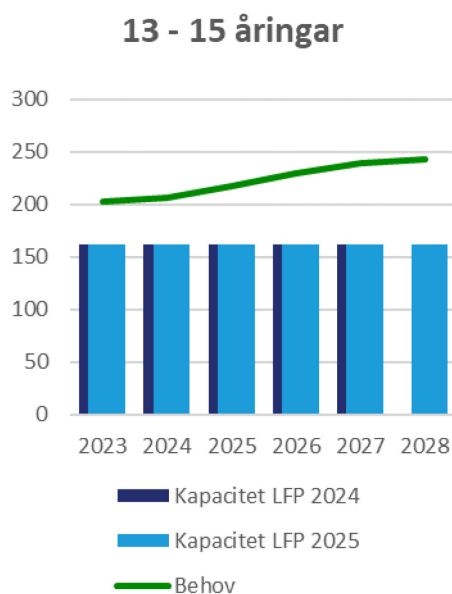
Av områdets kapacitet på 251 platser används 255 av barn boende i området i maj.

Grundskola



Figur 25 Diagrammet visar antalet 6–12 åringar som bor i Gåvsta – Stavby – Tuna och som behöver en grundskoleplats samt antalet platser (kapaciteten*) i området inom kommunala och fristående skolor. Kartan visar i vilka lokalförsörjningsområden dessa barn går. Grön cirkel visar aktuellt lokalförsörjningsområde.

Av områdets kapacitet* på 626 platser används 454 av barn boende i området i juni.



Figur 26 Diagrammet visar antalet 13 – 15 åringar som bor i Gåvsta – Stavby – Tuna och som behöver en grundskoleplats samt antalet platser (kapaciteten*) i området inom kommunala och fristående skolor. Kartan visar i vilka lokalförsörjningsområden dessa barn går. Grön cirkel visar aktuellt lokalförsörjningsområde.

Av områdets kapacitet* på 162 platser används 164 av barn boende i området i juni.

* Med kapacitet avses på denna sida planeringskapacitet, alltså 90 % av total kapacitet (se sidan 13).

Nya åtgärder

—

Tidigare beslutade åtgärder

Förskola

	VT 2025	HT 2025	VT 2026	HT 2026	VT 2027	HT 2027	VT 2028	HT 2028	VT 2029	HT 2029	2030	2031-2032	2033-2034
Gävsta förskola	Permanent ersättning av modulförskolan. Kapacitet 144 platser.												
						+/- 0	+/- 0						
Totalt	0	0	0	0	0	0	0	0	0	0	0	0	0

Tabell 43. Tidigare beslutade åtgärder i lokalförsörjningsplan för förskola.

Grundskola

	2025	2026	2027	2028	2029	2030	2031-2032	2033-2034
Gävsta skola	Renovering av befintlig skolbyggnad och permanent ersättning av moduluppställning. Utökning av antalet elevplatser.							
						120		
Tuna skola	Renovering av Tuna skola. Evakueras HT 2024.							
	+/- 0							
Totalt	0	0	0	0	0	120	0	0

Tabell 44. Tidigare beslutade åtgärder i lokalförsörjningsplan för grundskola.

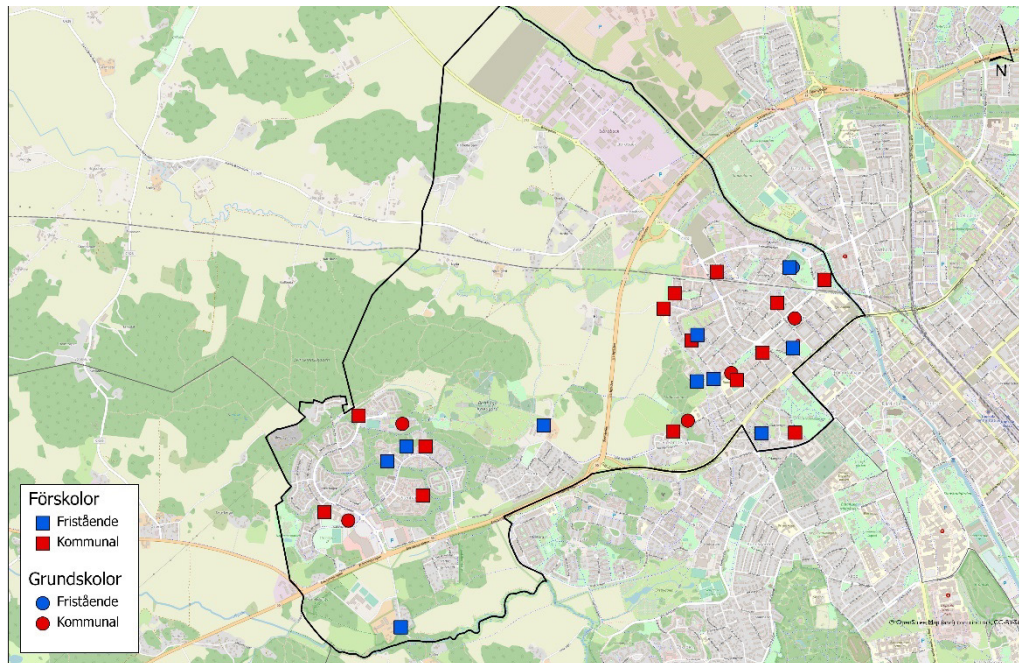
Beslutade utredningar som inte leder till lokalåtgärd

- Ytterligare behov av permanent förskola samt nyttjande av moduler inom Lindbacken.

Luthagen – Stenhagen

Rickomberga – Berthåga – Kvarnbo

Befintliga lokaler



Befintliga objekt

Förskola och pedagogisk omsorg – kommunal

Bergabitens förskola
 Brune förskola
 Fyrisvallens förskola
 Gjutformens förskola
 Hällby förskola
 Karlavagnens förskola
 Kims förskola
 Luthagens familjedaghem
 Luthagens förskola
 Opalens förskola
 Stenhällens förskola
 Stenrösets förskola
 Tiunda förskola
 Tullmästarens förskola
 Västra Stenhagens förskola

Förskola och pedagogisk omsorg - fristående

Barnbitens förskola
 Glinets förskola
 Norlandia förskolor - Seminariet
 Nyponets förskola
 Rackarungen kooperativ
 Röda Stugans förskola
 Sagoskogens förskola
 Solrosens förskola
 Stabby Montessoriförskola
 Stentrollens familjedaghem 2
 Stentrollens familjedaghem 3
 Svanens förskola

Grundskola – kommunal

Eriksskolan
 Sverkerskolan
 Tiundaskolan
 Västra Stenhagenskolan
 Östra Stenhagenskolan

Grundskola – fristående

Uppsala Musikklasser

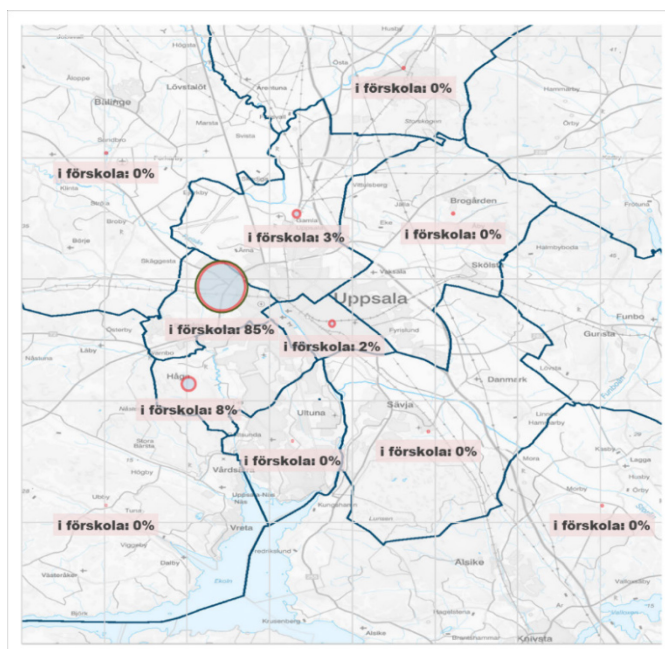
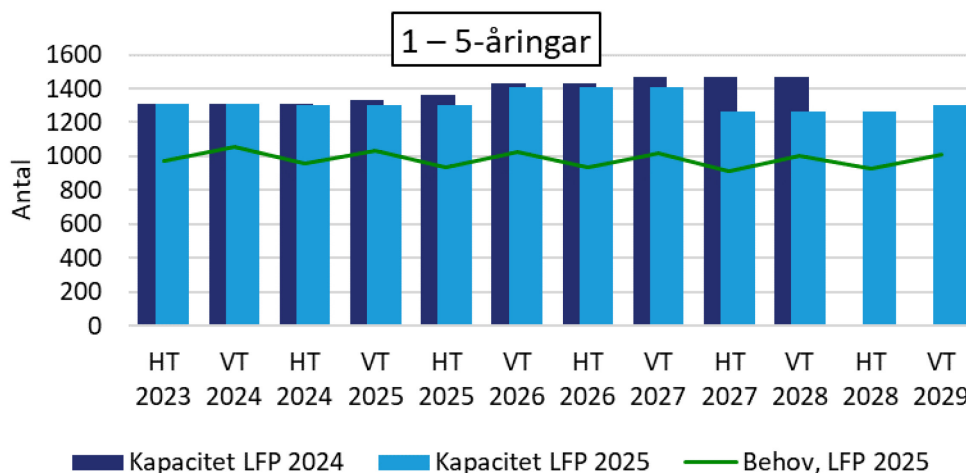
Utveckling behov och kapacitet

I området planeras framför allt utveckling ske kopplat till Librobäck – Börjetull, både med bostäder och verksamheter. Börjetull pekas ut som en framtida stadsnod i översiktsplanen, med en möjlig ny tågstation utmed Dalabanan.

I detaljplanen för Börjetull finns planlagt för bostäder, förskolor och ett vård- och omsorgsboende. Viss förtätning av bostäder planeras i andra delar av lokalförsörjningsområdet, exempelvis inom Stenhagen och Studentstaden.

Inom Stenhagens centrala delar pågår planering av nya lokaler för Öppen förskola.

Förskola och pedagogisk omsorg

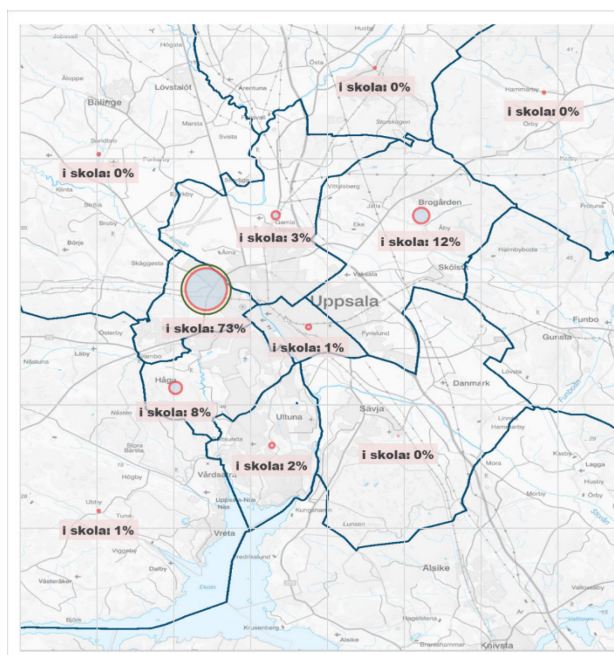
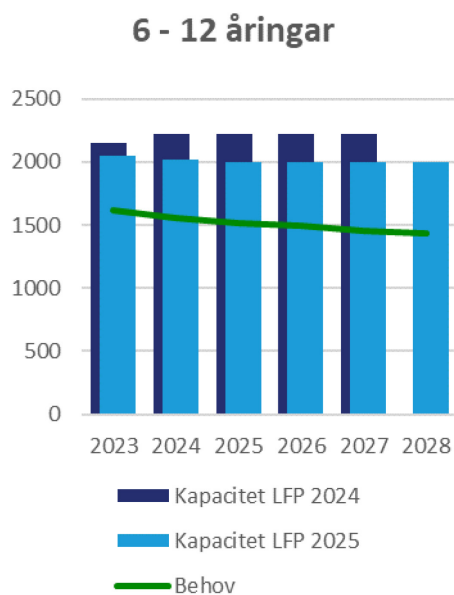


Figur 27 Diagrammet visar antalet 1-5 åringar som bor i Luthagen – Stenhagen och som behöver en förskoleplats samt antalet förskoleplatser (kapaciteten) i området inom kommunala och fristående förskolor.

Kartan visar i vilka lokalförsörjningsområden dessa barn går. Grön cirkel visar aktuellt lokalförsörjningsområde.

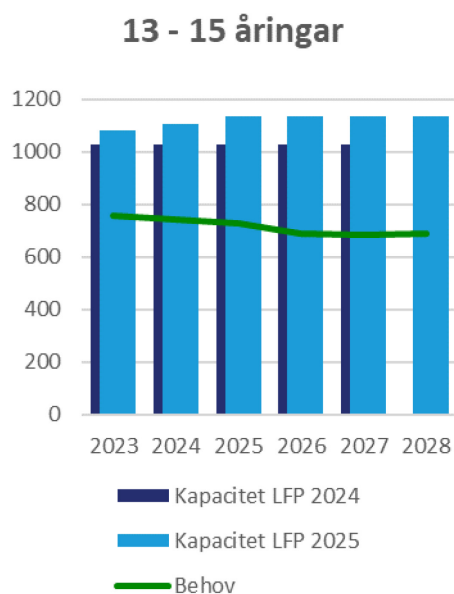
Av områdets kapacitet på 1311 platser används 867 av barn boende i området i maj.

Grundskola



Figur 28 Diagrammet visar antalet 6–12 åringar som bor i Luthagen – Stenhagen och som behöver en grundskoleplats samt antalet platser (kapaciteten*) i området inom kommunala och fristående skolor. Kartan visar i vilka lokalförsörjningsområden dessa barn går. Grön cirkel visar aktuellt lokalförsörjningsområde.

Av områdets kapacitet* på 2050 platser används 1308 av barn boende i området i juni.



Figur 29 Diagrammet visar antalet 13 – 15 åringar som bor i Luthagen – Stenhagen och som behöver en grundskoleplats samt antalet platser (kapaciteten*) i området inom kommunala och fristående skolor. Kartan visar i vilka lokalförsörjningsområden dessa barn går. Grön cirkel visar aktuellt lokalförsörjningsområde.

Av områdets kapacitet* på 1080 platser används 505 av barn boende i området i juni.

* Med kapacitet avses på denna sida planeringskapacitet, alltså 90 % av total kapacitet (se sidan 13).

Nya åtgärder

Förskola

	VT 2025	HT 2025	VT 2026	HT 2026	VT 2027	HT 2027	VT 2028	HT 2028	VT 2029	HT 2029	2030	2031-2032	2033-2034
Evakuerings-lokalen i den tidigare Hemmings förskola	Lokalen lämnas när Karlavagnens förskola (Studenstaden) är färdigställd.												
			+/- 0										
Totalt	0	0	0	0	0	0	0	0	0	0	0	0	0

Tabell 45. Nya åtgärder i årets lokalförsörjningsplan för förskola.

Tidigare beslutade åtgärder

Förskola

	VT 2025	HT 2025	VT 2026	HT 2026	VT 2027	HT 2027	VT 2028	HT 2028	VT 2029	HT 2029	2030	2031-2032	2033-2034
Karlavagnens förskola	Ersätts och utökas. Ny kapacitet 72 platser. Evakuerade till Hemmings förskola.												
		30	30										
Rackarbergets förskola	Ny förskola, inhyring. 72 platser.												
			72										
Totalt	0	0	102	0	0	0	0	0	0	0	0	0	0

Tabell 46. Tidigare beslutade åtgärder i lokalförsörjningsplan för förskola.

Grundskola

	2025	2026	2027	2028	2029	2030	2031-2032	2033-2034
Sverkerskolan	Förbättra ändamålsenligheten i Sverkers lokaler på Götgatan i samband med ombyggnation av Fyrisskolan.							
		+/-0						
Västra Stenhagenskolan	Anpassningar av lokaler för utökat högstadium. Preliminär tidsplan.							
		+/-0						
Totalt	0	0	0	0	0	0	0	0

Tabell 47. Tidigare beslutade åtgärder i lokalförsörjningsplan för grundskola.

Tidigare beslutade åtgärder som föreslås utredas ytterligare eller utgå

Åtgärd	Förklaring	Koppling till annan LFP
Stenhagens öppna förskola	Utreds ytterligare i samarbete med regionen och berörda förvaltningar	-
Västra Stenhagens förskola	Utreds ytterligare tillsammans med utredningen om Stenhagens öppna förskola	-

Tabell 48. Beslutade åtgärder i tidigare lokalförsörjningsplan som föreslås utredas ytterligare eller utgå.

Utredningar*Förskola*

Beskrivning	Koppling till annan LFP
Permanent ersättning för Hällby förskola. 144 platser. Ev inhyrning.	-
Nya förskolor i Börjetull/Libroback. Ev inhyrningar.	-
Ersättning av Stenhagens öppna förskola	-
Utökning av Västra Stenhagens förskola	-

Tabell 49. Utredningar i årets lokalförsörjningsplan för förskola.

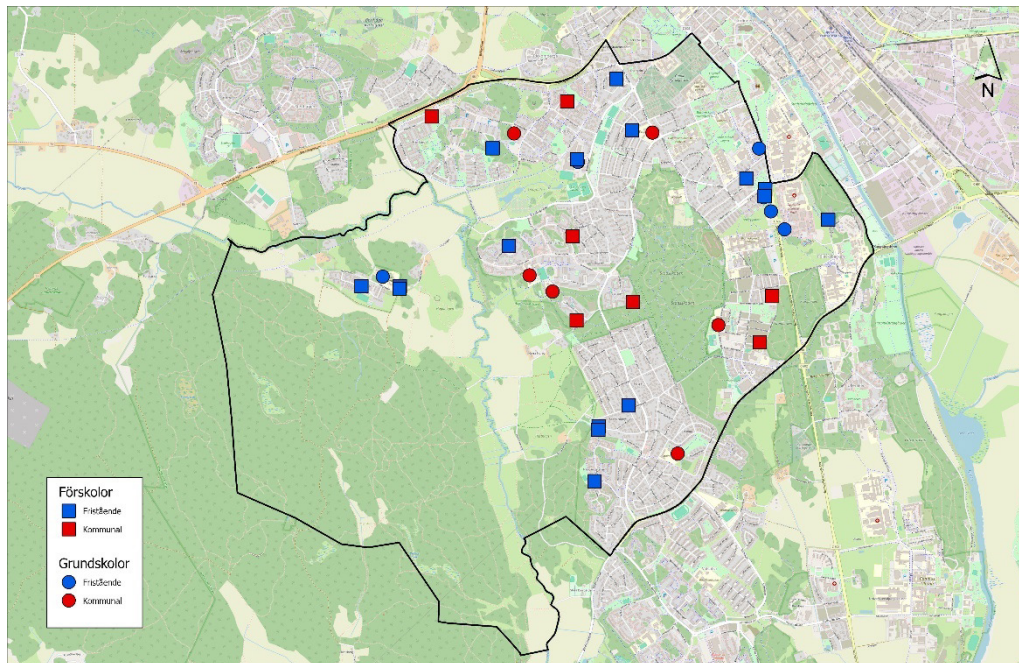
Beslutade utredningar som inte leder till lokalåtgärd

- Utredning gällande ny förskola på Stabbyfältet utgår på grund av minskat behov.

Norby – Eriksberg – Flogsta

Kåbo – Ekeby - Rosendal – Polack – Håga

Befintliga lokaler



Befintliga objekt

Förskola och pedagogisk omsorg - kommunal

Diabasens förskola
Flogsta förskola
Glimmerns förskola
Grindstugans förskola
Kåbo familjedaghem
Rosendals förskola
Silikatets förskola
Täljstenens förskola
Voksenåsens förskola

Förskola och pedagogisk omsorg - fristående

Berga Montessoriförskola
Diamantens Förskola
Ekeby förskola
Förskolan Da Vinci
Förskolan Näktergalen -
Uppsala Waldorfförskola
Förskolan Tittut
Gluntens Montessoriförskola
Grannbarnens förskola

Humlans förskola

JENSEN förskola Kåbo
Lingonbackens förskola
Liten Lär, småbarnsskola
Myggans förskola
Norlandia förskolor
- Karlsro
Kåbo föräldrakooperativ
Kåbo ängars förskola
Rosengårdens
Waldorfförskola
Småfolkets förskola
Uppsala Montessoriförskola

Grundskola – kommunal

Bergaskolan
Eriksbergsskolan
(evakuerade till Rosendals skola)
Flogstaskolan
Hågadalsskolan
Malmaskolan
Rosendals skola

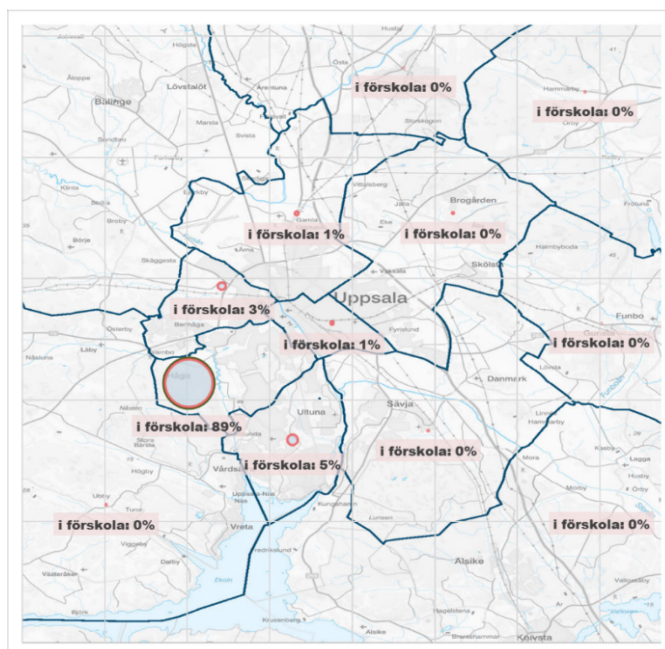
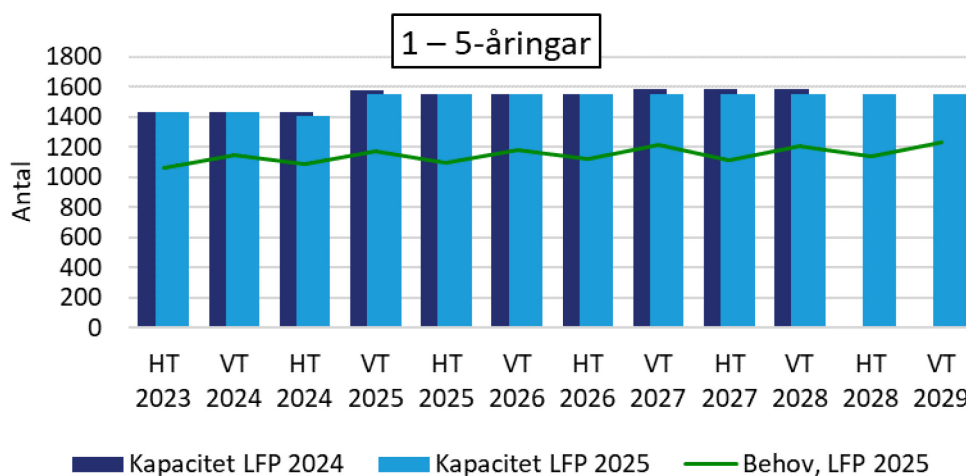
Grundskola – fristående

Gluntens Montessoriskola
JENSEN grundskola Uppsala
Kunskapsskolan Uppsala
Kunskapsskolan Uppsala -Norra
Uppsala Enskilda skola
Uppsala Waldorfskola

Utveckling behov och kapacitet

Utbyggnad av området Rosendal pågår med bland annat bostäder, ny för- och grundskola samt lokaler för idrott- och kulturverksamhet. Ytterligare utbyggnation av bostäder planeras inom Eriksberg och Flogsta men bostadsbyggandet och behovsunderlaget i de västra delarna bedöms lägre än förut. Utifrån det föreslås nyproduktion av Flogstaskolan inklusive fritidsklubb och idrottshall avvakta och den nya Eriksbergsskolan utredas för lägre kapacitet än tidigare planer som föreslog utökning. Kullens förskola i Flogsta skjuts framåt och Glimmerns förskola föreslås renoveras i stället för att ersättas av en ny större enhet. Silikatets förskola samt Sten Stures ersättning utreds ytterligare på grund av minskat behov.

Förskola och pedagogisk omsorg

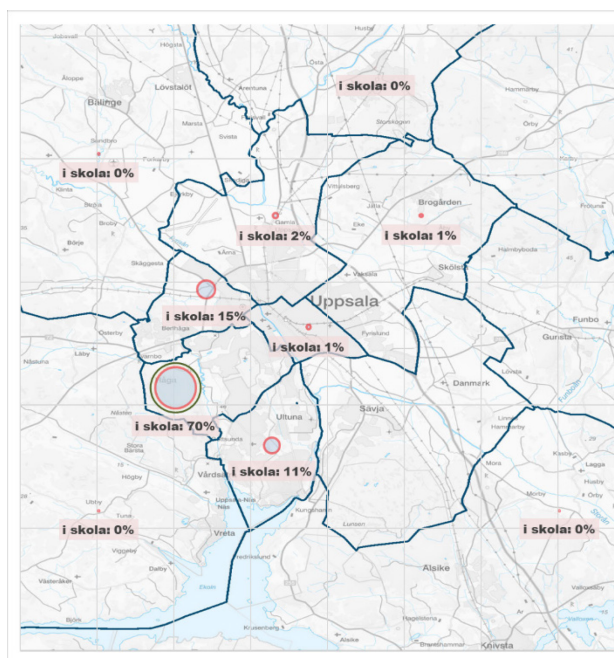
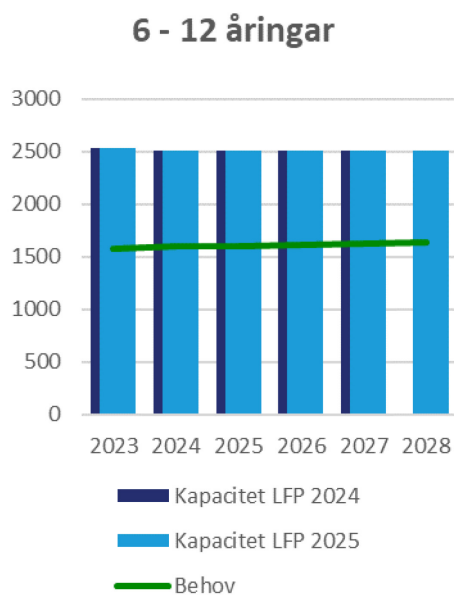


Figur 30 Diagrammet visar antalet 1-5 åringar som bor i Norby – Eriksberg – Flogsta och som behöver en förskoleplats samt antalet förskoleplatser (kapaciteten) i området inom kommunala och fristående förskolor.

Kartan visar i vilka lokalförsörjningsområden dessa barn går. Grön cirkel visar aktuellt lokalförsörjningsområde.

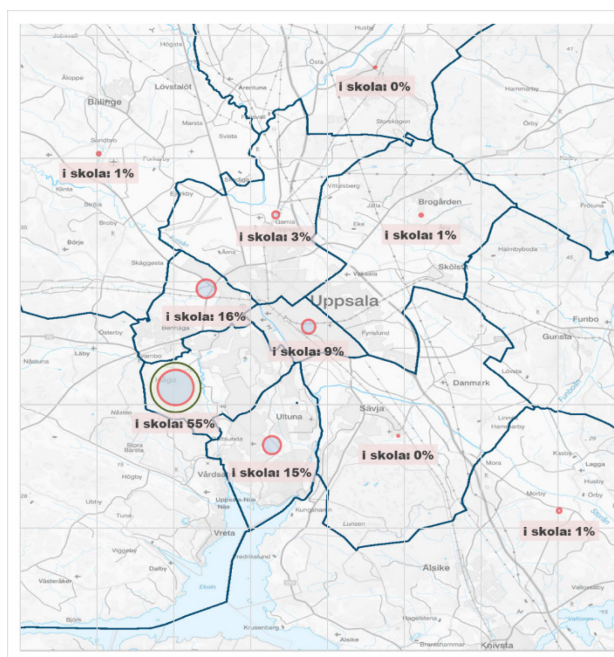
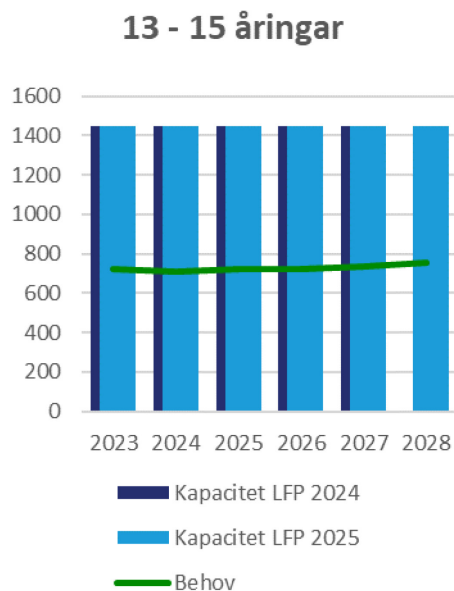
Av områdets kapacitet på 1431 platser används 989 av barn boende i området i maj.

Grundskola



Figur 31 Diagrammet visar antalet 6–12 åringar som bor i Norby – Eriksberg – Flogsta och som behöver en grundskoleplats samt antalet platser (kapaciteten*) i området inom kommunala och fristående skolor. Kartan visar i vilka lokalförsörjningsområden dessa barn går. Grön cirkel visar aktuellt lokalförsörjningsområde.

Av områdets kapacitet* på 2529 platser används 1211 av barn boende i området i juni.



Figur 32 Diagrammet visar antalet 13 – 15 åringar som bor i Norby – Eriksberg – Flogsta och som behöver en grundskoleplats samt antalet platser (kapaciteten*) i området inom kommunala och fristående skolor. Kartan visar i vilka lokalförsörjningsområden dessa barn går. Grön cirkel visar aktuellt lokalförsörjningsområde.

Av områdets kapacitet* på 1450 platser används 424 av barn boende i området i juni.

* Med kapacitet avses på denna sida planeringskapacitet, alltså 90 % av total kapacitet (se sidan 13).

Nya åtgärder

—

Tidigare beslutade åtgärder

Förskola

	VT 2025	HT 2025	VT 2026	HT 2026	VT 2027	HT 2027	VT 2028	HT 2028	VT 2029	HT 2029	2030	2031-2032	2033-2034
Glimmerns förskola	Ersätts samt utökas. Evakuering krävs. Ny kapacitet 144 platser. Renovering. Evakuering krävs.												
											+/- 0		
Stadsskogens förskola	Ny förskola, 144 platser.												
	144												
Voksenåsens förskola	Renoveras. Evakueras till moduler HT 2024.												
		+/- 0											
Totalt	144	0	0	0	0	0	0	0	0	0	0	0	0

Tabell 50. Tidigare beslutade åtgärder i lokalförsörjningsplan för förskola.

Grundskola

	2025	2026	2027	2028	2029	2030	2031-2032	2033-2034
Eriksbergsskolan	Renoveras och utökas. Evakuerade till Rosendalsskolan HT 2024.							
						540		
Totalt	0	0	0	0	0	540	0	0

Tabell 51. Tidigare beslutade åtgärder i lokalförsörjningsplan för grundskola.

Tidigare beslutade åtgärder som föreslås utredas ytterligare eller utgå

Åtgärd	Förklaring	Koppling till annan LFP
Flogstaskolan, ny skolbyggnad	Utreds ytterligare på grund av minskat behov	IFN och KTN
Silikatets förskola	Utreds ytterligare på grund av minskat behov	-
Sten Stures förskola, permanent ersättning och utökning	Utreds ytterligare på grund av minskat behov	-
Kullens förskola	Utreds ytterligare på grund av minskat behov	-

Tabell 52. Beslutade åtgärder i tidigare lokalförsörjningsplan som föreslås utredas ytterligare eller utgå.

Utredningar

Förskola

Beskrivning	Koppling till annan LFP
Nyttjande av öppna förskolans lokaler i Disponentvillan.	
Kullens förskola, ny förskola 144 platser.	-
Ytterligare förskolor i Rosendal.	-
Ny förskola vid Hammarparken. 72 platser. Ev inhyrning	-
Ersättning och utökning av Silikatets förskola	-
Ersättning och utökning av Sten Stures förskola	-

Tabell 53. Utredningar i årets lokalförsörjningsplan för förskola.

Grundskola

Beskrivning	Koppling till annan LFP
Utökning av Flogstaskolan.	IFN och KTN

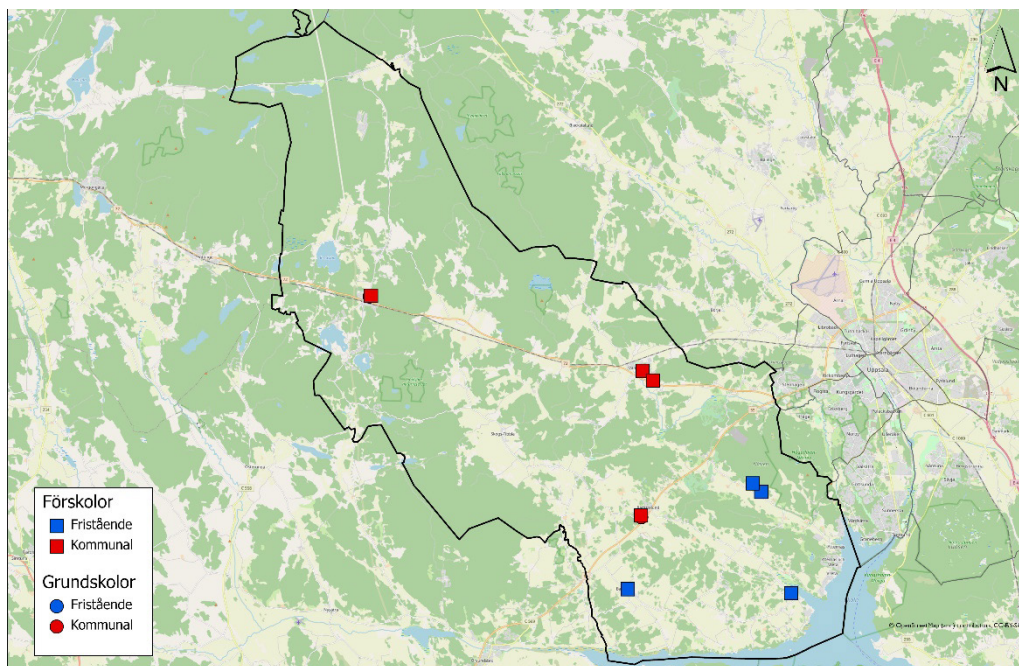
Tabell 54. Utredningar i årets lokalförsörjningsplan för grundskola.

Beslutade utredningar som inte leder till lokalåtgärd

- Utredning gällande utökning av Flogsta förskola på grund av minskat behov.

Ramstalund – Vänge – Järlåsa

Befintliga lokaler



Befintliga objekt

Förskola och pedagogisk omsorg – kommunal

Arkitektens förskola
Dagbarnvårdare i Södra Hagunda
Järlåsa förskola
Ramsta förskola
Vänge förskola

Förskola och pedagogisk omsorg - fristående

Bytorgets förskola
Child Academy Uppsala
Dalby hage förskola
Föräldrakooperativet Balingsta förskola
Näsdalens förskola

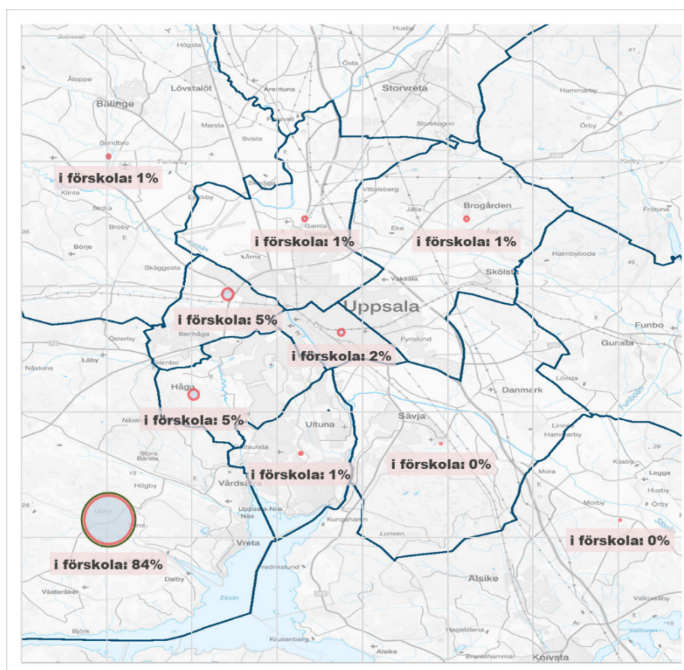
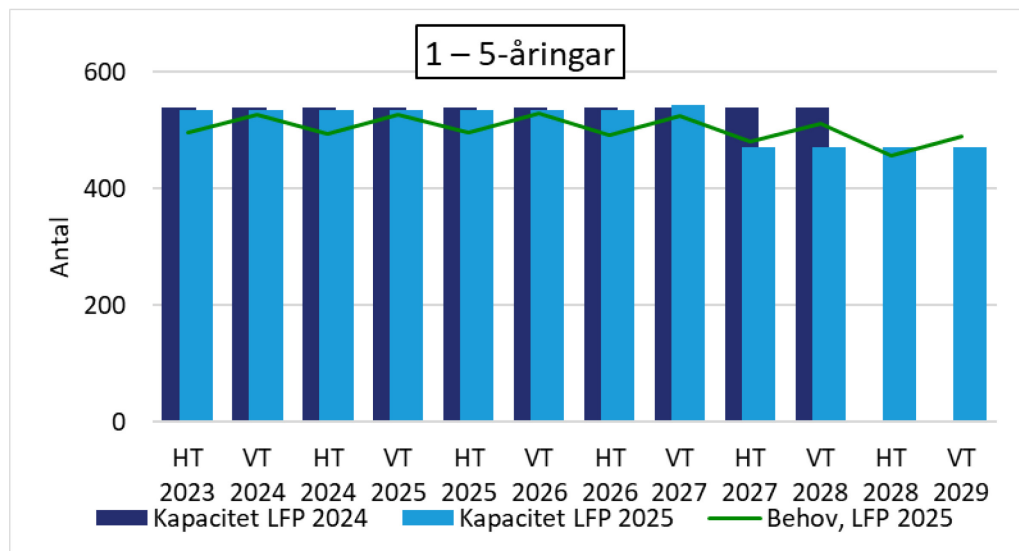
Grundskola – kommunal

Järlåsa skola
Ramsta skola
Vänge skola

Utveckling behov och kapacitet

Vänge och Järlåsa är i översiktsplanen utpekade som prioriterade tätorter. Pågående detaljplanering möjliggör för ytterligare bostäder i Ramstalund, Vänge och Järlåsa.

Förskola och pedagogisk omsorg

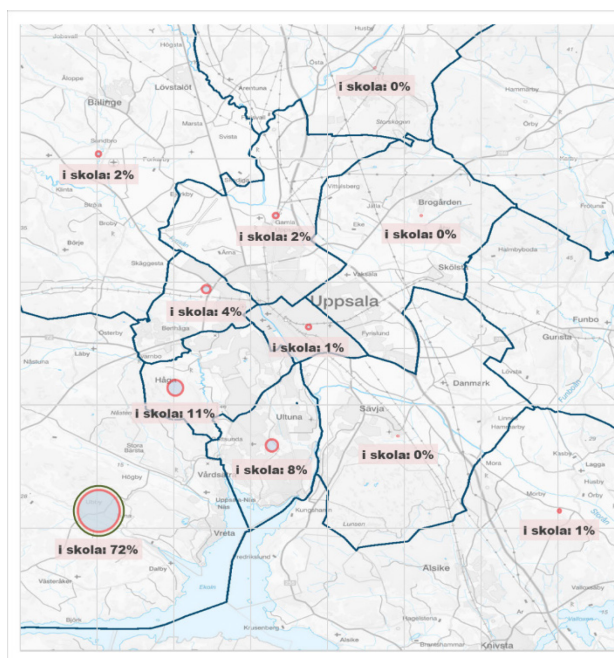
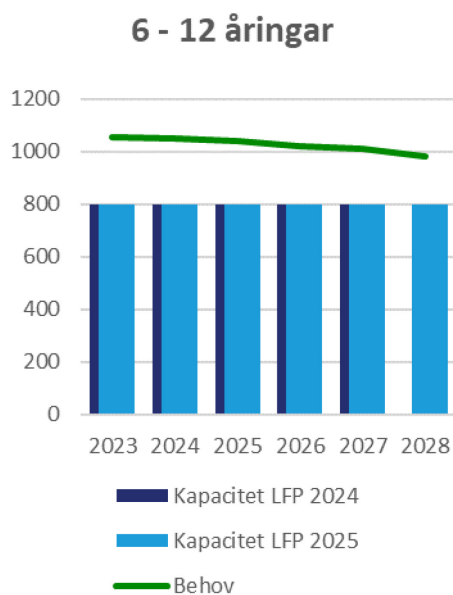


Figur 33 Diagrammet visar antalet 1–5 åringar som bor i Ramstalund – Vänge – Järlåsa och som behöver en förskoleplats samt antalet förskoleplatser (kapaciteten) i området inom kommunala och fristående förskolor.

Kartan visar i vilka lokalförsörjningsområden dessa barn går. Grön cirkel visar aktuellt lokalförsörjningsområde.

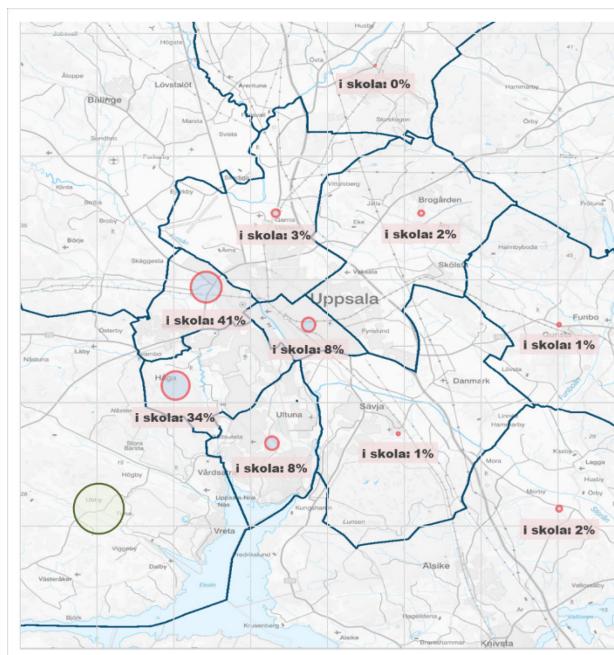
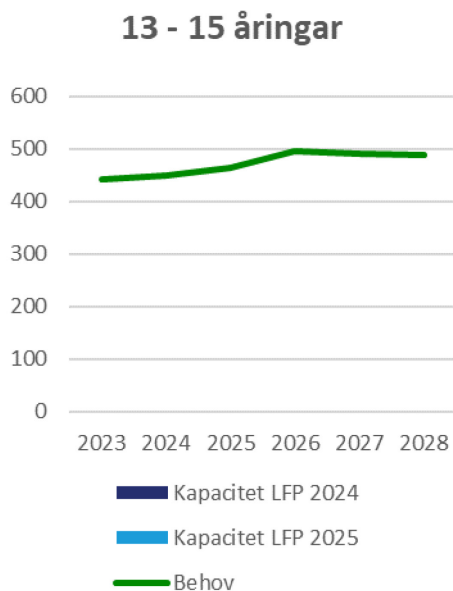
Av områdets kapacitet på 536 platser används 447 av barn boende i området i maj.

Grundskola



Figur 34 Diagrammet visar antalet 6–12 åringar som bor i Ramstalund – Vänge – Järlåsa och som behöver en grundskoleplats samt antalet platser (kapaciteten*) i området inom kommunala och fristående skolor. Kartan visar i vilka lokalförsörjningsområden dessa barn går. Grön cirkel visar aktuellt lokalförsörjningsområde.

Av områdets kapacitet* på 800 platser används 749 av barn boende i området i juni.



Figur 35 Diagrammet visar antalet 13 - 15 åringar som bor i Ramstalund – Vänge – Järlåsa och som behöver en grundskoleplats samt antalet platser (kapaciteten*) i området inom kommunala och fristående skolor. Kartan visar i vilka lokalförsörjningsområden dessa barn går. Grön cirkel visar aktuellt lokalförsörjningsområde.

Området saknar högstadieplatser.

* Med kapacitet avses på denna sida planeringskapacitet, alltså 90 % av total kapacitet (se sidan 13).

Nya åtgärder

—

Tidigare beslutade åtgärder

Förskola

	VT 2025	HT 2025	VT 2026	HT 2026	VT 2027	HT 2027	VT 2028	HT 2028	VT 2029	HT 2029	2030	2031-2032	2033-2034
Järlåsa förskola	Permanent ersättning av modulförskolan. Kapacitet 72 platser.												
					+/- 0								
Totalt	0	0	0	0	0	0	0	0	0	0	0	0	0

Tabell 55. Tidigare beslutade åtgärder i lokalförsörjningsplan för förskola.

Grundskola

	2025	2026	2027	2028	2029	2030	2031-2032	2033-2034
Järlåsa skola	Nybyggnation av kök och matsal i samband med nybyggnation av förskola. Ev. utökning.							
			+/-0					
Totalt	0	0	0	0	0	0	0	0

Tabell 56. Tidigare beslutade åtgärder i lokalförsörjningsplan för grundskola.

Tidigare beslutade åtgärder som föreslås utredas ytterligare eller utgå

Åtgärd	Förklaring	Koppling till annan LFP
Arkitektens förskola, permanent ersättning	Utreds ytterligare på grund av höga kostnader och minskat behov	-
Dalby skola, renovering och ny lokal för resursenhet	Projektet avslutas då behovet kan tillgodoses i befintliga lokaler	-

Tabell 57. Beslutade åtgärder i tidigare lokalförsörjningsplan som föreslås utredas ytterligare eller utgå.

Utredningar

Förskola

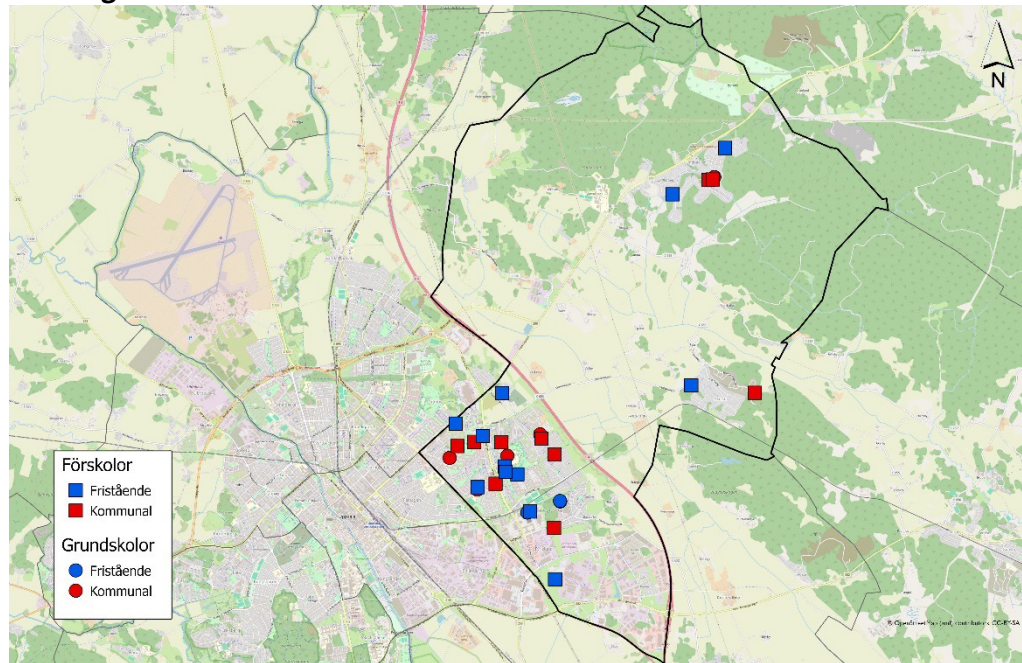
Beskrivning	Koppling till annan LFP
Permanent ersättning av Arkitektens förskola	-

Tabell 58. Utredningar i årets lokalförsörjningsplan för förskola

Sala backe – Årsta – Vaksalabygden

Fyrislund - Slavsta - Lindbacken

Befintliga lokaler



Befintliga objekt

Förskola och pedagogisk omsorg – kommunal

Axelina förskola
Kamomillens förskola
Källparkens förskola (riven)
Lindbackens förskola
Salabacke förskola
Skogstorpets förskola
Skölsta förskola
Slavsta förskola
Årstaparkens förskola
Äppellundens förskola

Grundskola – kommunal

Brantingsskolan
Johannesbäcksskolan
Lindbackens skola
Palmsbladsskolan
Ångelstaskolan
Årsta skolan

Förskola och pedagogisk omsorg – fristående

Boklundens förskola
Dibber Källparken
Dibber Årsta
Ekoxen dagbarnvårdare
Vaksala
Estia förskola
Fasanens förskola
Färgkritans familjedaghem
Kastanjens Montessoriförskola

Grundskola – fristående

Uppsala International school
Ansgarskolorna; Kyrkskolan, Källskolan och Trädgårdsskolan

Norlandia förskolor - Skölsta

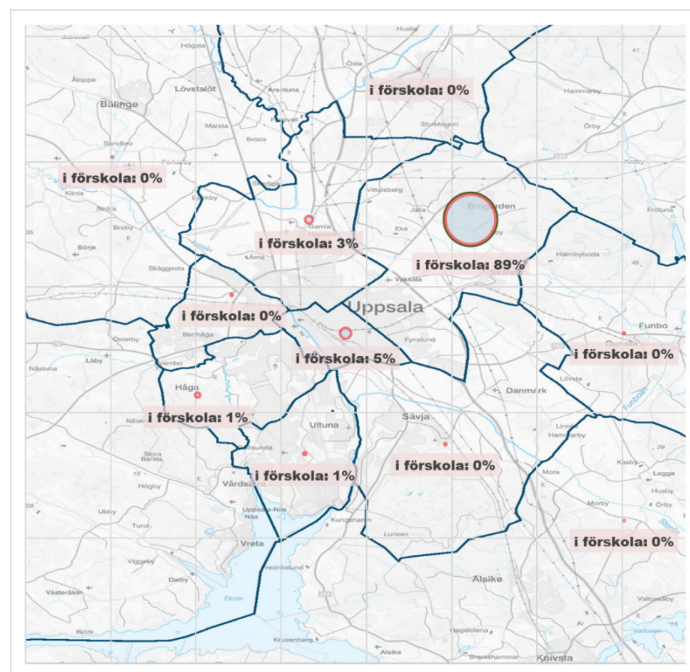
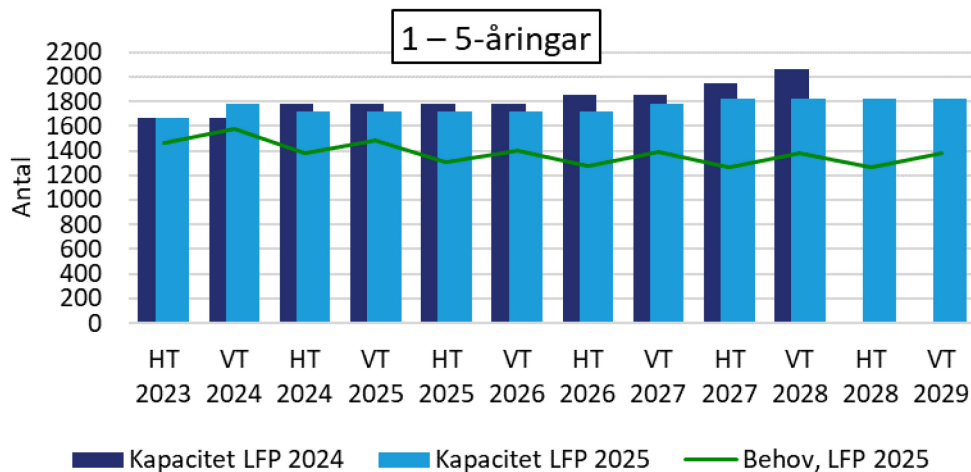
Norlandia förskolor - Uppfinnaren
Norlandia förskolor - Upplevelsen
Norlandia förskolor - Upptäckten
Prästgårdens förskola
Tellusbarn Sparrisen

Utveckling behov och kapacitet

Planerad bostadsbyggnation i området förväntas i första hand ske inom Östra Sala backe. Möjlighet för ytterligare bostäder finns också framför allt i Skölsta och Lindbacken.

Skölstas förskola är nyligen invigd. Källparkens förskola är riven och under projektering samtidigt som behovet av ytterligare förskolor skjuts fram då takten för nya bostäder är lägre än tidigare förväntat.

Förskola och pedagogisk omsorg

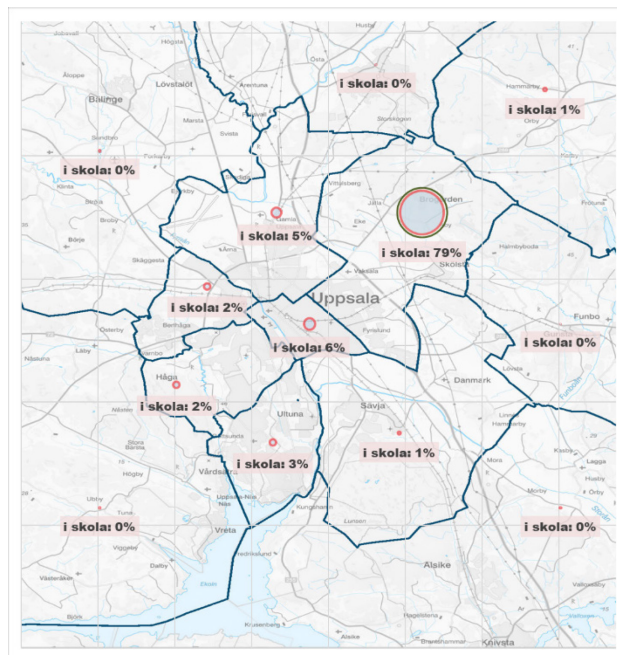
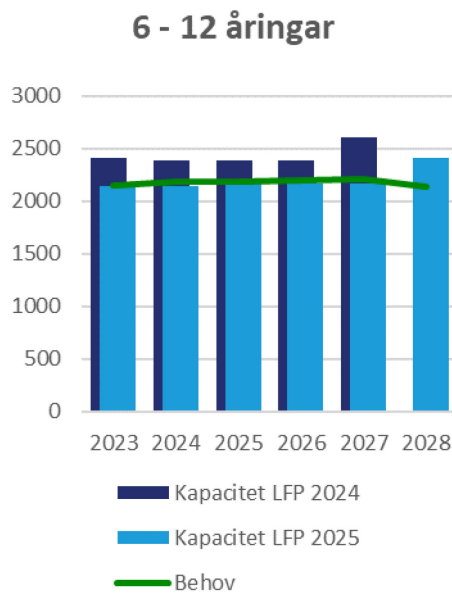


Figur 36 Diagrammet visar antalet 1-5 åringar som bor i Sala backe – Årsta – Vaksalabygden och som behöver en förskoleplats samt antalet förskoleplatser (kapaciteten) i området inom kommunala och fristående förskolor.

Kartan visar i vilka lokalförslörjningsområden dessa barn går. Grön cirkel visar aktuellt lokalförslörjningsområde.

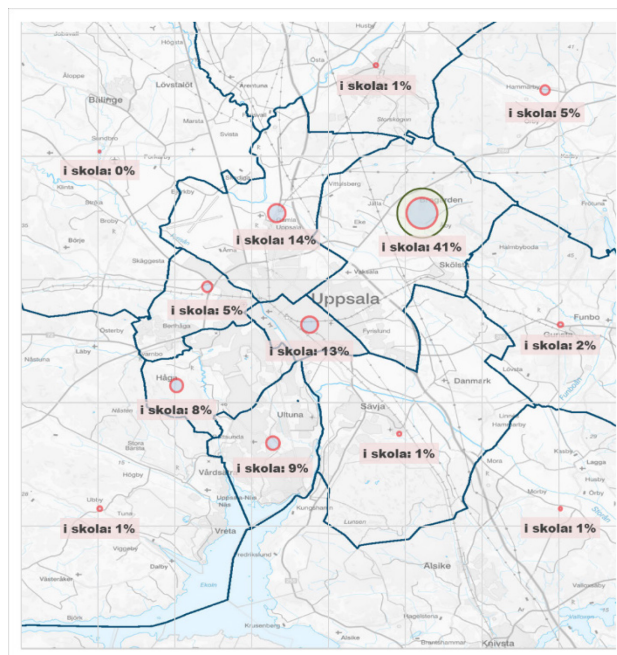
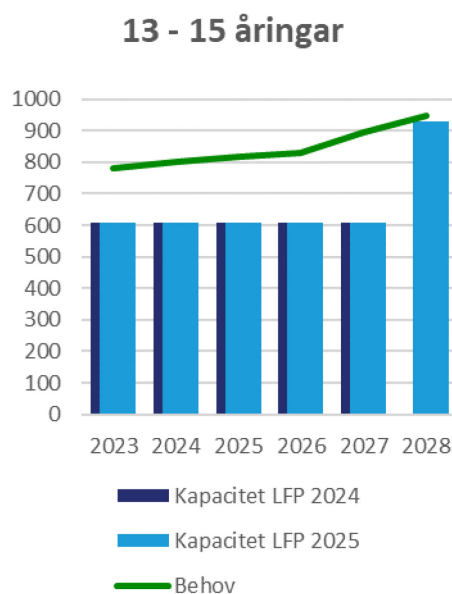
Av områdets kapacitet på 1667 platser används 1375 av barn boende i området i maj.

Grundskola



Figur 37 Diagrammet visar antalet 6–12 åringar som bor i Sala backe – Årsta – Vaksalabygden och som behöver en grundskoleplats samt antalet platser (kapaciteten*) i området inom kommunala och fristående skolor. Kartan visar i vilka lokalförsörjningsområden dessa barn går. Grön cirkel visar aktuellt lokalförsörjningsområde.

Av områdets kapacitet* på 2140 platser används 1721 av barn boende i området i juni.



Figur 38 Diagrammet visar antalet 13 - 15 åringar som bor i Sala backe – Årsta – Vaksalabygden och som behöver en grundskoleplats samt antalet platser (kapaciteten*) i området inom kommunala och fristående skolor. Kartan visar i vilka lokalförsörjningsområden dessa barn går. Grön cirkel visar aktuellt lokalförsörjningsområde.

Av områdets kapacitet* på 608 platser används 374 av barn boende i området i juni.

* Med kapacitet avses på denna sida planeringskapacitet, alltså 90 % av total kapacitet (se sidan 13).

Nya åtgärder

—

Tidigare beslutade åtgärder

Förskola

	VT 2025	HT 2025	VT 2026	HT 2026	VT 2027	HT 2027	VT 2028	HT 2028	VT 2029	HT 2029	2030	2031-2032	2033-2034
Källparkens förskola	Ersätts och utökas. Ny kapacitet 108 platser. Evakuerade till Kamomillens förskola.												
					108	108							
Totalt	0	0	0	0	108	0	0	0	0	0	0	0	0

Tabell 59. Tidigare beslutade åtgärder i lokalförsörjningsplan för förskola.

Grundskola

	2025	2026	2027	2028	2029	2030	2031-2032	2033-2034
Årstaskolan	Moduluppställning avvecklas.							
		0	-125					
Totalt	0	0	-125	0	0	0	0	0

Tabell 60. Tidigare beslutade åtgärder i lokalförsörjningsplan för grundskola.

Tidigare beslutade åtgärder som föreslås utredas ytterligare eller utgå

Åtgärd	Förklaring	Koppling till annan LFP
Vaksala, ny förskola 108 platser.	Projektet avslutas på grund av minskat behov	-
Årsta skoltomt, ny förskola 108 platser	Utreds ytterligare på grund av minskat behov	-

Tabell 61. Beslutade åtgärder i tidigare lokalförsörjningsplan som föreslås utredas ytterligare eller utgå.

Utredningar

Förskola

Beskrivning	Koppling till annan LFP
Årsta skoltomt, ny förskola 108 platser	-
Ytterligare förskoleplatser i Skölsta	-
Ny förskola i Östra Salabacke etapp 3. 72 platser. Ev inhyrning.	-

Tabell 62. Utredningar i årets lokalförsörjningsplan för förskola

Grundskola

Beskrivning	Koppling till annan LFP
Utökning av Årstaskolan inklusive anpassad grundskola.	IFN och KTN

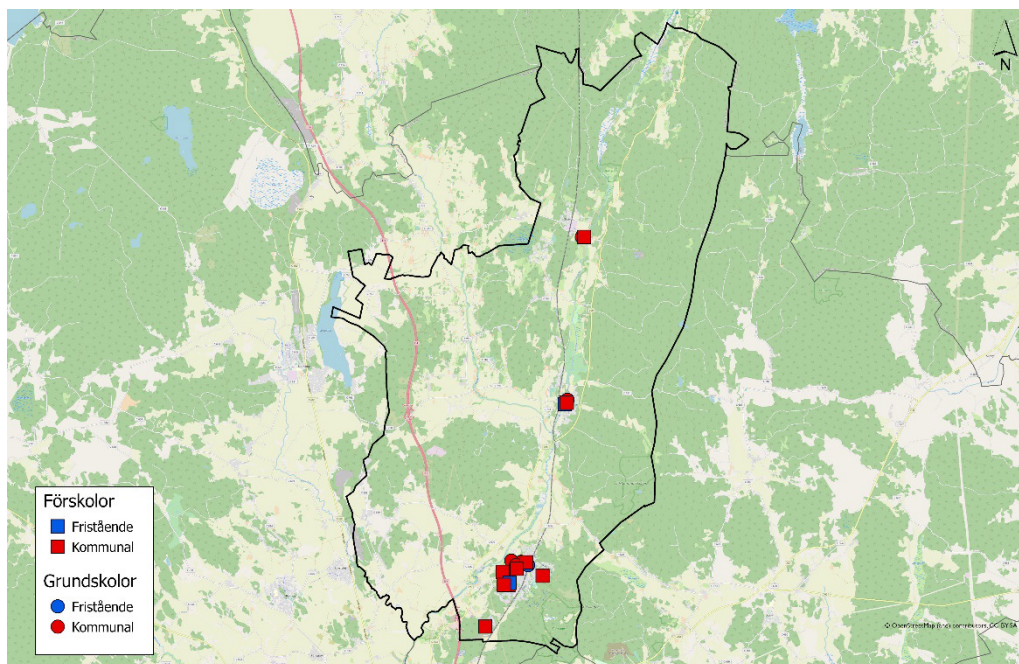
Tabell 63. Utredningar i årets lokalförsörjningsplan för grundskola

Beslutade utredningar som inte leder till lokalåtgärd

- Ny förskola i Östra Salabacke etapp 4. 72 platser. Ev inhyrning.

Storrreta – Vattholma – Skyttorp

Befintliga lokaler



Befintliga objekt

Förskola och pedagogisk omsorg – kommunal

Astrakanens förskola
Fullerö förskola (riven)
Lyckebo förskola
Malmvågens förskola
Molnets förskola
Skogsbackens förskola
Skyttorps förskola
Vretens förskola

Grundskola – kommunal

Pluggparadiset
Skyttorps skola
Storrretaskolan
Vattholmaskolan
Ärentunaskolan

Förskola och pedagogisk omsorg – fristående

Ekoxen dagbarnvårdare Storrreta
Familjedaghemmet Alm
Förskolan Majgården
Hyttans förskola
I Ur och Skur Pinneman
Lilla lyktans familjedaghem
Nya Skyttorpskottarna

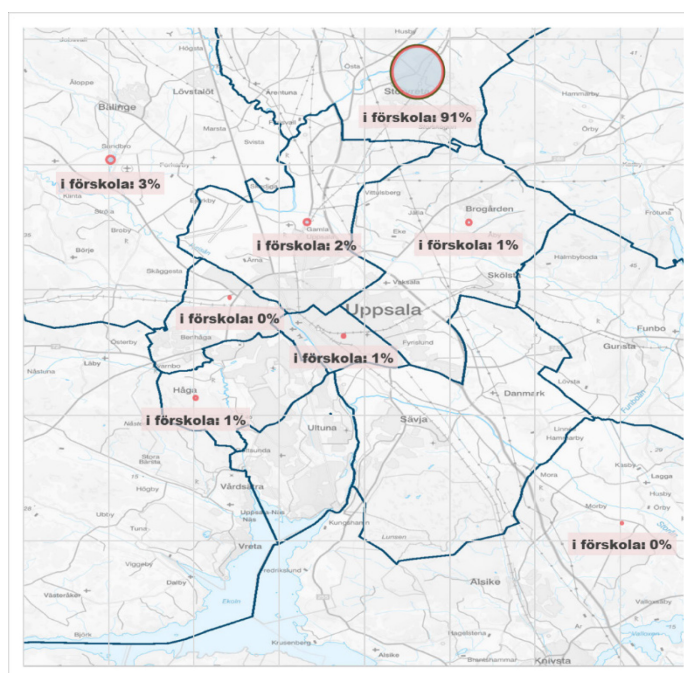
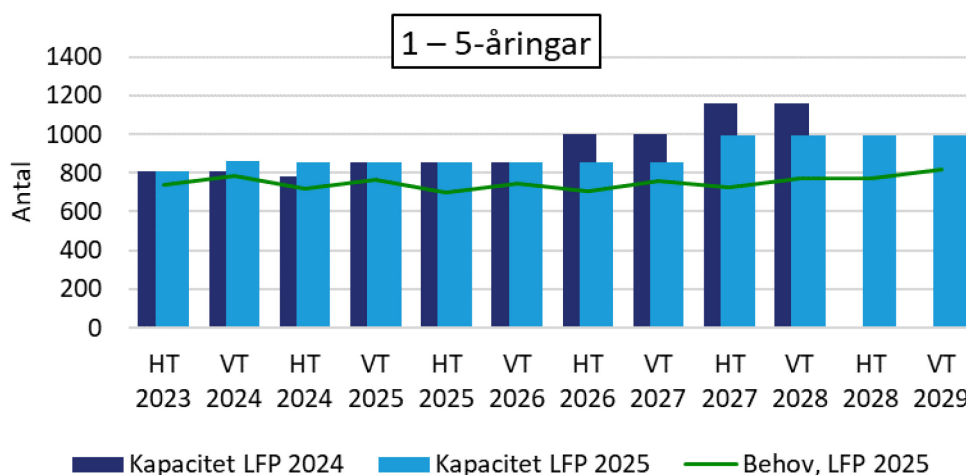
Grundskola – fristående

Ansgarsskolorna; Fridhemsskolan

Utveckling behov och kapacitet

Storstreta, Vattholma respektive Skyttorp är i översiktsplanen utpekade som prioriterade tätorter. Pågående detaljplanering möjliggör för bostäder i samtliga tre tätorter. För Storstreta inklusive Fullerö Hage finns en fördjupad översiktsplan från 2012 och en genomförandeplan från 2018. Genomförandeplanen tar höjd för cirka 2000 bostäder. Bostadsbyggandet bedöms leda till ytterligare behov av samhällsservice i olika former.

Förskola och pedagogisk omsorg

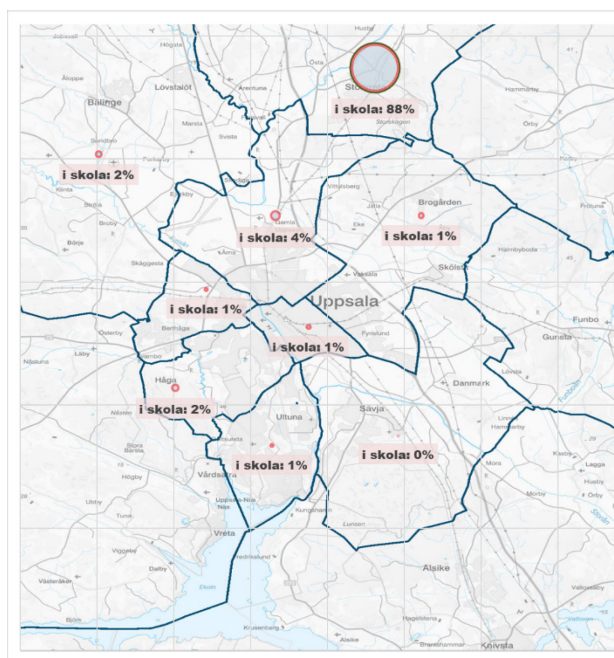
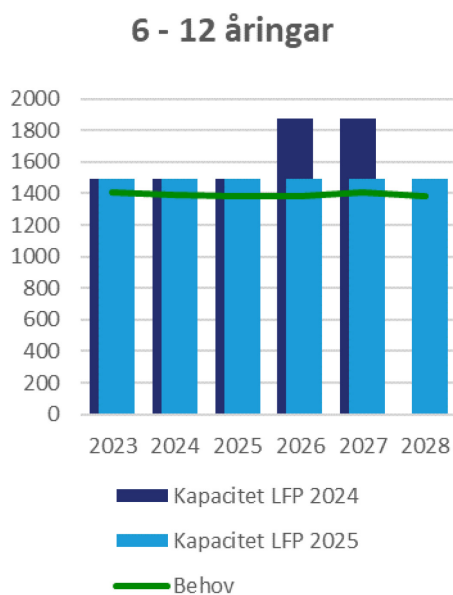


Figur 39 Diagrammet visar antalet 1–5 åringar som bor i Storstreta – Vattholma – Skyttorp och som behöver en förskoleplats samt antalet förskoleplatser (kapaciteten) i området inom kommunala och fristående förskolor.

Kartan visar i vilka lokalförsljningsområden dessa barn går. Grön cirkel visar aktuellt lokalförsljningsområde.

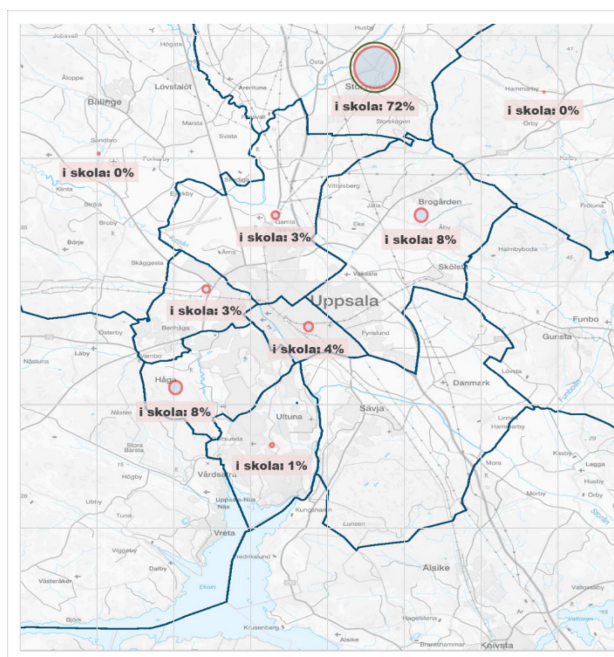
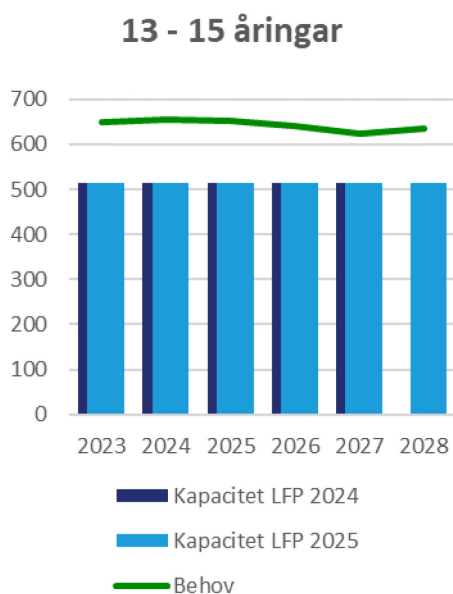
Av områdets kapacitet på 806 platser används 733 av barn boende i området i maj.

Grundskola



Figur 40 Diagrammet visar antalet 6–12 åringar som bor i Storrreta – Vattholma – Skyttorp och som behöver en grundskoleplats samt antalet platser (kapaciteten*) i området inom kommunala och fristående skolor. Kartan visar i vilka lokalförsörjningsområden dessa barn går. Grön cirkel visar aktuellt lokalförsörjningsområde.

Av områdets kapacitet* på 1496 platser används 1241 av barn boende i området i juni.



Figur 41 Diagrammet visar antalet 13 – 15 åringar som bor i Storrreta – Vattholma – Skyttorp och som behöver en grundskoleplats samt antalet platser (kapaciteten*) i området inom kommunala och fristående skolor. Kartan visar i vilka lokalförsörjningsområden dessa barn går. Grön cirkel visar aktuellt lokalförsörjningsområde.

Av områdets kapacitet* på 513 platser används 455 av barn boende i området i juni.

* Med kapacitet avses på denna sida planeringskapacitet, alltså 90 % av total kapacitet (se sidan 13).

Nya åtgärder

Grundskola

	2025	2026	2027	2028	2029	2030	2031- 2032	2033- 2034
Storstoraskolan	Renovering. Etappvis evakuering till modulerna vid Ärentunaskolan krävs preliminärt från HT2026.							
				+/-0				
Totalt	0	0	0	0	0	0	0	0

Tabell 64. Nya åtgärder i årets lokalförsljningsplan för grundskola.

Tidigare beslutade åtgärder

Grundskola

	2025	2026	2027	2028	2029	2030	2031- 2032	2033- 2034
Ärentunaskolan	Renoveras. Evakueras etappvis.							
		+/-0						
Totalt	0	0	0	0	0	0	0	0

Tabell 65. Tidigare beslutade åtgärder i lokalförsljningsplan för grundskola.

Tidigare beslutade åtgärder som föreslås utredas ytterligare eller utgå

Åtgärd	Förklaring	Koppling till annan LFP
Fullerö förskola, ersätts samt utökas. Ny kapacitet 108 platser. Evakuerade till Lyckebo förskola.	Utreds ytterligare på grund av minskat behov	UBN

Tabell 66. Beslutade åtgärder i tidigare lokalförsljningsplan som föreslås utredas ytterligare eller utgå.

Utredningar

Förskola

Beskrivning	Koppling till annan LFP
Nya förskolor i Södra Storstora. 144 platser vardera.	-
Ny förskola i Skyttorp. 72-144 platser.	-

Tabell 67. Utredningar i årets lokalförsljningsplan för förskola

Grundskola

Beskrivning	Koppling till annan LFP
Ny grundskola i Södra Storstora.	IFN och KTN

Tabell 68. Utredningar i årets lokalförsljningsplan för grundskola.

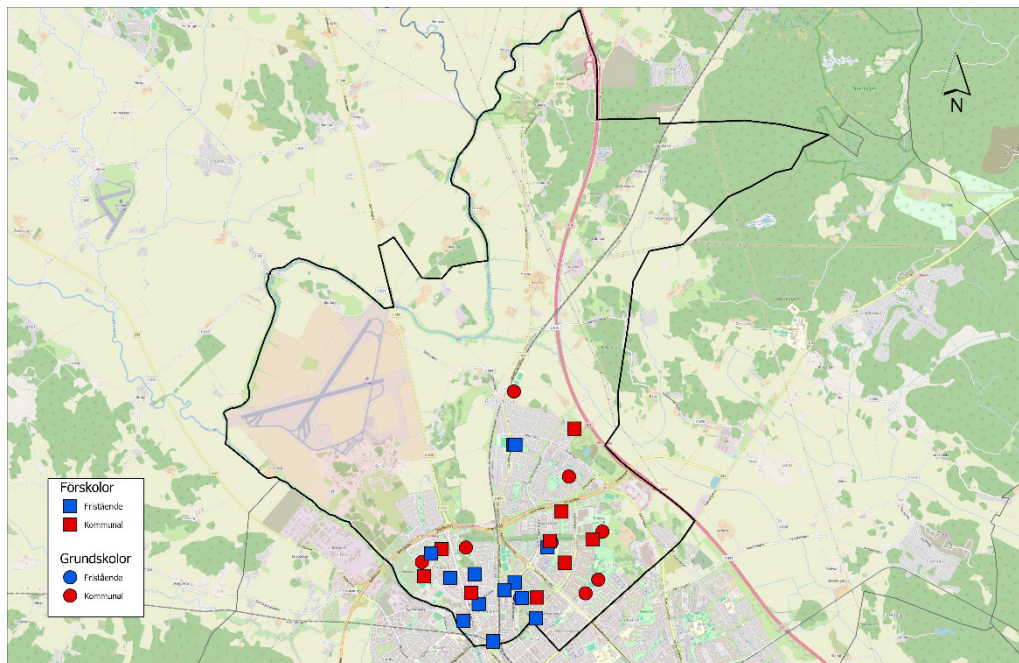
Beslutade utredningar som inte leder till lokalåtgärd

- Utredning gällande ny grundskola i Östra Storvreta på grund av minskat behov.
- Utredning gällande utbyggnad av grundskolan i Skyttorp på grund av minskat behov.
- Utredning gällande utbyggnad av Vattholmaskolan på grund av minskat behov.

Svartbäcken – Gränby – Gamla Uppsala

Tuna Backar – Kapellgården – Kvarngården – Nyby – Löten

Befintliga lokaler



Befintliga objekt

Förskola och pedagogisk omsorg – kommunal

Bellmans förskola
Gränby familjedaghem
Jarlaparkens förskola
Lagerlöfs förskola
Parkens förskola
Ringarens förskola
Tunaparkens förskola
von Bahrs förskola
Väpnarens förskola
Österledens förskola

Förskola och pedagogisk omsorg – fristående

Child Academy Sports
Ekplantans förskola
Fyrisåns förskola
Förskolan Laxen
Förskolan
Lingonblomman
Förskolan Swedenborg
Gamla Uppsala förskola
Gamla Uppsala
Montessoriförskola
Lilltunas förskola

Norlandia förskolor - Kvarnen

Norlandia förskolor - Svartbäcken
Norlandia förskolor - Uppdraget
Norlandia förskolor - Utmanaren
Närdaghemmet
Solskenets förskola
Uppsala Montessori
Yrsa förskola

Grundskola – kommunal

Domarringens skola
Fredrika Bremerskolan
Gamla Uppsala skola
Gränbyskolan
Kvarngårdsskolan (evakuerade till moduler på Gränby sportfält)
Liljeforskskolan
Tunabergsskolan
von Bahrs skola

Grundskola - fristående

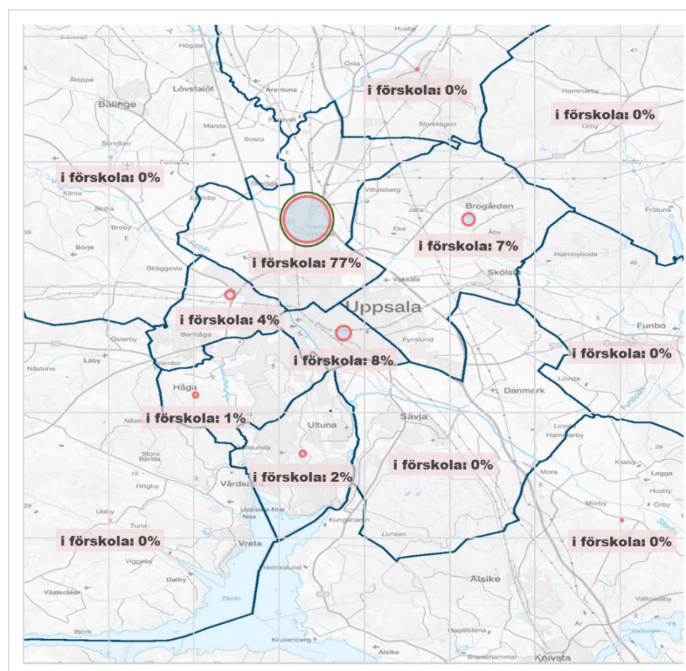
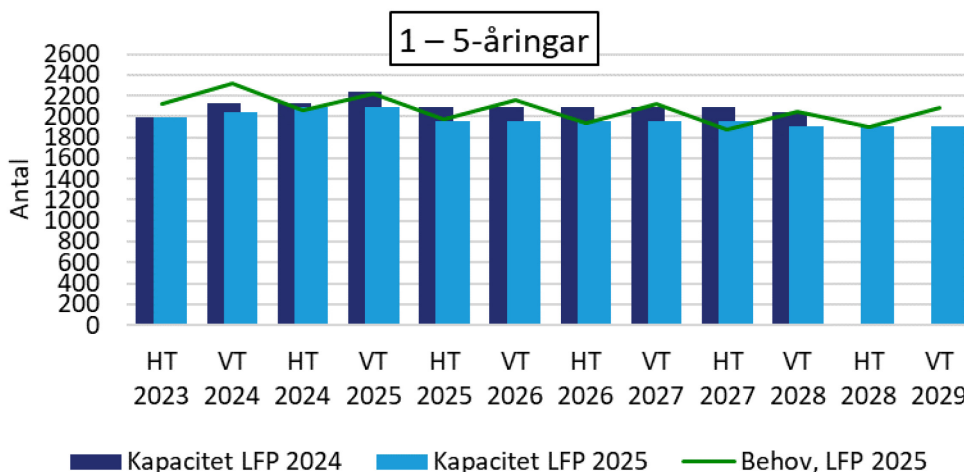
Uppsala Montessoriskola

Utveckling behov och kapacitet

Viss förtätning möjliggörs inom lokalförsörjningsområdet, bland annat i kvarteren Vapenhuset, Takryttaren och vid Heidenstamstorg. Arbete med planering för området kring Fyrishov pågår.

Kvarngårdesskolan är under uppbyggnad och en kommande evakuering av Gamla Uppsala skola planeras. Nya förskolor har öppnat inom Kvarngärdet samtidigt som moduler har ersatts med permanent byggnad för Österledens förskola.

Förskola och pedagogisk omsorg



Figur 42 Diagrammet visar antalet 1–5 åringar som bor i Svartbäcken – Gränby – Gamla Uppsala och som behöver en förskoleplats samt antalet förskoleplatser (kapaciteten) i området inom kommunala och fristående förskolor.

Kartan visar i vilka lokalförsörjningsområden dessa barn går. Grön cirkel visar aktuellt lokalförsörjningsområde.

Av områdets kapacitet på 1998 platser används 1696 av barn boende i området i maj.

Nya åtgärder

Förskola

	VT 2025	HT 2025	VT 2026	HT 2026	VT 2027	HT 2027	VT 2028	HT 2028	VT 2029	HT 2029	2030	2031-2032	2033-2034
Moduler för evakuering på Topeliusgatan	Modulerna lämnas när renovering av Lagerlöfs förskola är färdigställd.												
		+/- 0											
Totalt	0	0	0	0	0	0	0	0	0	0	0	0	0

Tabell 69. Nya åtgärder i årets lokalförsörjningsplan för förskola.

Tidigare beslutade åtgärder

Förskola

	VT 2025	HT 2025	VT 2026	HT 2026	VT 2027	HT 2027	VT 2028	HT 2028	VT 2029	HT 2029	2030	2031-2032	2033-2034
Lagerlöfs förskola	Renoveras. Evakuerade till modulerna på Topeliusgatan.												
	+/- 0												
Väpnarens förskola	Förskolan läggs ned. Modulerna avetableras.												
		-144											
Totalt	0	-144	0	0	0	0	0	0	0	0	0	0	0

Tabell 70. Tidigare beslutade åtgärder i lokalförsörjningsplan för förskola.

Grundskola

	2025	2026	2027	2028	2029	2030	2031-2032	2033-2034
Gamla Uppsala skola	Permanent ersättning för moduluppställning. 420 platser. Evakueras till modulerna på Gränby sportfält HT 2025.							
				420				
Kvarngårdesskolan	Ersättning samt utökning till 990 platser.							
	354							
Totalt	354	0	0	420	0	0	0	0

Tabell 71. Tidigare beslutade åtgärder i lokalförsörjningsplan för grundskola.

Tidigare beslutade åtgärder som föreslås utredas ytterligare eller utgå

Åtgärd	Förklaring	Koppling till annan LFP
Kapellgårdets förskola	Projektet avslutas på grund av höga kostnader i kombination med minskat behov av platser.	-
Tunabergsskolan, renovering	Utreds ytterligare	IFN och KTN

Tabell 72. Beslutade åtgärder i tidigare lokalförslöjningsplan som föreslås utredas ytterligare eller utgå.

Utredningar*Förskola*

Beskrivning	Koppling till annan LFP
Ny förskola i Tuna backar.	-
Ny förskola i Gränbystaden. 72 platser. Ev inhyrning.	-

Tabell 73. Utredningar i årets lokalförslöjningsplan för förskola

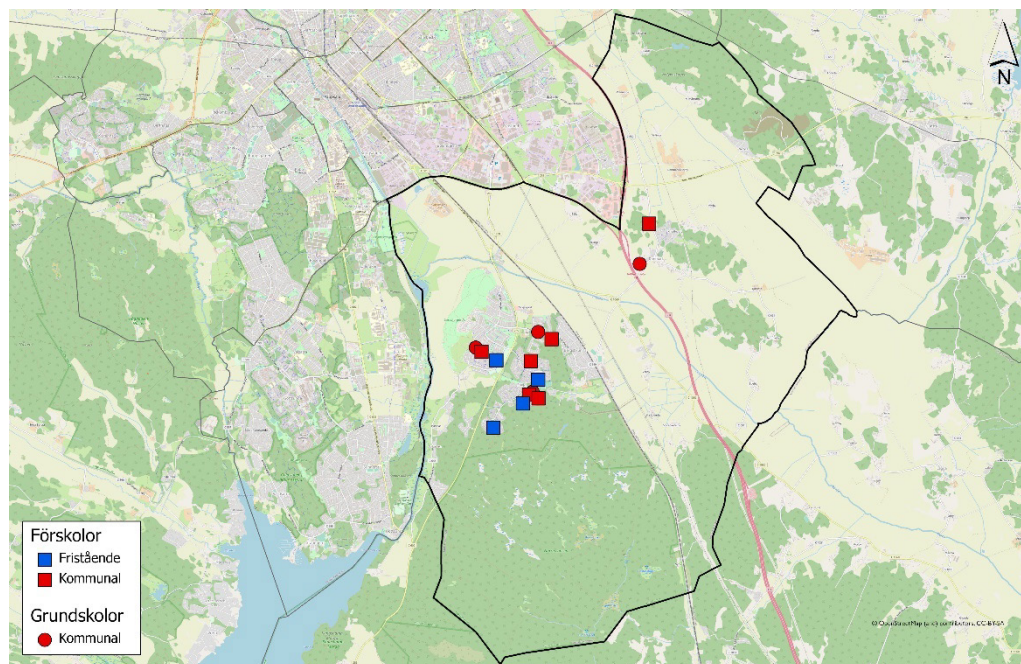
Grundskola

Beskrivning	Koppling till annan LFP
Renovering av Tunabergsskolan.	IFN och KTN
Renovering alternativt ersättning och utökning för Fredrika Bremerskolan.	IFN och KTN
Renovering av Gränbyskolan.	IFN och KTN

Tabell 74. Utredningar i årets lokalförslöjningsplan för grundskola

Sävja – Bergsbrunna – Danmark

Befintliga lokaler



Befintliga objekt

Förskola och pedagogisk omsorg – kommunal

Danmarks förskola
Lammets förskola
Myrgångens förskola
Ringmurens förskola
Sävja förskola
Uppsävja förskola

Förskola och pedagogisk omsorg – fristående

Ekoxen dagbarnvårdare Sävja
Förskolan Skogsglántan
Förskolan Tärningen
Gladers förskola
Gnistans dagbarnvårdare
Grodans förskola
Kojans förskola
Lottas minidagis

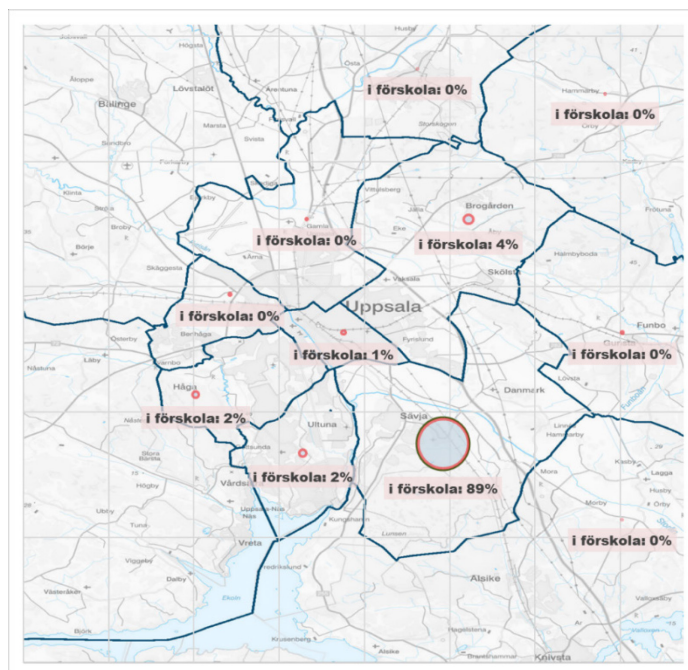
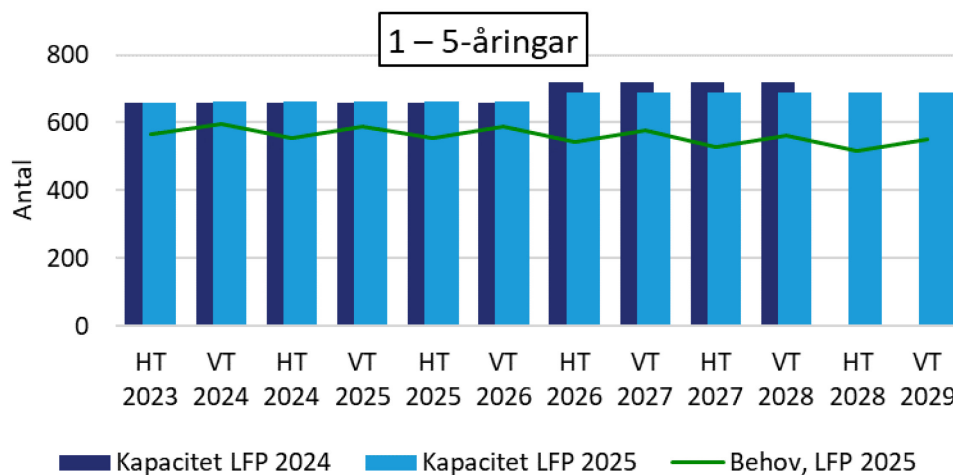
Grundskola – kommunal

Danmarks skola
Nåntunaskolan
Stordammens skola
Uppsävja skolan

Utveckling behov och kapacitet

Utbyggnadsplanerna i stadsnoden Sävja-Bergsbrunna är det största utvecklingsområdet i Uppsala kommun. Fördjupad översiktsplan för Sydöstra stadsdelarna (Sävja –Bergsbrunna) är framtaget för att möjliggöra utbyggnad för 21 500 bostäder. Samhällsservice i form av förskolor, skolor, idrottsytor och annan social infrastruktur planeras för att möta de nya boendes behov.

Förskola och pedagogisk omsorg

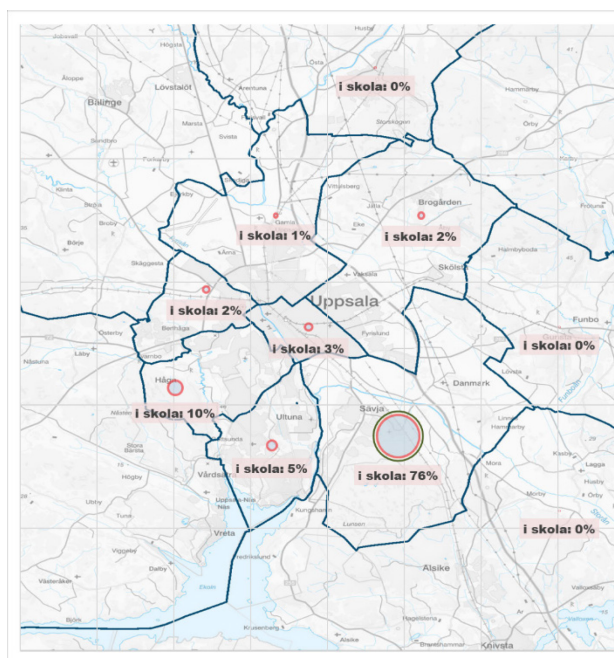
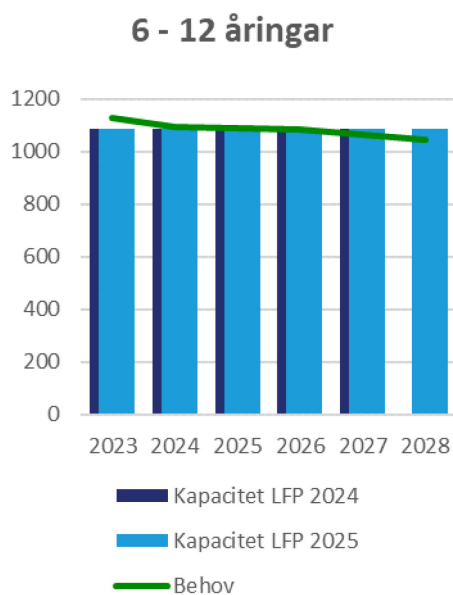


Figur 45 Diagrammet visar antalet 1–5 åringar som bor i Sävja – Bergsbrunna – Danmark och som behöver en förskoleplats samt antalet förskoleplatser (kapaciteten) i området inom kommunala och fristående förskolor.

Kartan visar i vilka lokalförsljningsområden dessa barn går. Grön cirkel visar aktuellt lokalförsljningsområde.

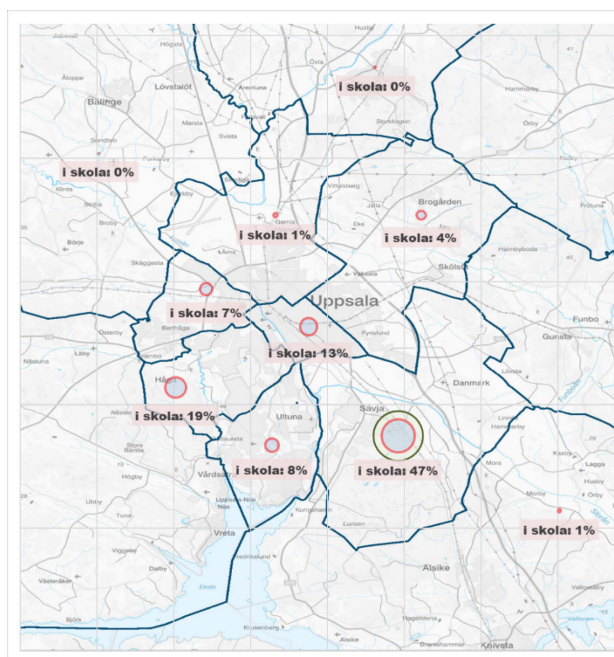
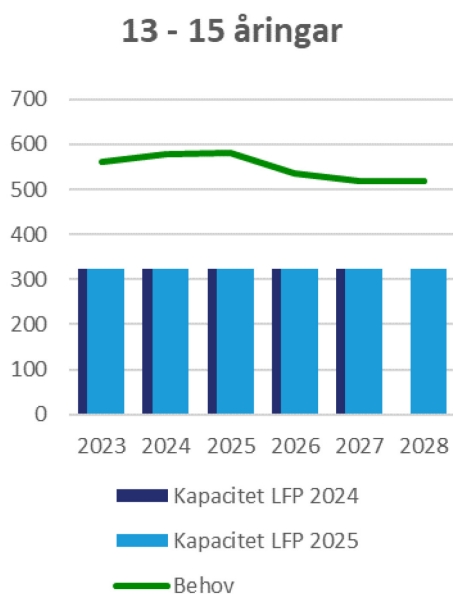
Av områdets kapacitet på 657 platser används 558 av barn boende i området i maj.

Grundskola



Figur 46 Diagrammet visar antalet 6–12 åringar som bor i Sävja – Bergsbrunna – Danmark och som behöver en grundskoleplats samt antalet platser (kapaciteten*) i området inom kommunala och fristående skolor. Kartan visar i vilka lokalförsörjningsområden dessa barn går. Grön cirkel visar aktuellt lokalförsörjningsområde.

Av områdets kapacitet* på 1085 platser används 918 av barn boende i området i juni.



Figur 47 Diagrammet visar antalet 13–15 åringar som bor i Sävja – Bergsbrunna – Danmark och som behöver en grundskoleplats samt antalet platser (kapaciteten*) i området inom kommunala och fristående skolor. Kartan visar i vilka lokalförsörjningsområden dessa barn går. Grön cirkel visar aktuellt lokalförsörjningsområde.

Av områdets kapacitet* på 324 platser används 275 av barn boende i området i juni.

* Med kapacitet avses på denna sida planeringskapacitet, alltså 90 % av total kapacitet (se sidan 13).

Nya åtgärder

-

Tidigare beslutade åtgärder

Förskola

	VT 2025	HT 2025	VT 2026	HT 2026	VT 2027	HT 2027	VT 2028	HT 2028	VT 2029	HT 2029	2030	2031-2032	2033-2034
Myrgångens förskola	Renovering. Evakuerade till moduler. Osäker tidsplan.												
	+/- 0												
Uppsävja förskola	Permanent ersättning och utökning av modulförskolan. Ny kapacitet 144 platser.												
			60										
Totalt	0	0	0	60	0	0	0	0	0	0	0	0	0

Tabell 75. Tidigare beslutade åtgärder i lokalförsörjningsplan för förskola.

Tidigare beslutade åtgärder som föreslås utredas ytterligare eller utgå

Åtgärd	Förklaring	Koppling till annan LFP
Sydöstra staden, ny förskola 108-144 platser.	Utreds ytterligare på grund av minskat behov	

Tabell 76. Beslutade åtgärder i tidigare lokalförsörjningsplan som föreslås utredas ytterligare eller utgå.

Utredningar

Förskola

Beskrivning	Koppling till annan LFP
Nya förskolor i Sydöstra staden som följer bostadsutbyggnaden.	-
Renovering av Ringmurens förskola	-

Tabell 77. Utredningar i årets lokalförsörjningsplan för förskola

Grundskola

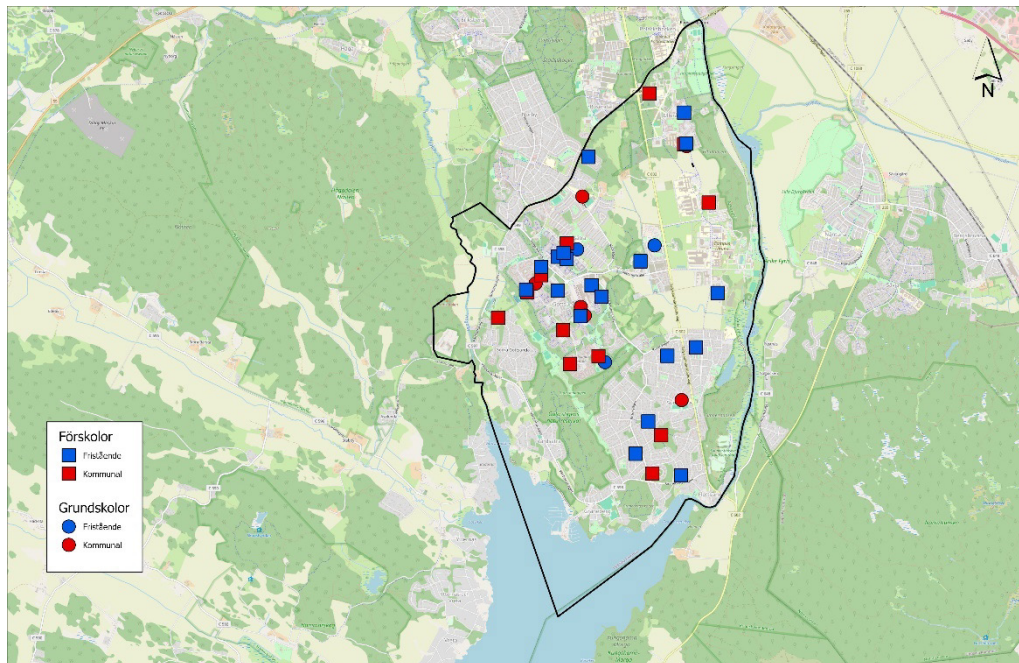
Beskrivning	Koppling till annan LFP
Nåntunaskolan utreds för utbyggnation till tvåparallellig F-6, 420 platser.	IFN och KTN
Nya grundskoleplatser i Sydöstra staden som följer bostadsutbyggnaden	IFN och KTN
Renovering av Stordammens grundskola	IFN och KTN

Tabell 78. Utredningar i årets lokalförsörjningsplan för grundskola.

Valsätra – Gottsunda – Sunnersta

Vårdsätra – Ulleråker – Ultuna

Befintliga lokaler



Befintliga objekt

Förskola och pedagogisk omsorg – kommunal

Berwalds förskola
Dirigentens förskola
Ekuddens förskola
Flöjtens förskola
Orrparkens förskola
Sopranens förskola
Spinnrockens förskola
Stenhammars förskola
Sunnersta familjedaghem
Trasthagens förskola
Ulleråkers förskola
Vintergatans förskola
Växthusets förskola

Grundskola – kommunal

Ekuddens skola
Gottsundaskolan
Sunnerstaskolan
Treklangens skola
Valsätterskolan
Växthuset

Förskola och pedagogisk omsorg – fristående

Björkens förskola
Child Academy Ultuna
Duvans förskola
Ekbackens förskola
Fiolbackens förskola
Förskolan Edda Gottsunda
Förskolan Edda Bandstolen
Förskolan Edda Valthornet
Förskolan Edda Valsätra
Förskolan Mollys Farm
Gräshoppans förskola
Gåsens förskola
Kunskapsförskolan Bäcklösa
Kyrkklockans förskola
Lindparkens förskola
Malma backe förskola
Pilfinkens Montessoriförskola
Sunnersta Naturförskola
Tellusbarn Tulpanen
Videungens Montessoriförskola
Äventyrets förskola

Grundskola – fristående

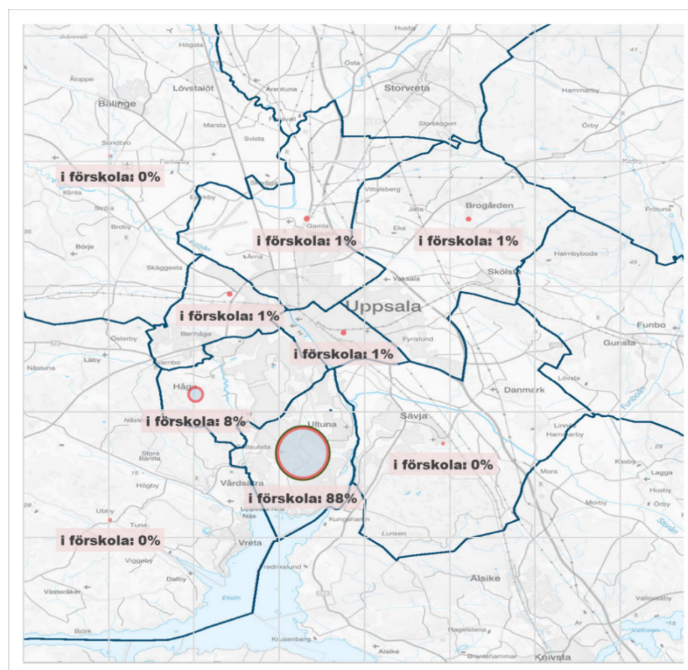
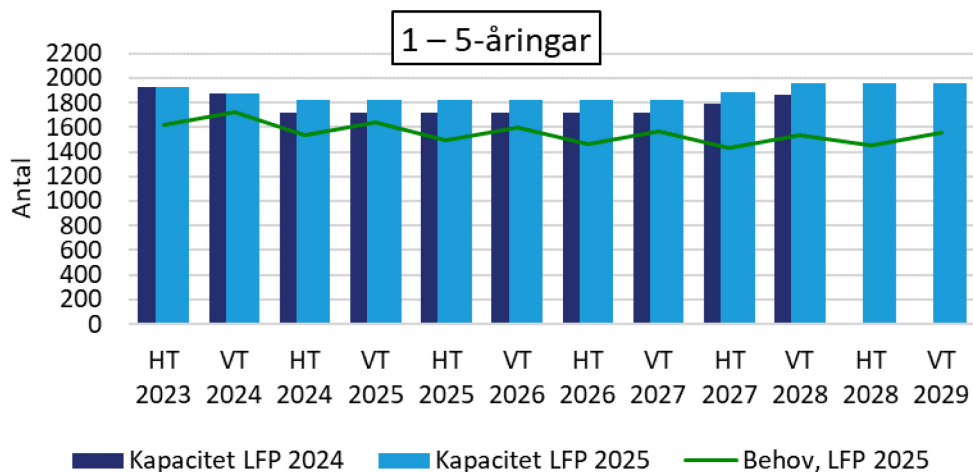
Internationella Engelska skolan
Kajans friskola
Manar Al-Houda
Musiklådan

Utveckling behov och kapacitet

Program för utbyggnad av Gottsunda-Valsätraområdet anger att mellan 5 000 – 7 000 nya bostäder ska möjliggöras. Förutom ny skola, allaktivitetshus och idrottshall kan ytterligare skolplatser behöva tillgodoses på längre sikt.

Både Ulleråker och Ultuna planeras rymma cirka 6 000 bostäder vardera. Utbyggnaden i området bedöms leda till ett behov av social infrastruktur.

Förskola och pedagogisk omsorg

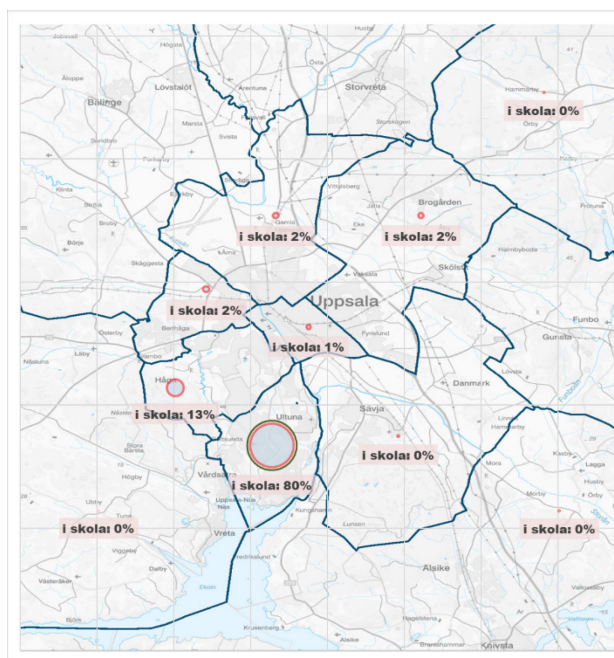
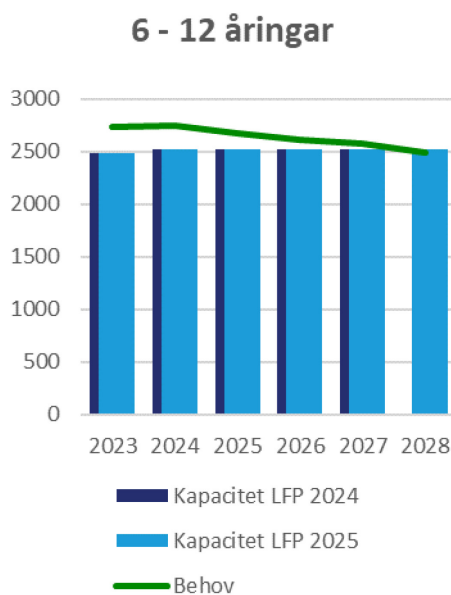


Figur 48 Diagrammet visar antalet 1-5 åringar som bor i Valsätra – Gottsunda – Sunnersta och som behöver en förskoleplats samt antalet förskoleplatser (kapaciteten) i området inom kommunala och fristående förskolor.

Kartan visar i vilka lokalförsörjningsområden dessa barn går. Grön cirkel visar aktuellt lokalförsörjningsområde.

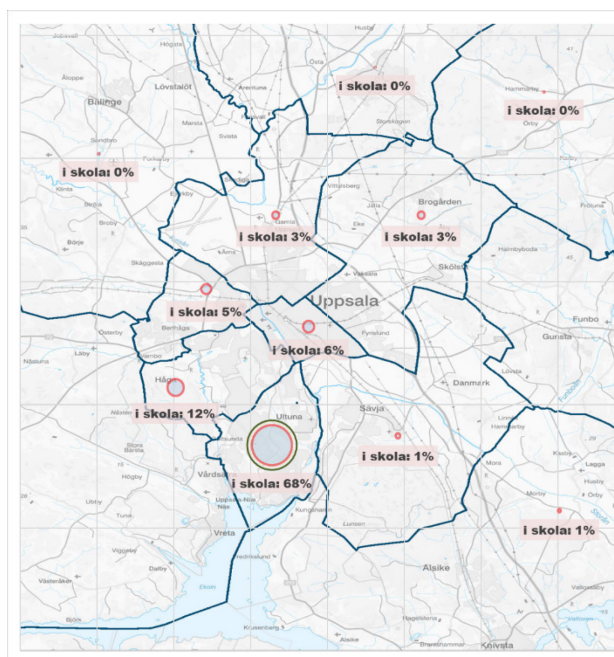
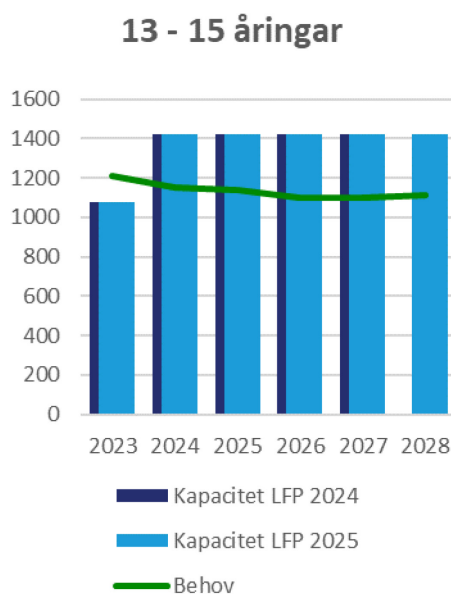
Av områdets kapacitet på 1921 platser används 1487 av barn boende i området i maj.

Grundskola



Figur 49 Diagrammet visar antalet 6–12 åringar som bor i Valsätra – Gottsunda – Sunnersta och som behöver en grundskoleplats samt antalet platser (kapaciteten*) i området inom kommunala och fristående skolor. Kartan visar i vilka lokalförsörjningsområden dessa barn går. Grön cirkel visar aktuellt lokalförsörjningsområde.

Av områdets kapacitet* på 2489 platser används 2137 av barn boende i området i juni.



Figur 50 Diagrammet visar antalet 13–15 åringar som bor i Valsätra – Gottsunda – Sunnersta och som behöver en grundskoleplats samt antalet platser (kapaciteten*) i området inom kommunala och fristående skolor. Kartan visar i vilka lokalförsörjningsområden dessa barn går. Grön cirkel visar aktuellt lokalförsörjningsområde.

Av områdets kapacitet* på 1426 platser används 808 av barn boende i området i juni.

* Med kapacitet avses på denna sida planeringskapacitet, alltså 90 % av total kapacitet (se sidan 13).

Nya åtgärder

Förskola

	VT 2025	HT 2025	VT 2026	HT 2026	VT 2027	HT 2027	VT 2028	HT 2028	VT 2029	HT 2029	2030	2031-2032	2033-2034
Stenhammars förskola	Renovering. Evakuering krävs.												
				+/- 0									
Totalt	0	0	0	0	0	0	0	0	0	0	0	0	0

Tabell 79. Nya åtgärder i årets lokalförsörjningsplan för förskola.

Nya åtgärder som inte är inkluderade i Mål och budget 2025

Nya lokaler för Kristallens öppna förskola samt familjecentralen i Gottsunda som eventuellt gör att en högre hyra behöver rymmas inom tilldelad ram.

Tidigare beslutade åtgärder

Förskola

	VT 2025	HT 2025	VT 2026	HT 2026	VT 2027	HT 2027	VT 2028	HT 2028	VT 2029	HT 2029	2030	2031-2032	2033-2034
Flöjtens förskola	Renovering. Evakuering krävs. Preliminär tidsplan.												
			+/- 0			+/- 0							
Ulleråkers förskola	Ersätts och utökas i Hus 65. Ny kapacitet 144 platser.												
						72							
Totalt	0	0	0	0	0	72	0	0	0	0	0	0	0

Tabell 80. Tidigare beslutade åtgärder i lokalförsörjningsplan för förskola.

Grundskola

	2025	2026	2027	2028	2029	2030	2031-2032	2033-2034
Ny grundskola Ulleråker	Etappvis ombyggnation av Lundellska skolans lokaler. Preliminär kapacitet och tidsplan. Lokalerna kan tillfälligt komma att användas av gymnasiet.							
								720
Totalt	0	0	0	0	0	0	0	720

Tabell 81. Tidigare beslutade åtgärder i lokalförsörjningsplan för grundskola.

Tidigare beslutade åtgärder som föreslås utredas ytterligare eller utgå

Åtgärd	Förklaring	Koppling till annan LFP
Treklängens skola, nuvarande skola rivs och ersätts	Utreds ytterligare på grund av minskat behov	IFN och KTN

Tabell 82. Beslutade åtgärder i tidigare lokalförsörjningsplan som föreslås utredas ytterligare eller utgå.

Utredningar*Förskola*

Beskrivning	Koppling till annan LFP
Nya förskolor i Gottsunda-Valsätraområdet som följer bostadsutbyggnaden.	-
Nya förskolor i Ulleråker.	-
Nya förskolor i Ultuna.	-

Tabell 83. Utredningar i årets lokalförsörjningsplan för förskola

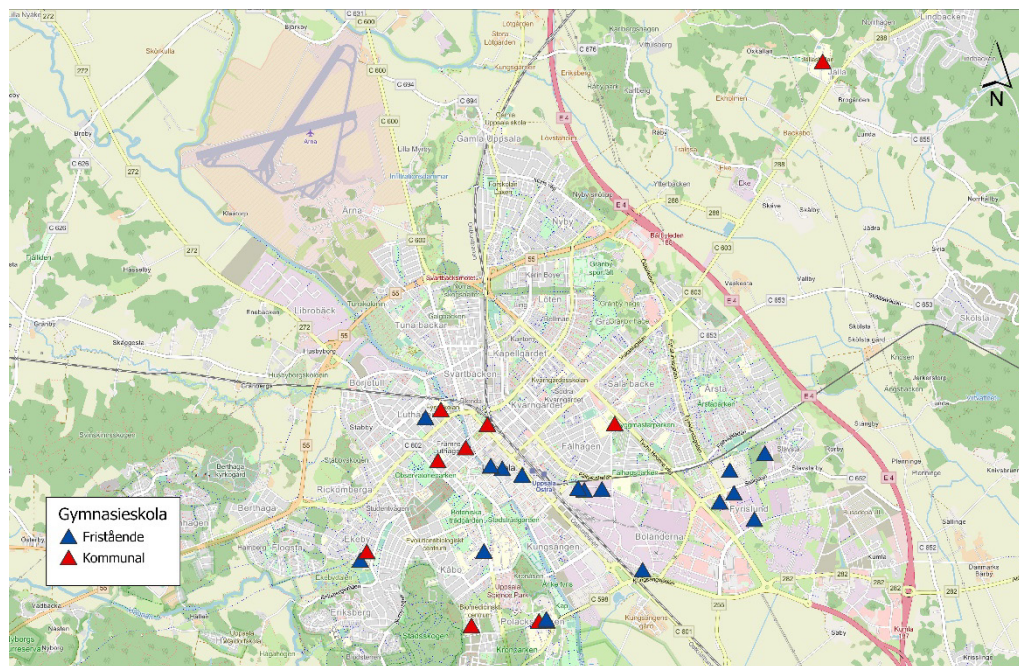
Grundskola

Beskrivning	Koppling till annan LFP
Ny grundskola i Södra Ulleråker	IFN och KTN
Ny grundskola i Ultuna	IFN och KTN
Utökning av Växthuset III och Lilla Valsätra/Bäcklösaskolan	IFN och KTN
Renovering av Sunnerstaskolan	IFN och KTN
Renovering av Valsätraskolan	IFN och KTN
Nyproduktion av Treklängens skola	IFN och KTN

Tabell 84. Utredningar i årets lokalförsörjningsplan för grundskola

Bilaga 2 - Gymnasieskola och anpassad skola, hela staden

Gymnasieskola



Gymnasieskola – kommunal

Celsiuskolan
 Ellen Fries gymnasium
 Fyrisskolan
 Katedralskolan
 Lundellska skolan
 Rosendalsgymnasiet
 Uppsala estetiska gymnasium
 Uppsala yrkesgymnasium Ekeby
 Uppsala yrkesgymnasium Jälla

Gymnasieskola - fristående

Amerikanska gymnasiet
 Ansgargymnasiet
 Bergstrands gymnasieskola
 Cultus gymnasieskola
 Drottning Blankas
 Gymnasieskola
 Grillska gymnasiet
 Internationella gymnasiet
 JENSEN gymnasium
 Kunskapsgymnasiet
 NTI-Gymnasiet
 Praktiska gymnasiet
 Realgymnasiet

Thorén Business School
 Yrkesgymnasiet
 Magelungens gymnasieskola
 Procivitas privata
 gymnasieskola
 Uppsala International School

Nya åtgärder

Gymnasieskola

Enhetsnamn	Beskrivning	Koppling till annan LFP	Färdigställd
UYG Jälla	Renovering och anpassning av expeditionshuset. Preliminär tidsplan	-	VT 2027

Tabell 85. Nya åtgärder i årets lokalförsörjningsplan för gymnasieskola.

Tidigare beslutade åtgärder

Gymnasieskola

Enhetsnamn	Beskrivning	Koppling till annan LFP	Färdigställd	Kommentar avseende ändring
Celsiuskolan	Anpassade lokaler för golfutbildningen, som idag finns i Gamla Uppsala skola, inom ramen för RIG.	-	HT2024 HT 2025	Nuvarande avtal är förlängt med ett år.
Ekebygymnasiet	Avveckling av Ekebygymnasiet genom flytt av verksamheten till Fyrisskolan	-	HT 2026	
Ellen Fries gymnasium	Renovering av Magdeburg. Evakueras VT 2024 i befintliga lokaler	-	VT 2025	
Fyrisskolan	Ombyggnation av Fyrisskolan för anpassning till Restaurang- och livsmedelsprogrammet.	-	HT 2026	
Katedralskolan	Utbyggnad av matsal	-	HT2025 VT 2026	Försening i projekt.

Tabell 86. Beslutade åtgärder i tidigare lokalförsörjningsplan för gymnasieskola.

Nya utredningar

Gymnasieskola

Beskrivning	Koppling till annan LFP
Flytt av stallet på Jälla.	-

Tabell 87. Nya utredningar i årets lokalförsörjningsplan.

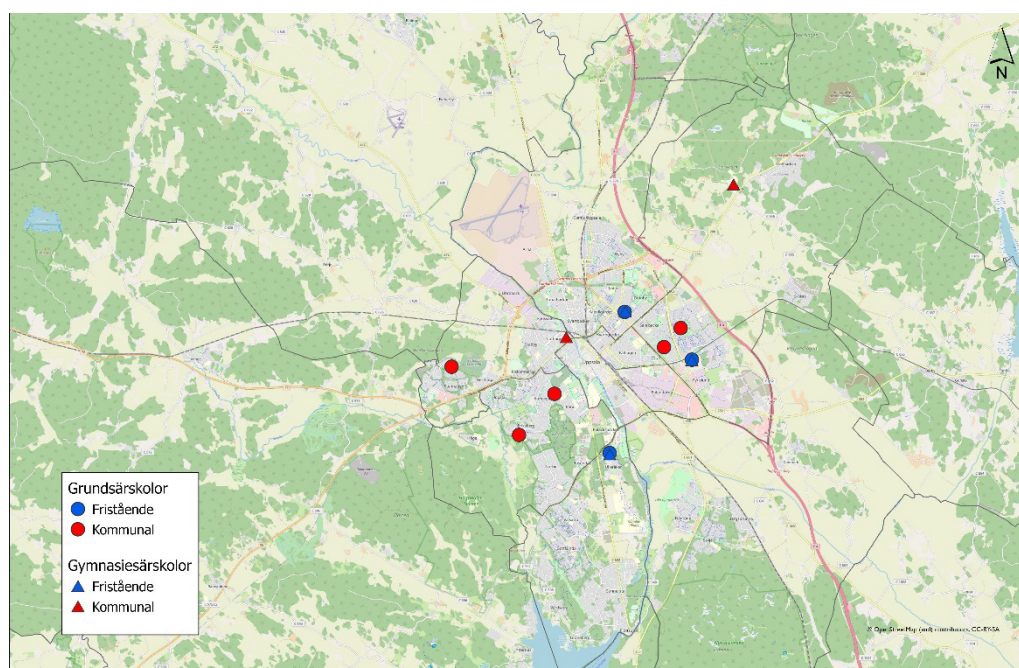
Tidigare beslutade utredningar

Gymnasieskola

Beskrivning	Koppling till annan LFP
<i>Kommunövergripande:</i> Ny gymnasieenhet	IFN
<i>Kommunövergripande:</i> Utveckling av Jälla skolområde på lång sikt.	-

Tabell 88. Beslutade utredningar i tidigare lokalförslingsplan.

Anpassad skola



Befintliga objekt

Anpassad grundskola – kommunal

Berga anpassad grundskola
 Branting anpassad grundskola
 (filial till Eriksberg anpassad grundskola)
 Eriksberg anpassad grundskola
 Johannesbäck anpassad grundskola
 Årsta anpassad grundskola
 Östra Stenhagen anpassad grundskola

Anpassad gymnasieskola – kommunal

Uppsala AG Fyris
 Uppsala AG Jälla

Anpassad grundskola - fristående

Ansgarskolorna; Emanuelskolan
 Kajan Friskola
 Labanskolan

Anpassad gymnasieskola – fristående

Emanuelgymnasiet
 Kajan anpassad gymnasieskola
 Labanskolan anpassad gymnasieskola

Nya åtgärder

Anpassad grundskola

Enhetsnamn	Beskrivning	Koppling till annan LFP	Färdigställd
Årstaskolan anpassad grundskola	Moduluppställning avvecklas.	-	HT 2027

Tabell 89. Nya åtgärder i årets lokalförsörjningsplan för anpassad grundskola.

Tidigare beslutade åtgärder

Anpassad grundskola

Enhetsnamn	Beskrivning	Koppling till annan LFP	Färdigställd	Kommentar avseende ändring
Eriksberg anpassad grundskola	Nya lokaler för Eriksbergs anpassade grundskola. Evakueras till delar av Gottsundaskolans moduler HT 2024. En elevgrupp har redan evakuerats till Brantingskolan.	IFN och KTN	HT 2030	

Tabell 90. Beslutade åtgärder i tidigare lokalförsörjningsplan för anpassad grundskola.

Anpassad gymnasieskola

Enhetsnamn	Beskrivning	Koppling till annan LFP	Färdigställd	Kommentar avseende ändring
Uppsala AG, Fyris	Tillgänglighetsanpassningar på Fyris skolan för Uppsala AG.	-	HT 2026	
Jälla AG	Permanent ersättning av moduluppställning	-	HT 2029	

Tabell 91. Beslutade åtgärder i tidigare lokalförsörjningsplan för anpassad gymnasieskola.

Tidigare beslutade åtgärder som föreslås utredas ytterligare eller utgå

Anpassad grundskola

Åtgärd	Förklaring	Koppling till annan LFP
Uppsävja, ny anpassad grundskola vid Uppsävjaskolan	Utreds ytterligare	

Tabell 92. Beslutade åtgärder i tidigare lokalförsörjningsplan som föreslås utredas ytterligare eller utgå.

Nya utredningar

Anpassad grundskola

Beskrivning	Koppling till annan LFP
<i>Sala backe-Årsta-Vaksalabygden:</i> Renovering av Johannesbäck anpassad grundskola.	-
<i>Sävja-Bergsbrunna-Danmark:</i> Ny anpassad grundskola vid Uppsävjaskolan	-

Tabell 93. Nya utredningar i årets lokalförsörjningsplan.

Tidigare beslutade utredningar

Anpassad grundskola

Beskrivning	Koppling till annan LFP
<i>Kommunövergripande:</i> Ytterligare utökning av anpassad grundskola	-

Tabell 94. Beslutade utredningar i tidigare lokalförsörjningsplan.

Bilaga 3 – Färdigställda åtgärder 2024

Enhet	Beskrivning
Almtunaskolan	Modulerna har lämnats. Eleverna evakuerade till Brantingskolan sedan 2023.
Bälingeby förskola	Evakuering genomförd till Klockarbols förskola HT2024. Modulerna aveteablerade.
Eriksbergsskolans AG	Eleverna evakuerade till Gottsundaskolans moduler samt Brantingskolan HT 2024.
Eriksbergsskolan	Eleverna evakuerade till Rosendalsskolan HT 2024.
Gottsundaskolan	Ny grundskola som ersätter moduluppställning, 720 platser.
Himmelsvägens förskola	Modulerna lämnas HT2024. Barnen går på Lyckebo förskola.
Hugo Alfvéns förskola	Förskolan har lagts ned.
Uppsala yrkes- gymnasium Jälla	Del i idrottshall, gym och 50 parkeringsplatser.
Klockarbols förskola	Moduler utökar förskolan för att rymma evakuering av Bälingeby förskola.
Lagerlöfs förskola	Förskolan har evakuerats till moduluppställning inför renovering.
Lundellska skolan	Flytt till nya lokaler på Polacksbacken, etapp 2.
Lyckebo förskola	Färdigrenoverad hösten 2024.
Myrgångens förskola	Moduler har etablerats för evakuering HT2024.
Orrparkens förskola	Färdigrenoverad oktober 2024.
Rosendalsskolan	Ny grundskola, 750 platser.
Skölsta förskola	Ny förskola, 108 platser. Inhyrning.
Ulleråkersmodulerna	Rosendalskolan lämnar Ulleråkersmodulerna i samband med färdigställande av den nya skolan HT2024.

Tabell 95. Färdigställda åtgärder 2024

Bilaga 4 – Ekonomi per åtgärd

Bilagan är inte offentlig.

Bilaga 5 – Barnperspektiv och barnets perspektiv

Sverige ratificerade Förenta nationernas konvention om barnets rättigheter, allmänt kallad barnkonventionen, 1990. Sedan den 1 januari 2020 är barnkonventionen svensk lag. Fyra av artiklarna i barnkonventionen kallas *principerna*. De sammanfattar hela barnkonventionen och säger att:

- att alla barn är lika mycket värda och ingen får behandlas sämre (artikel 2)
- att när vuxna ska besluta något som rör barn måste de tänka på vad som är bäst för barn (artikel 3)
- att alla barn har rätt att leva och utvecklas (artikel 6)
- att alla barn ska få säga vad de tycker när något som rör barn ska beslutas (artikel 12)

Lokalförändringar i pedagogiska lokaler berör och påverkar barn och elever. Lokalförändringsprocessen är ofta lång och pågår under flera år, från tidiga idéer i fysisk översiktsplanering till att faktiskt nyttja en ändamålsenlig lokal, där barn och elever berörs och kan involveras på olika sätt för att ge sitt perspektiv.

I samtliga beslut som föreslås i lokalförsörjningsplanen har barn och elever inte tillfrågats om deras åsikt kring huruvida en åtgärd ska ske eller inte. För att ge barnets perspektiv involveras de generellt i ett mer konkret skede som handlar om utformning av den fysiska miljön, snarare än om en åtgärd behövs eller inte.

Beslut om nya enheter, renoveringar och evakueringar görs baserat på underlag från de professioner som i sitt dagliga uppdrag har att beakta barnets bästa, dvs barnperspektivet, utifrån olika perspektiv. En samlad bedömning görs av flera parametrar och det händer att olika barn/elevgrupper har motstridiga intressen.

Kommentarer angående nya föreslagna åtgärder

Förskola

- **Evakueringslokalen i den tidigare Hemmings förskola. Lokalen lämnas när Karlavagnens förskola är färdigställd.** Evakueringslokalen är i bedömd att rivas längre fram. Barnen som går där då nya Karlavagnens förskola står färdig kommer att erbjudas en nybyggd och väl anpassad miljö. Pedagogerna kommer, om de inte väljer annat, att följa med barnen till den nybyggda förskolan vilket kommer att stärka barnens trygghet och trivsel i nya lokaler tillsammans med kamraterna. Att evakueringslokalen rivs då de har lämnat bedöms inte påverka vare sig dem eller andra barn i området.
- **Moduler för evakuering på Topeliusgatan. Modulerna lämnas när renovering av Lagerlöfs förskola är färdigställd.** Att modulerna lämnas då verksamheten flyttat därifrån bedöms inte påverka andra barn i området. Marken återställs i det skick den var innan etablering. En stor lekplats i form av populära Trafikparken finns redan i närområdet.
- **Länna förskola. Renovering. Etappvis evakuering krävs preliminärt from HT2026.** Fastighetsägaren har bedömt att fortsatt renovering krävs med etappvis evakuering då entréer ska förbättras. Evakueringslösning är ännu inte

beslutad varför konsekvenserna för barnen i förskolan inte går att bedöma ännu. Att renovering av förskolan genomförs bedöms dock fördelaktig ur ett barnperspektiv. Under tiden renoveringen pågår kan det dock påverka barn som går på förskolan och/eller ska börja på förskolan negativt, främst på grund av risk för buller och damm. Barnets behov av trygghet väger tungt vid beslut om evakueringslösning varför planeringen utgår från att hålla ihop barngrupper och pedagoger.

- **Stenhammars förskola. Renovering. Evakuering krävs.** Fastighetsägaren har bedömt att renovering och evakuering krävs. Evakueringslösning är ännu inte beslutad varför konsekvenserna för barnen i förskolan inte går att bedöma ännu. Att renovering av förskolan genomförs bedöms dock fördelaktig ur ett barnperspektiv. Under tiden renoveringen pågår kan det dock påverka barn som går på förskolan och/eller ska börja på förskolan negativt, främst genom ett eventuellt längre avstånd mellan barnets bostad och evakueringslösningen. Barnets behov av trygghet väger tungt vid beslut om evakueringslösning varför planeringen utgår från att hålla ihop barngrupper och pedagoger.

Grundskola

- **Björklinge skola. Renovering. Etappvis evakuering krävs preliminärt from HT2025.** Fastighetsägaren har bedömt att renovering av hela skolan kommer att behövas och att evakuering krävs. Evakueringslösning är ej ännu beslutad varför konsekvenserna för eleverna på skolan inte går att bedöma ännu. Att renovering av skolan genomförs bedöms fördelaktig ur ett elevperspektiv. Under tiden renoveringen pågår kan det dock påverka elever negativt.
- **Storvretaskolan. Renovering. Etappvis evakuering till modulerna vid Ärentunaskolan krävs preliminärt from HT2026.** Fastighetsägaren har bedömt att fortsatt renovering av skolan kommer att behövas och att evakuering krävs. Evakuering sker preliminärt till moduluppställningen på Ärentunaskolan. Att renovering av skolan genomförs bedöms fördelaktig ur ett elevperspektiv.

Anpassad grundskola

- **Årstaskolan anpassad grundskola. Moduluppställning avvecklas HT 2027.** Åtgärden innebär att kapaciteten vid Årstaskolan anpassad grundskola minskar successivt för att så få elever som möjligt ska behöva byta skola. Att kapaciteten minskar riskerar även att påverka framtida elever som då erbjuds plats på annan skola. Om de sedan får närmare eller längre till skolan kommer dock variera eftersom många elever kommer till skolan från olika håll inom kommunen.

Gymnasieskola

- **UYG Jälla. Renovering och anpassning av expeditionshuset preliminär tidplan VT 2027.** Fastighetsägaren har bedömt att renovering av expeditionshuset kommer att behövas och att evakuering krävs. Evakueringslösning är ej ännu beslutad varför konsekvenserna för eleverna på skolan inte går att bedöma ännu. Att renovering och anpassning av byggnaden

genomförs bedöms fördelaktig ur ett elevperspektiv. Under tiden renoveringen pågår kan det dock påverka elever negativt.

Kommentarer angående justeringar i vissa åtgärder

Generellt har flera förskole- och grundskoleprojektet skjutits framåt till följd av prognostiserad överkapacitet. Justeringarna ska således inte påverka möjligheten att få en plats, men kan påverka den enskildes närhet till en specifik enhet.

En allt för stor överkapacitet innebär att medel går till hyra för lokaler som inte används. I stället skulle de kunna läggas på undervisning.

En del projekt har också skjutits fram på grund av omständigheter i projekten som gör att tidigare tidplan inte håller, exempelvis längre ledtider än planerat, alternativt överklagad upphandling eller detaljplan.