

Arbetsmarknadsförvaltningen
Tjänsteskrivelse till arbetsmarknadsnämnden

Datum:
2023-04-04

Diarienummer:
AMN-2023-00096

Handläggare:
Joakim Nordström

Verksamhetsuppföljning ekonomiskt bistånd

Förslag till beslut

Arbetsmarknadsnämnden beslutar

1. **att** lägga informationen till handlingarna.

Ärendet

I samband med att arbetsmarknadsnämnden beslutade om sin verksamhetsplan för 2023 beslutade nämnden samtidigt om månadsvis verksamhetsuppföljning av Socialtjänst-ekonomiskt bistånd med start från aprilnämnden och återstående nämndsammanträden under 2023.

Uppföljningen i aprilnämnden tar sin utgångspunkt i de nämndmål som antagits i nämndens verksamhetsplan för 2023 och aktuell status:

Nämndmål 2.1.

Nämndens verksamheter ska prestera bättre än jämförbara kommuner.

Nämndmål 2.2.

Andelen uppsalabor i behov av ekonomiskt bistånd ska minska. I slutet av mandatperioden ska andelen vuxna biståndsmottagare inte överstiga en procent.

I nämndmål 2.2 finns även en åtgärd kring barn i hushåll med ekonomiskt bistånd varför siffror kring barnfamiljer redovisas i denna uppföljning.

Beredning

Ärendet har beretts i samarbete mellan avdelningen för Socialtjänst-ekonomiskt bistånd och förvaltningens stab.

Föredragning

I uppföljningen redovisas Socialstyrelsens statistisk senaste 12-månadersperioden tom februari 2023 och Uppsalas resultat presenteras i jämförelse med Linköping, Norrköping, Helsingborg, Lund, Borås, Västerås, Örebro och Umeå.

Andelen vuxna biståndsmottagare

Andelen vuxna biståndsmottagare i Uppsala ligger på 1,4 procent av befolkningen i februari och har gjort så de senaste fem månaderna. I jämförelse med övriga redovisade kommuner har Lund, Borås och Umeå bättre än Uppsala. Örebro har samma andel vuxna biståndsmottagare som Uppsala medan övriga kommuner ligger högre. Antalet vuxna biståndsmottagare i Uppsala var 3 476 personer i februari och enligt målsättningen om max en procent vuxna biståndsmottagare av befolkningen ska ca 1 000 vuxna genom nämndens stöd komma i egen försörjning under mandatperioden. En särskild plan för att nå målet är under framarbetning och beslutas vid arbetsmarknadsnämndens septembermöte.

Den vanligaste orsaken till ekonomiskt bistånd är arbetslöshet. Cirka hälften av hushållen i Uppsala har ekonomiskt bistånd på grund av arbetslöshet. De näst vanligaste orsakerna är ohälsa (sjukskriven med läkarintyg) samt sociala skäl.

Kostnadsmått

Ett kostnadsmått som verksamheten följer månatligen och jämför mot övriga kommuner är kostnad per invånare.

Kostnaden per invånare har ökat i Uppsala till 112 kr per invånare i februari. Måttet har ökat från december och framåt. Samma utveckling syns i övriga kommuner förutom Linköping som gått från en hög nivå till 137 kr per invånare i februari. I detta mått har Linköping, Norrköping, Helsingborg och Västerås högre kostnad än Uppsala. Övriga kommuner ligger lägre och lägst kostnad av jämförelsekommunerna har Borås på 45 kr per invånare. En förklaring till kostnadsökningen i december och framåt förklaras av höjningen av den så kallade riksnormen som justeras vid årsskiftet inför kommande år.

Barn i hushåll med ekonomiskt bistånd

Antalet barn under 18 år som lever i hushåll med ekonomiskt bistånd har haft en positiv utveckling i Uppsala sedan september 2020 då 2 641 barn bodde i hushåll med ekonomiskt bistånd. I februari 2023 fanns 1 719 barn i hushåll med ekonomiskt bistånd.

Månadsstatistiken från Socialstyrelsen redovisar antalet barn varför jämförelse med andra kommuner är svårt. Det som går att utläsa från statistiken är att det är en positiv utveckling i samtliga kommuner där barnfamiljer minskar inom ekonomiskt bistånd. Genom förvaltningens egna beräkningar av andelen barn (0-17 år) som ingår i hushåll med ekonomiskt bistånd finns 3,5 procent av alla barn i kommunen i hushåll med bistånd. Utifrån samma beräkningsmetod för jämförelsekommunerna är det en lägre andel barn i Norrköping, Borås, Örebro och Umeå. Västerås ligger på samma andel som Uppsala medan övriga jämförelsekommuner har en högre andel

Andelen hushåll i Uppsala där barn ingår är ca 30 procent av samtliga hushåll med ekonomiskt bistånd. Majoriteten av hushållen som uppbär ekonomiskt bistånd är ensamstående män eller kvinnor utan barn.

De vanligaste hushållstyperna i Uppsala där barn ingår är de med ett eller två barn.

Ekonomiska konsekvenser

Ekonomiska konsekvenser är inte aktuella i ärendet.

Beslutsunderlag

- Tjänsteskrivelse, daterad 4 april 2023
- Bilaga 1, presentationsbilder

Arbetsmarknadsförvaltningen

Lena Winterbom
Förvaltningsdirektör

Uppföljning – Socialtjänst ekonomiskt bistånd

April

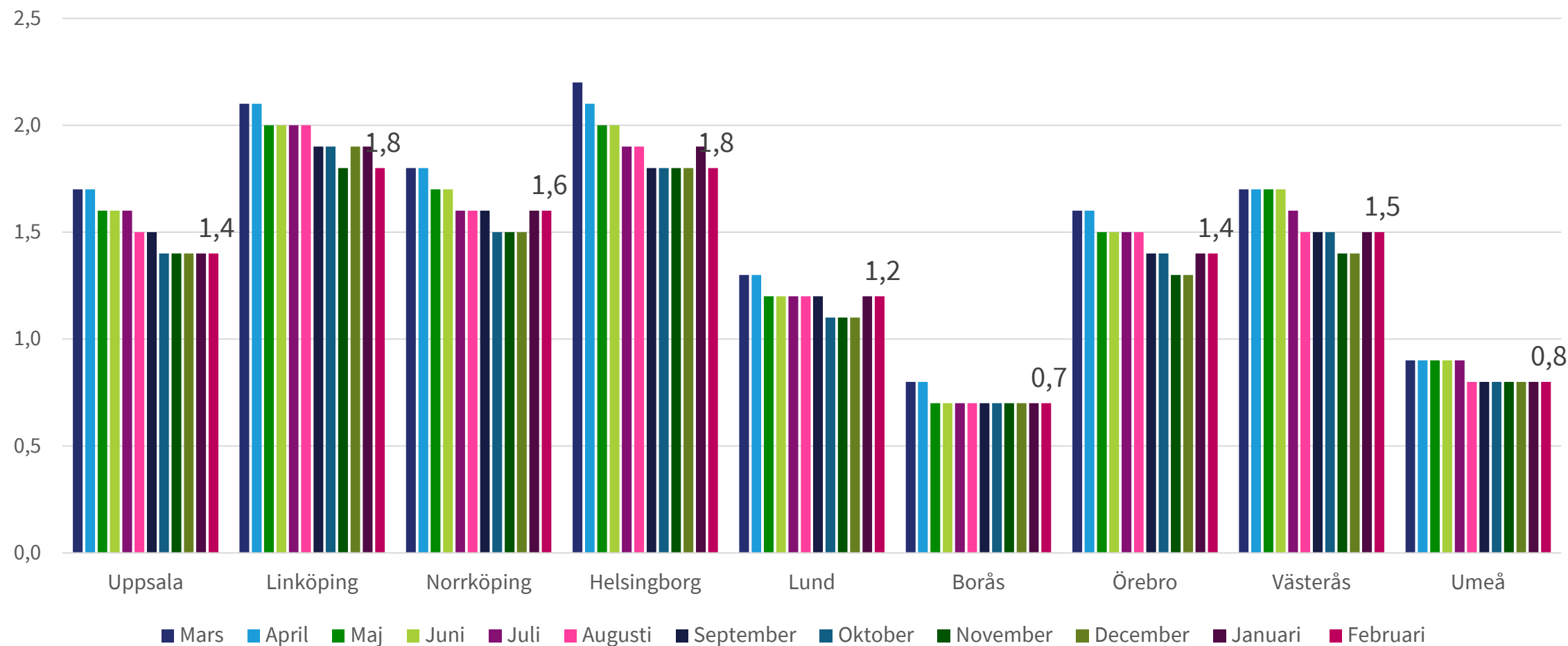
Arbetsmarknadsnämnden

27 april 2023



Ekonomiskt bistånd jämförelsekommuner

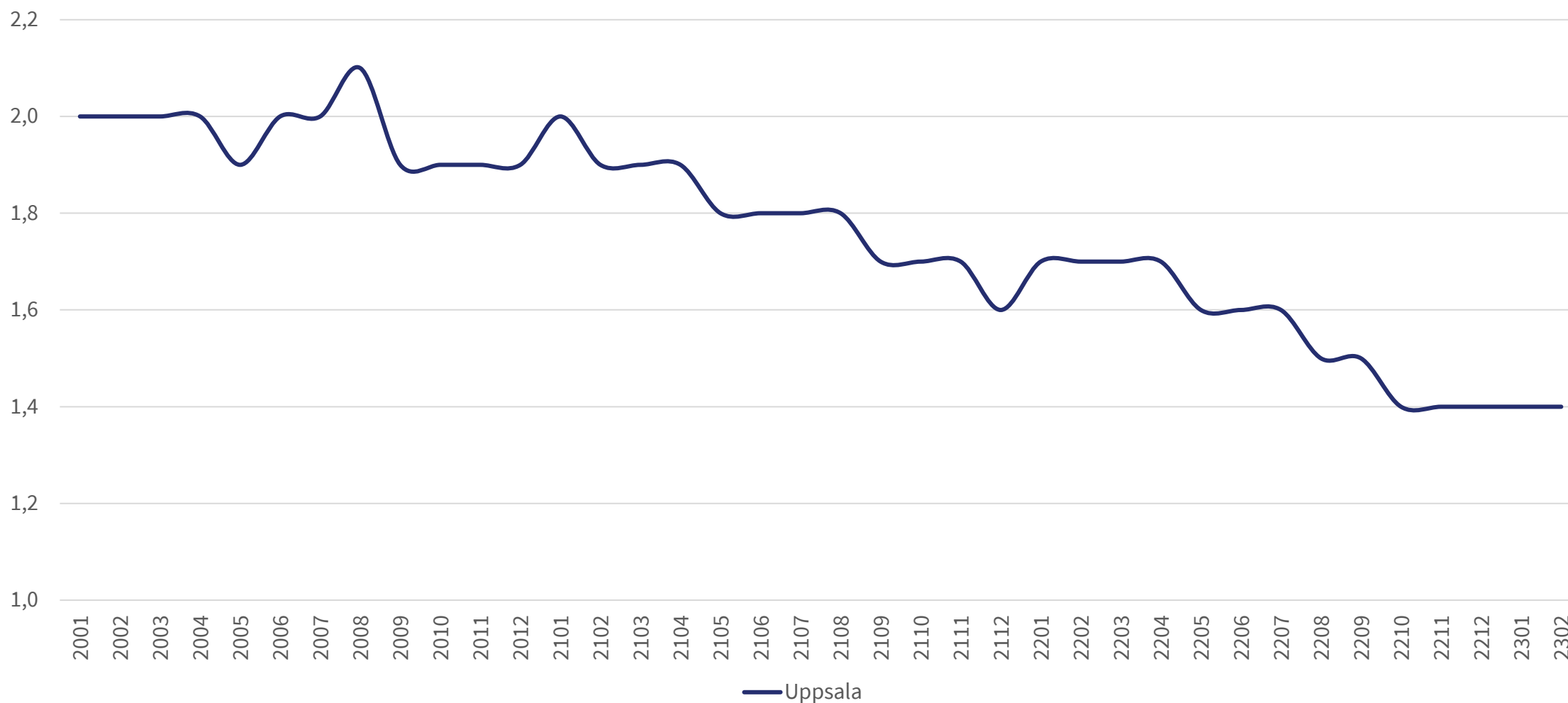
Ekonomiskt bistånd, Andel vuxna biståndsmottagare av befolkning, Båda könen, Ålder: 18-65+, 2022-23



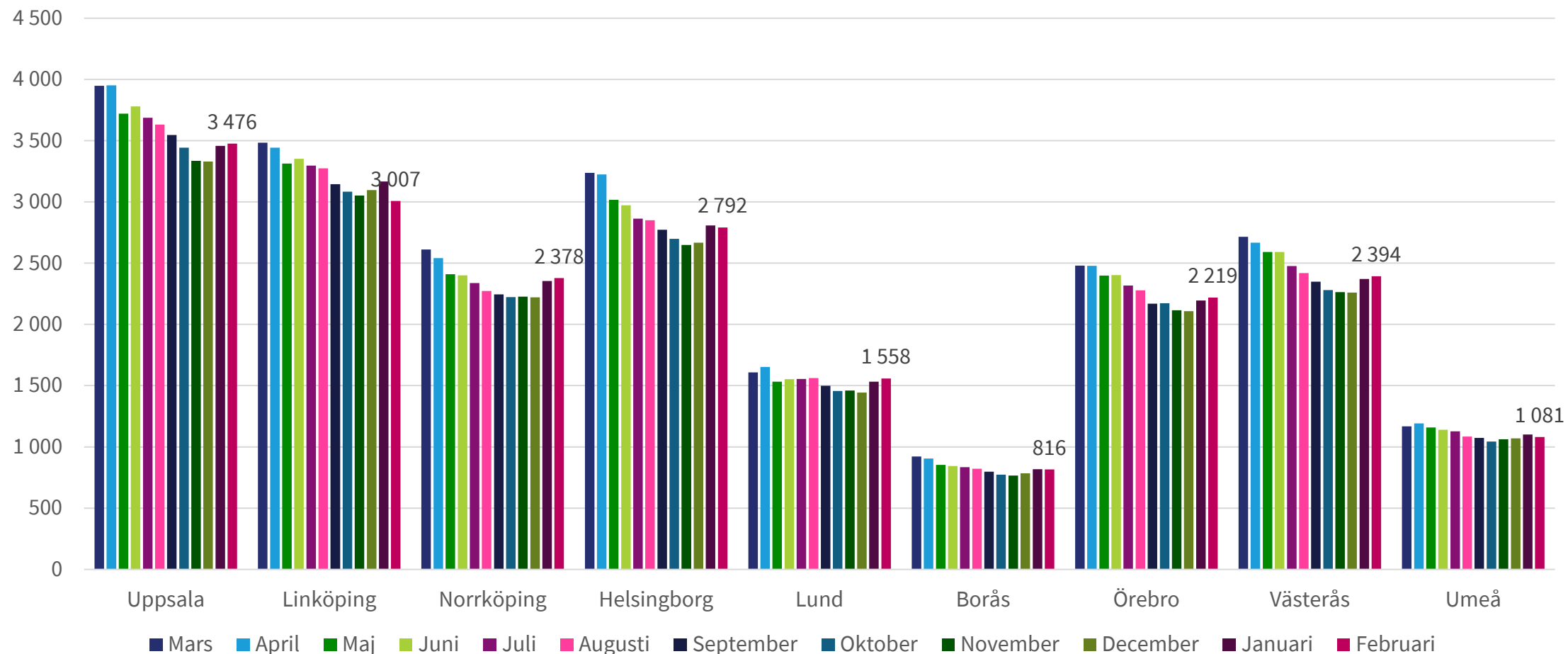


Andelen över tid – 2020- feb 2023

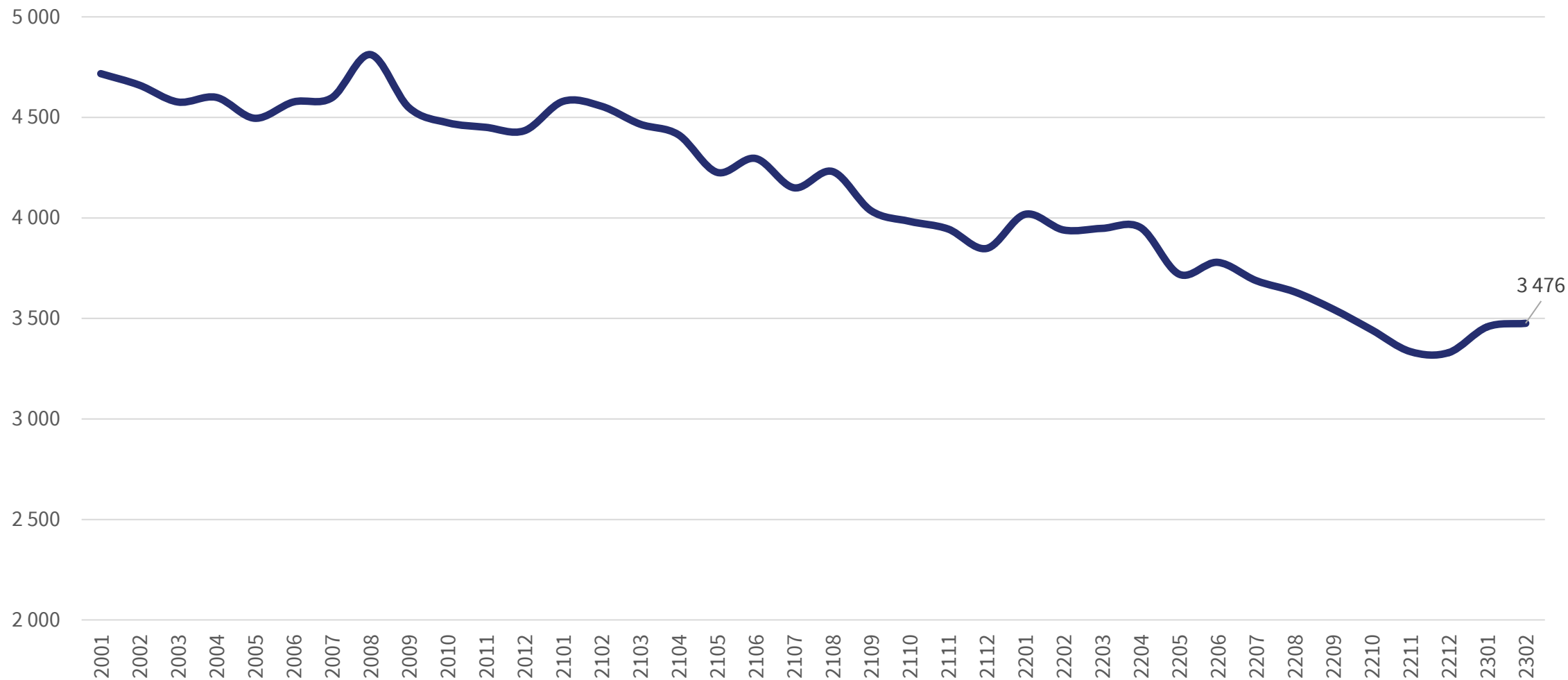
Ekonomiskt bistånd, Andel vuxna biståndsmottagare av befolkning, Båda könen, Ålder: 18-65+



Ekonomiskt bistånd, Antal vuxna biståndsmottagare, Båda könen, Ålder: 18-65+, 2022-23



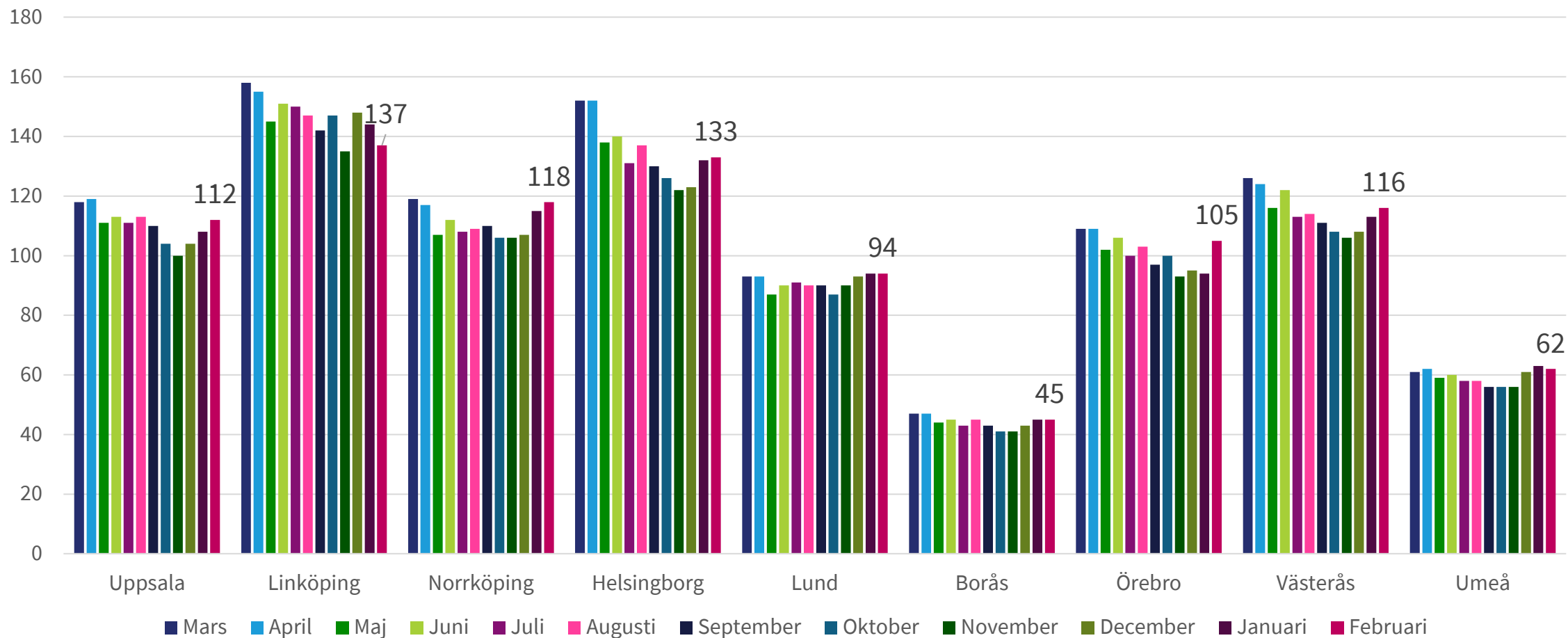
Ekonomiskt bistånd, Uppsala, Antal vuxna biståndsmottagare, Båda könen, Ålder: 18-65+





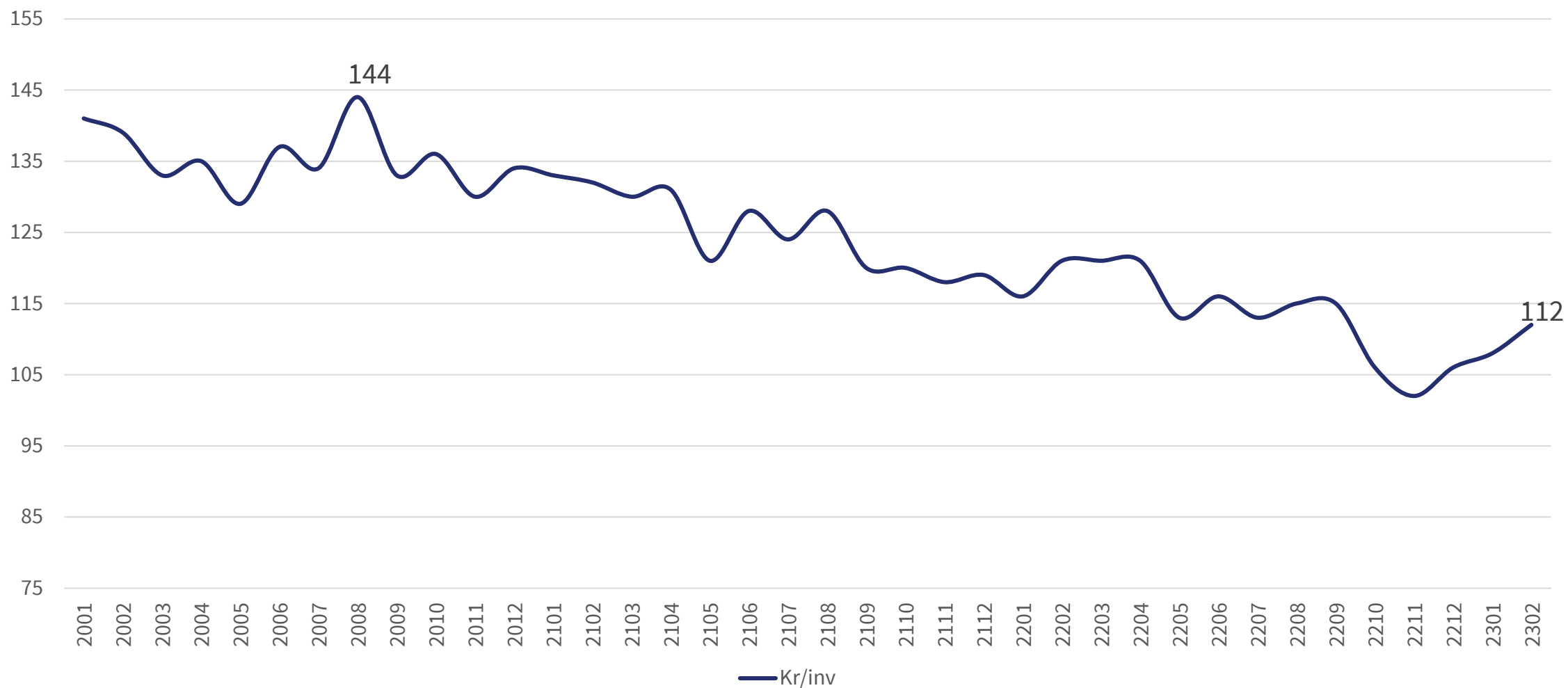
Ekonomiskt bistånd jämförelsekommuner

Ekonomiskt bistånd, Belopp per invånare kr (0+ år), 2022-23





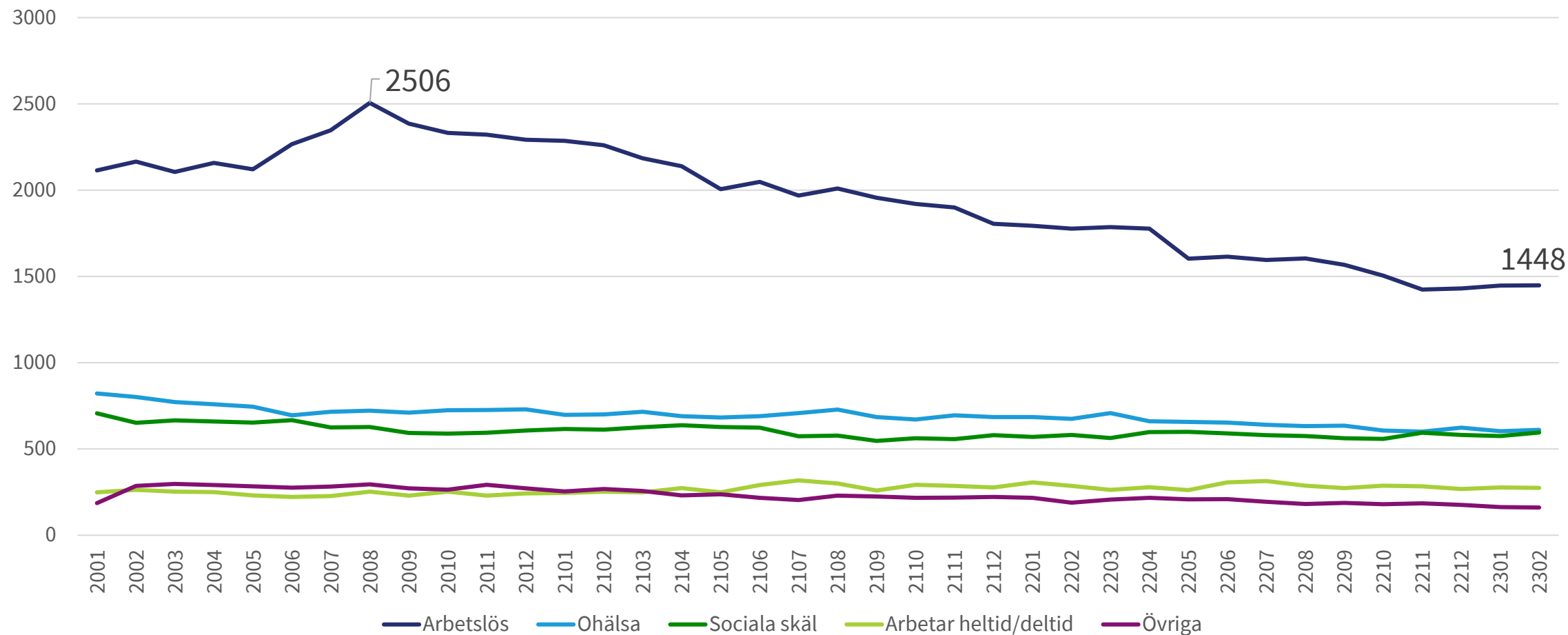
Ekonomiskt bistånd, Uppsala, Belopp per invånare kr (0+ år) 2018



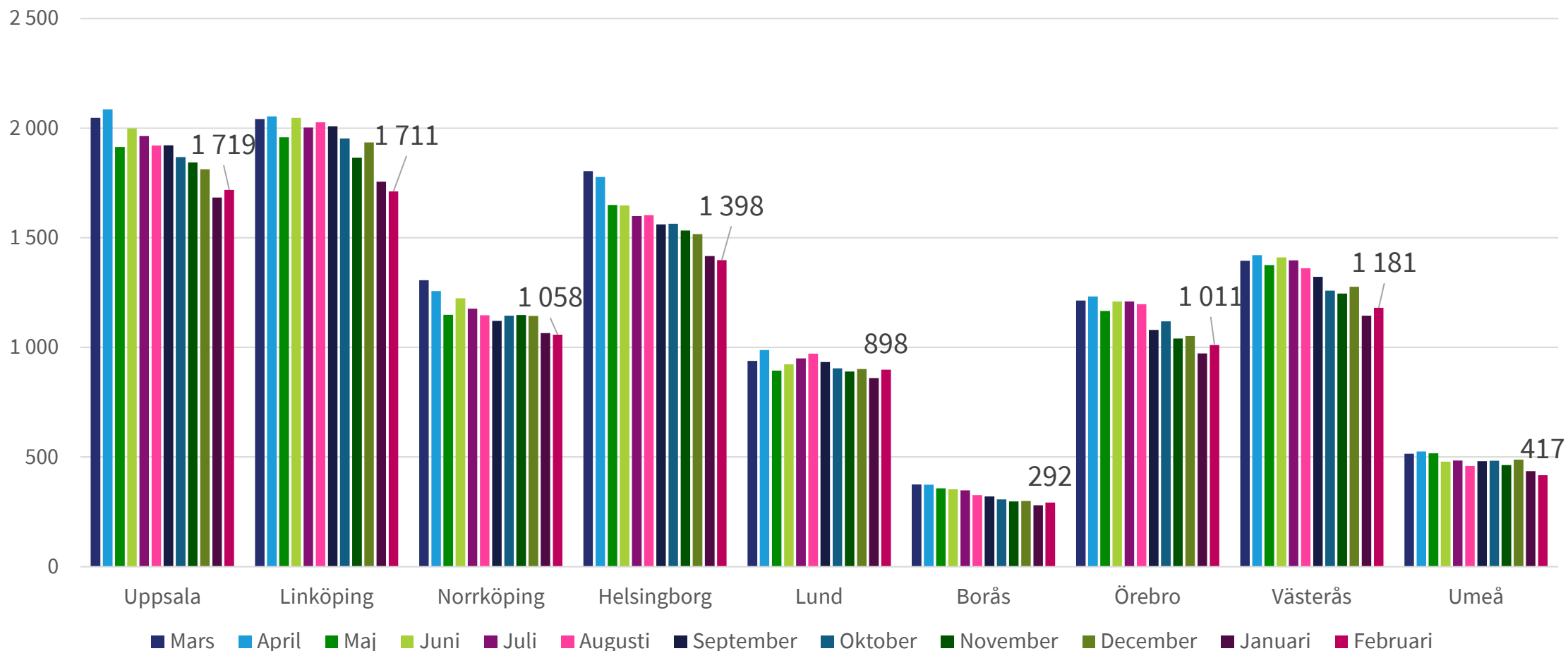


Orsak EKB 2020-feb 2023

– antal vuxna biståndsmottagare

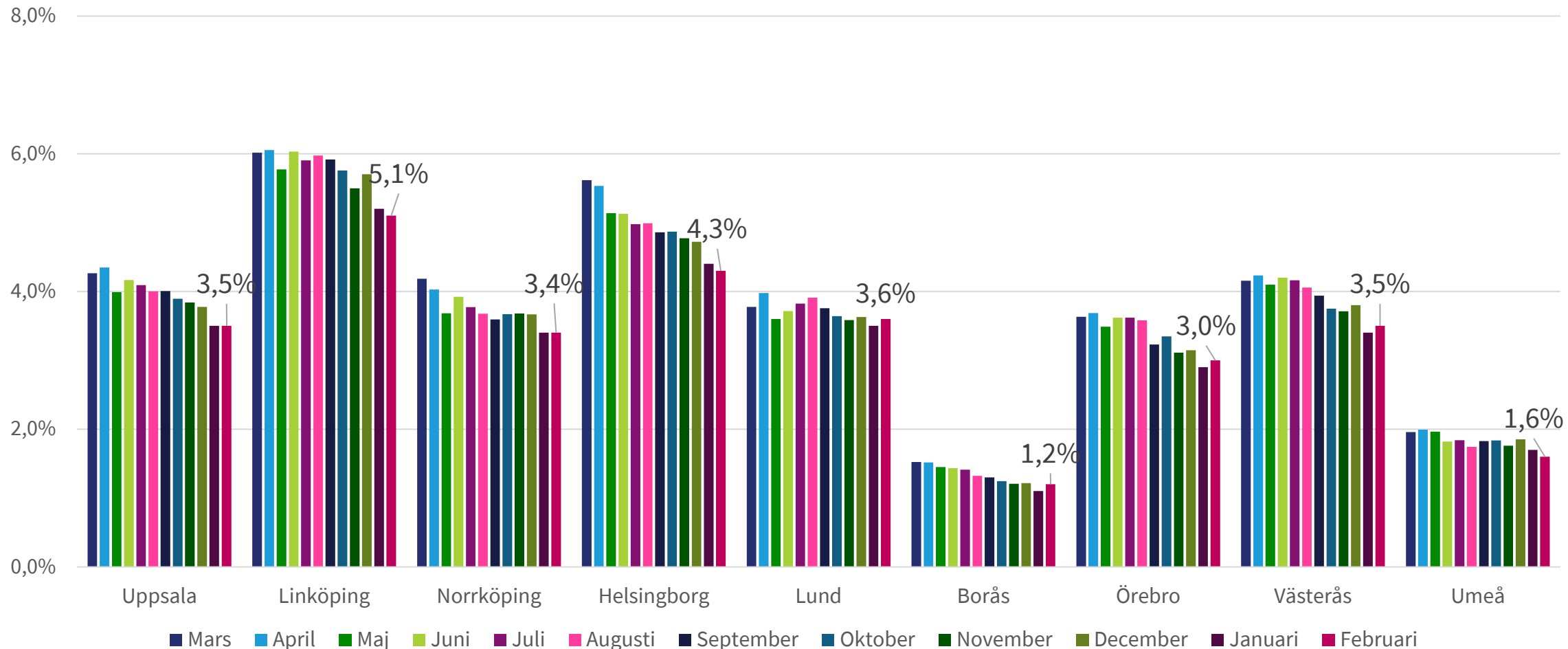


Ekonomiskt bistånd, Antal barn under 18 år, 2022-23



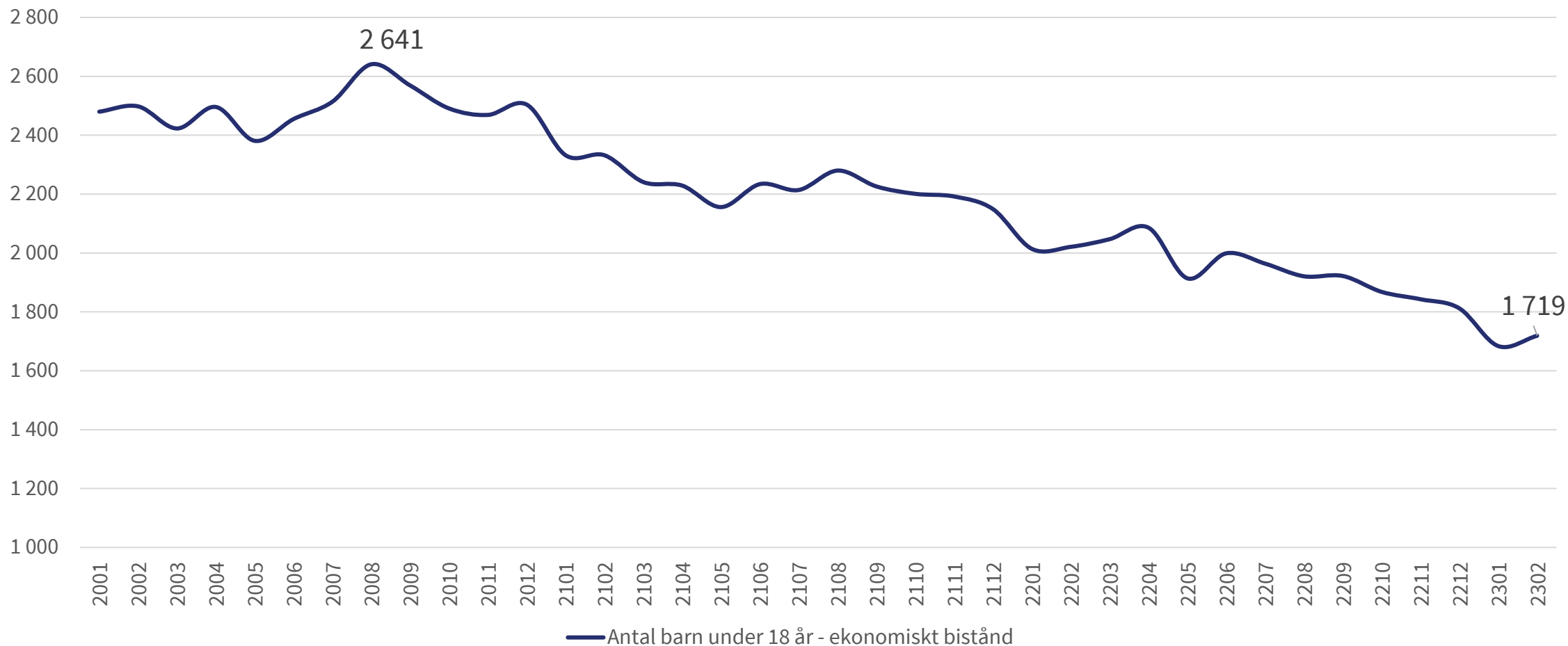


Barn i befolkningen som ingår i familjer med ekonomiskt bistånd, andel (%)

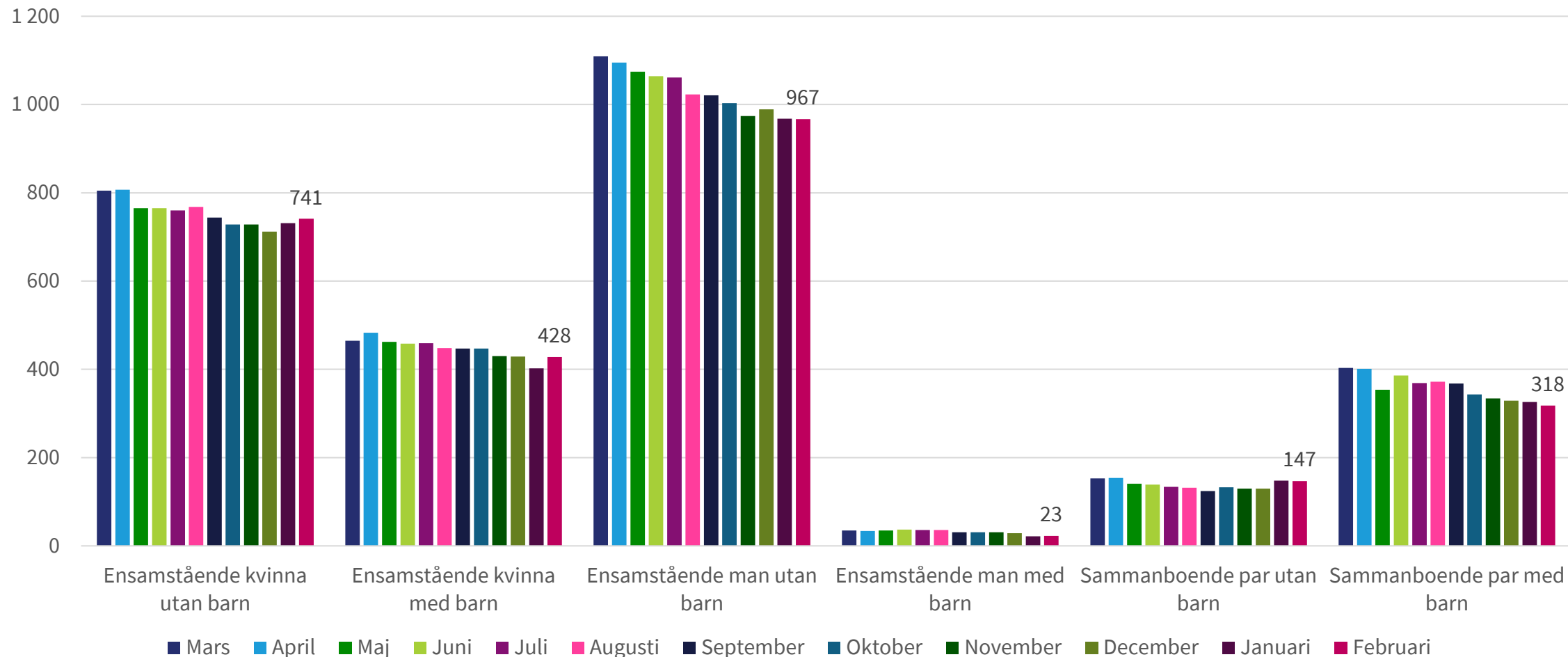




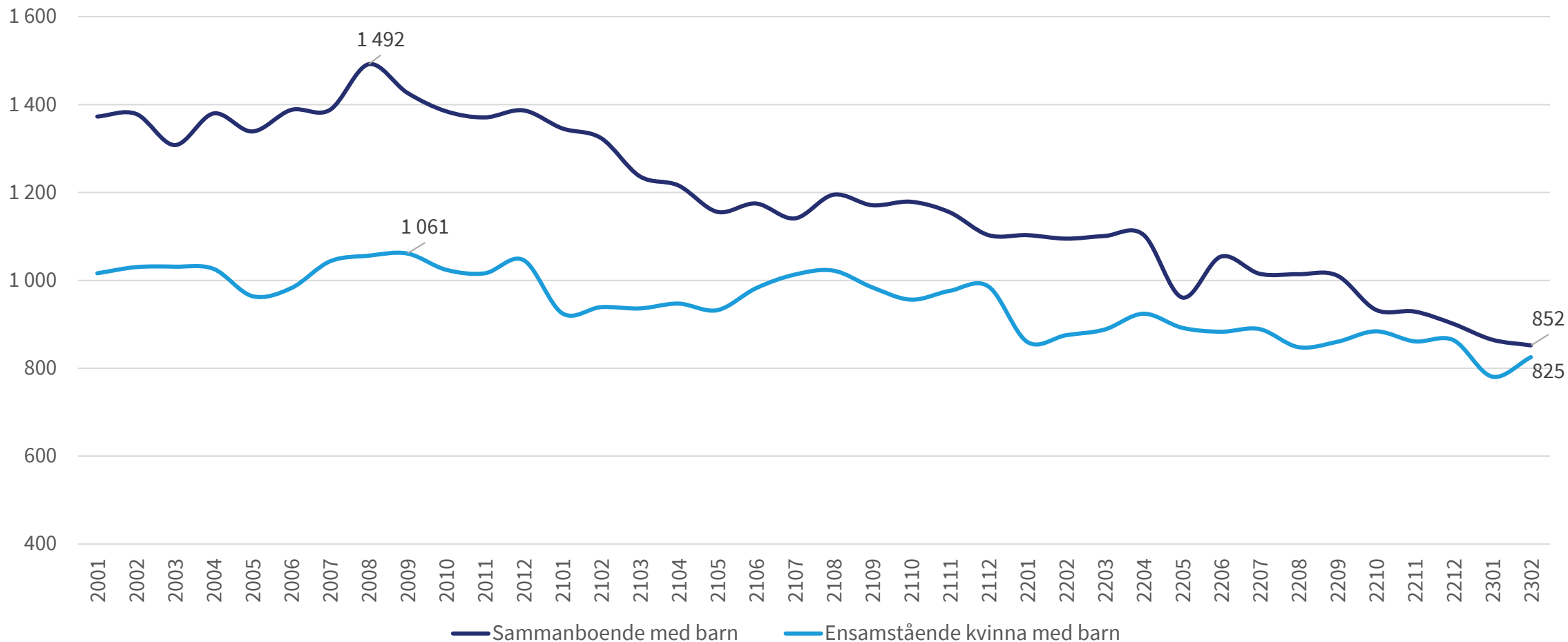
Ekonomiskt bistånd – antal barn under 18 år 2020-feb 2023



Ekonomiskt bistånd, Uppsala, Antal hushåll, 2022-23 - hushållstyp

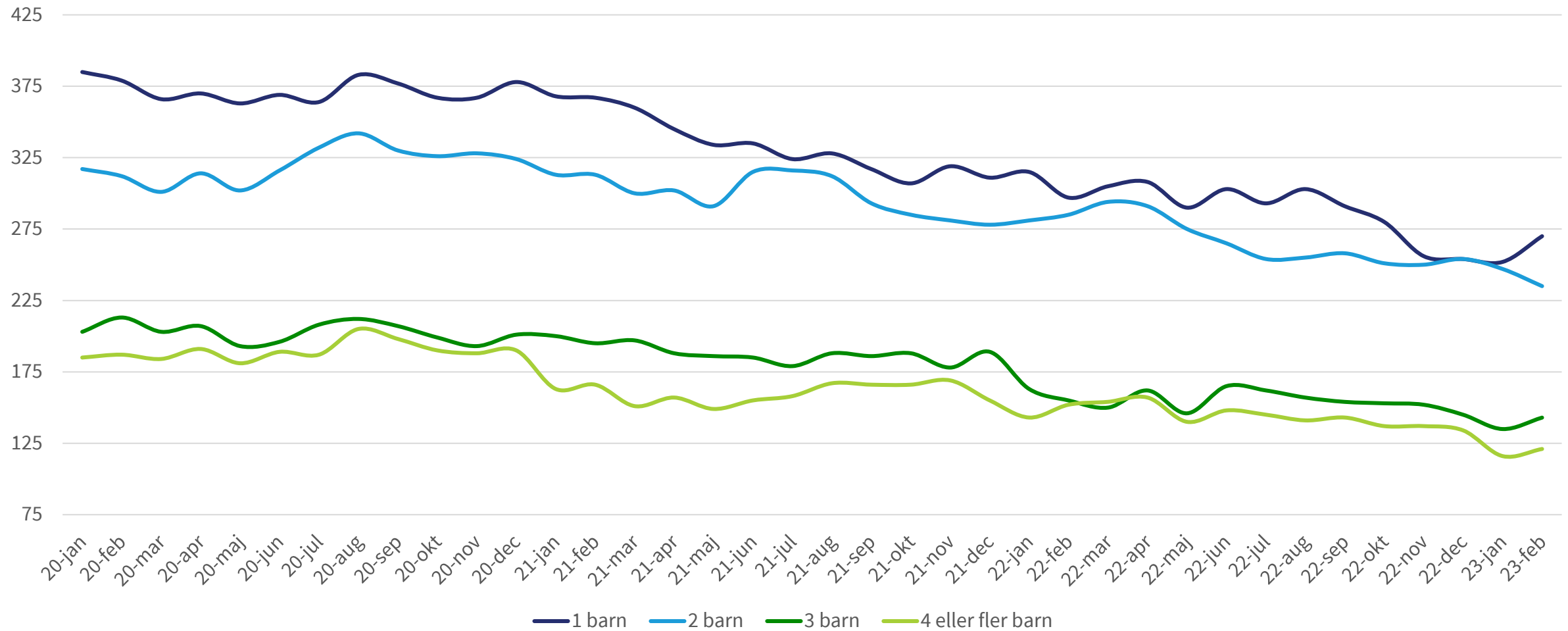


Ekonomiskt bistånd, Uppsala, Antal barn under 18 år, 2020-2023





Hushåll med barn 2020-feb 2023- grupperat





Uppsala
kommun