

**Nr 145. Uppsala Innebandyallians/
Uppsala Idrottsförening: Ansökan om
kommunal borgen
KSN-2013-0877**

Kommunfullmäktige

Förslag till beslut

Kommunstyrelsen föreslår kommunfullmäktige besluta

att teckna borgen för Uppsala Innebandyallians/
Uppsala Idrottsförenings upplåning avseende
investering i en kombinerad innebandy- och
friidrottsarena på Gränby sportfält,

att borgen avser ett belopp om 315 mnkr och gäller
för en tidsperiod om 25 år d.v.s. tom 2038-08-31,

att borgen tecknas i form av enkel borgen,

att som säkerhet för borgen ska kommunen erhålla
pantförskrivning av aktierna i föreningarnas
arenabolag, samt

att uppdra till idrotts- och fritidsnämnden att an-
passa avtalen avseende föreningsbidrag samt hyra
av hallar med anledning av beslut om borgen.

*Under förutsättning av beslut enligt ovan föreslås
kommunstyrelsen för egen del besluta*

att uppdra till kommunledningskontoret att tre
gångar per år analysera och redovisa det ekono-
miska läget för Uppsala Innebandyallians/Uppsala
Idrottsförening vad gäller arenan.

Anmäls att kommunstyrelsen för egen del beslutat

att till Uppsala Innebandyallians/Uppsala Idrotts-
förening förskottera ett belopp om 1,0 mnkr av det
föreningsbidrag som föreningarna kommer att upp-
bära som arenaägare, samt

att förskotterat belopp ska återbetalas genom att
reducera den första utbetalningen av det årliga
föreningsbidraget.

Maria Gardfjell och Frida Johnsson (båda MP)
reserverar sig enligt ärendets *bilaga A*.

Ilona Szatmari Waldau (V) reserverar sig i form av
särskilt yttrande enligt ärendets *bilaga B*.

Uppsala den 19 juni 2013
På kommunstyrelsens vägnar

Fredrik Ahlstedt/Astrid Anker

I avgörandet deltagande: Fredrik Ahlstedt, Cecilia
Forss, Liv Hahne, Magnus Åkerman (alla M),
Mohamad Hassan, Cecilia Hamenius (båda FP),
Stefan Hanna (C), Ebba Busch (KD), Marlene Bur-
wick, Erik Pelling, Ulrik Wärnsberg, Hilde Klas-
son (alla S), Maria Gardfjell, Frida Johnsson (båda
MP) och Ilona Szatmari Waldau (V).

Dessutom närvarande: Mats Gyllander, Chris-
topher Lagerqvist, Simone Falk (alla M), Peter
Nordgren (FP), Karin Ericsson (C), Bengt West-
man, Irene Zetterberg (båda S), Rickard Malm-
ström (MP) och Emma Wallrup (V).

Ärendet

Från Uppsala Innebandyallians/Uppsala Idrotts-
förening har inkommit en framställan, *bilaga*, om
att Uppsala kommun ska gå i borgen för före-
ningarnas upplåning avseende investering i egen
arena för innebandy och friidrott. Framställan av-
ser ett belopp om 315 mnkr vilket i sin helhet er-
fordras för att uppföra den planerade arenan.
Ärendet har efter kommunstyrelsens behandling
kompletterats med PM avseende driftbudget för
Bästa Arenan, år 1-5, ärendets *bilaga 1*. Komp-
letterande uppgifter från Uppsala Innebandyallians,
ärendets *bilaga 2*, samt kompletterande uppgifter
från Uppsala Idrottsförening, ärendets *bilaga 3*.

Föredragning

Föreningarna har i en allians arbetat sedan 2007
med att realisera planerna på en kombinerad arena
för innebandy och friidrott. Uppsala kommun har
genom beslut om dels föreningsbidrag dels
inhyrning i arenan under dagtid medverkat till att
planerna på en arena kommit hela vägen fram till
realisering. De senaste månaderna har föreningarna
arbetat med den sista pusselbiten, finansiering av
den investeringsutgift som arenan medför. Trots
goda förutsättningar har en acceptabel finansie-
ringslösning inte kunnat åstadkommas.

Finansiering genom en upplåning i bank möter problem av två arter. Dels ställer banker generellt höga krav på att den som lånar pengar kan visa på att de klarar att betala tillbaka lånen dels sätts räntan i relation till den ekonomiska stabilitet som låntagaren kan uppvisa över den tid som lånet ska löpa. Föreningarna har därför inte kunna få lån alternativt inte få lån med en ränta som gör det möjligt att få en väl fungerande ekonomi i arenan. Inför denna osäkerhet har föreningarna funnit att den enda väg som återstår att pröva ur deras perspektiv är en upplåning med kommunal borgen som säkerhet.

Ett borgensåtagande är förknippat med risker men i detta fall kan det vara den åtgärd som gör ett genomförande enligt föreningarnas plan möjlig. Alternativet till en borgen kan vara att Uppsala kommun genom ett dotterbolag förvärvar det projekt som föreningarna arbetat fram och slutför det i egen regi. Det finns dock fördelar med borgen som medför att föreningarna äger och driver anläggningen då de där kan leverera en service och ett utbud som en kommun har svårt att åstadkomma inom den kommunala kompetensen.

Föreningarna har under arbetet med arenan investerat ett för dem betydande belopp i förberedelser. Detta har medfört att föreningarna idag har likviditetsbrist. Denna brist kan avhjälpas när väl borgen beviljats och lånet kan lyftas enligt den plan föreningarna har. För att avhjälpa likviditetsbristen föreslås att kommunen ska förskottera del av det föreningsbidrag föreningarna är berättigade till när arenan väl är byggd och tagen i bruk.

Föreningarna kommer att lägga byggande och drift av arenan i ett aktiebolag. För att kommunen ska få en säkerhet för den borgen som tecknas ska föreningarna pantförskriva aktierna i det helägda bolaget till förmån för kommunen. Genom att använda pantförskrivning av aktierna får kommunen ett förfogande över den arena som borgen avser. För föreningarna har pantförskrivning av aktierna betydelse i den bemärkelsen att kostnaden för pantförskrivning aktier är betydligt lägre än pantförskrivning av fastighet. I villkoren för pantförskrivning ska införas bestämmelser om att föreningarna ska vara hundra procentiga ägare till arenabolaget samt att tomträtten i bolaget inte får pantförskrivas.

Ekonomiska konsekvenser

Enligt borgensprinciperna ska kommunen ta ut en avgift för en borgen motsvarande 0,5 procent av det belopp som kommunen borgar för. Avgiften debiteras årsvis i efterskott beräknat på det belopp som borgen avser på balansdagen.

Ett borgensbeslut innebär att föreningarnas finansiering av arenan kan lösas till en lägre kostnad. Varje procentenhets förändring på ett belopp om 315 mnkr som kostnadsberäknas över en 25-årsperiod ger en årlig skillnad på drygt två miljoner kronor, beräknad som en annuitet. En kommunal borgen kan i detta fall uppskattas ge föreningarna en lägre kostnad om ca fyra miljoner kronor, efter det att borgensavgiften avräknats. Detta belopp är beräknat på skillnaden för ett lån med respektive utan kommunal borgen.

Bilaga A

MP-reservation

Vi menar att det är orimligt att kommunen går in med borgen på hela beloppen om 315 mnkr tom 2038-08-31. Borgenåtagandet hade varit rimligt om det handlat om en beloppsbegränsad borgen där kommunen inte tar hela risken, utan att åtminstone vara delägare i projektet.

Som säkerhet sägs det att kommunen ska erhålla pantförskrivning av aktier i ett arenabolag. Detta bolag existerar inte, och det finns därför inga aktier som säkerhet.

Vi menar att kommunen borde snabbtrett möjligheten att gå in som delägare i projektet för att arenaprojektet ska kunna genomföras på ett korrekt sätt.

Åter igen ser vi ett arenaprojekt vara föremål för krångliga ekonomiska åtaganden från kommunens sida. Detta enbart för att den borgerliga majoriteten ställer orimliga krav på föreningslivet samt att det finns för höga förväntningar på näringslivets intres-se att delta i ekonomiskt osäkra arenaprojekt.

Med det här beslutet tar Uppsala kommun en stor ekonomisk risk.

En arena för inomhusträning för friidrotten är angelägen att få till stånd. Men alla de turer som ett dåligt ekonomiskt upplägg från alliansens sida medfört har försenat projektet kraftigt. Det bästa nu vore att få en solid och stabil ägarkonstellation till projektet som tål bankernas krav på vad en ägare ska klara av.

Bilaga B

V-reservation i form av särskilt yttrande

Vänsterpartiet valde i kommunstyrelsen att ställa sig bakom förslaget om att ge föreningarna kommunal borgen för att bygga den planerade arenan. Vårt förstahandsalternativ har varit att arenan ska uppföras i kommunal regi. Vi ser föreningarnas ansökning om borgen för att kunna bygga i egen regi enbart som snäppet bättre än det ogenomtänkta förslaget om att låta en tysk bank bygga och äga arenan.

Hade kommunalfullmäktige gått på Vänsterpartiets förslag om att bygga en friidrotts/innebandyarena i egen regi hade arenan varit färdigbyggd vid det här laget. Vi beklagar att majoritetens linje i idrottsfrågor är att det är helt och hållet upp till föreningar att finansiera och bygga sin egen anläggning. Vi menar att idrottsanläggningar tillhör den kommunala infrastrukturen och är en kommunal angelägenhet. För att inte försena byggstarten ytterligare valde vi att i det här skedet säga ja till upplägget.

Vi vill också påpeka att den rödgröna majoriteten planerade för en multihall anpassad för friidrott i IVE 2007. I den reviderade budgeten för 2007 valde högeralliansen att stryka investeringen. Idag, 7 år senare, kan friidrotten efter lång fördröjning förhoppningsvis få sin inomhushall.

UPPSALA KOMMUNSTYRELSE	
Ink. 2013-06-12	
Diarienumr. KSN-2013-0877	
15	Aktbil. 1

Kommunstyrelsen
Uppsala kommun

Ansökan om kommunal borgen, Bästa Arenan

Uppsala innebandyallians (UIBA), som består av 17 innebandyföreningar i Uppsala och Uppsala idrottsförening (UIF) ansöker härmed om kommunal borgen för uppförandet av en gemensam inomhusarena för innebandy och friidrott på Gränby sportfält med arbetsnamnet Bästa Arenan. Båda föreningarna har en omfattande barn- och ungdomsverksamhet, UIBA har ca 3 000 aktiva ungdomar och UIF ca 600 ungdomar.

Redan 2007 inledde våra föreningar ett gemensamt arbete i syfte att uppföra en gemensam anläggning för föreningarnas medlemmar. I juni 2012 beslutade kommunfullmäktige att garantera ett föreningsbidrag på 16 mnkr per år i 25 år. Detta beslut har sedan kompletterats med att idrotts- och fritidsnämnden, genom ett hyresavtal, garanterar våra föreningar ca 4,2 mnkr per år.

Våra föreningar har sedan starten 2007, förutom all ideell arbetstid, investerat ca 8 mnkr av egna medel i den tilltänkta arenan. Förutom den stora investeringen har föreningarna idag förfallna fakturor på ca 800 000 kr. Med andra ord är likviditetskrisen ett faktum.

Föreningarna har gemensamt genomfört en upphandling enligt LOU av byggnationen av Bästa Arenan. Den kostnadsberäknas nu till ca 315 mnkr. Vi har sedan flera månader tillbaka sökt en lånefinansiering hos de svenska bankerna. Vi kan nu konstatera att det kommunala bidraget/hyresavtalet inte uppfyller bankernas krav som säkerhet för ett lån. I praktiken kräver bankerna en kommunal borgen som säkerhet för beviljandet av ett lån.

Mot den bakgrunden ansöker nu våra föreningar om en kommunal borgen för ett lån på 315 mnkr.

Uppsala 2013-06-11

Arne Nordesjö
Uppsala innebandyallians

Jan Olof Ericsson
Uppsala idrottsförening

UPPSALA KOMMUNSTYRELSE
nr. 2013-08-24
Diarienum. KSN-2013-0877
Aktbil. 3

PM avseende driftbudget för Bästa Arenan, år 1 - år 5

Som framgår av bifogad PDF-fil så har de båda föreningarna Uppsala Innebandyallians och Uppsala idrottsförening fastställt driftbudget för år 1 – år 5. Budgeten har arbetats fram under en längre period, med start 2007, och de har i sitt budgetarbete stämt av budgeten mot liknande arenor i Norrköping och Växjö. Budgeten för räntor och amorteringar exkluderas i detta sammanhang.

Intäkterna för år 1 beräknas till 7 139 tkr och kostnaderna beräknas till 7 133 tkr vilket genererar ett marginellt överskott på 6 tkr. Motsvarande siffror för år 5 är 8 393 tkr i intäkter respektive 7 935 tkr i kostnader och ett beräknat överskott med 458 tkr. Intäkterna består primärt av hyresintäkter, både för planhyror och intäkter från restaurangarrende samt sponsorintäkter. Inledningsvis planerar föreningarna att leasa ut restaurangverksamheten för att sedan låta den övergå i egen drift. Kostnadssidan domineras av utgifter för fastighetens skötsel och underhåll där exempelvis kostnaden för uppvärmning/vatten/el beräknas uppgå till 2 760 tkr det första året. I övrigt är det kostnaderna för personal som är den absolut största kostnadsposten.

Idag omsätter Uppsala Innebandyallians, inklusive sitt eget aktiebolag, ca 4.7 mnkr i allianshallen. Intäkterna består i huvudsak av hyresintäkter, intäkter från kioskverksamheten och sponsorintäkter. Uppsala idrottsförening har ingen egen lokal/arena vilket medför att de saknar både intäkter och kostnader som är kopplade till arenaverksamhet. Noteras ska dock att föreningen har ca 200-250 tkr i resekostnader när träningsverksamheten förläggs till annan ort. Enligt årsbokslut för 2012 omsätter Uppsala idrottsförening ca 7.8 mnkr och visar ett positivt resultat på 452 tkr.

Både Innebandyalliansen och UIF är ekonomiskt väl skötta föreningar som visat ekonomiskt positiva resultat de senaste tre åren. Som bekant befinner de sig i en likviditetskris beroende på stora kostnader för projekteringsarbetet för Bästa Arenan.

I beredningen har vi tagit del av förslaget till driftbudget och har haft invändningar att för lite medel avsatts för underhåll. Vid kontakt med Innebandyalliansen så uppger de att man har goda garantier från byggherren de första fem åren och att efter fem år kommer betydligt högre belopp att avsättas för underhåll.

Den samlade bedömning, efter genomgång av alla dokument, är att föreningarna är väl organiserade och ekonomiskt stabila och att driftbudgeten är realistisk.

Kommunledningskontoret 2013-06-18

Roger Jo Linder
Senior adviser

M	1,20	År 1	År 2	År 3	År 4	År 5
	Intäkter					
1	Föreningsbidrag					
2	Hyra 2 från kommunen, enl. taget hyresavtal					
3	Hyra 3 från kommunen, driftdel: 1,5%	0	0	0	0	0
	Kommunen: pos 1 - 3	0	0	0	0	0
4	Hallhyra UIF: 1,5%	150	152	155	157	159
5	Hallhyra IG och special idrott: 1,5%	1 000	1 015	1 030	1 046	1 061
6	Hallhyra andra klubbar: 1,5%	60	61	62	63	64
7	Hallhyra testverksamhet: 1,5%	100	102	103	105	106
8	Hallhyra skolor: Ingår i pos 2					
9	Hallhyra allmänhet: 1,5%	40	41	41	42	42
10	Hallhyra löpargrupper	80	81	82	84	85
11	Arrangemang	0	0	0	0	0
12	Egna tävlingar: 1,5%	20	20	21	21	21
12a	Möjlig ökning: 1,5%	260	264	268	272	276
	Frittdrott: summa pos 4 - 12	1 710	1 736	1 762	1 788	1 815
13	Planhyra träning föreningar (aug - april): 1,5%	1 142	1 160	1 177	1 195	1 213
14	Planhyror strötider (maj - juli): 1,5%	180	183	185	188	191
15	Planhyror admin seriespel: 1,5%	232	235	239	242	246
16	Planhyror matcher publikarena: 1,5%	264	268	272	276	280
17	Planhyror cuper: 1,5%	120	122	124	125	127
	Innebandyn: summa pos 13 - 17	1 938	1 967	1 997	2 027	2 057
18	Hyror mötrorum föreningar: 1,5%	36	37	37	38	38
19	Hyror kontorsrum föreningar: 1,5%	35	36	36	37	37
20	Hyror Förbundet: 1,5%	70	71	72	73	74
	Hyror kontor: summa pos 18 - 20	141	143	145	147	150
21	Hyra restaurang och café: 2,5% fr.o.m år 6	1 100	1 325	1 550	1 775	2 000
22	Försäljning Öl & vin, 50%: 1,5% (ingår i pos 21)					
23	Sponsorer: 1,5%; Huvudsponsor	600	600	600	600	600
23a	Sponsorer: 1,5%; Möjlig ökning	0	0	0	0	0
24	Kommunalt bidrag (anläggningsstöd): 1,5%	350	355	361	366	371
25	Evenemang	0	0	0	0	0
26	Marknad och sponsring	500	1 000	1 300	1 400	1 400
27	Leverantörssponsorer	600	400	100	0	0
28	Affär	0	0	0	0	0
29	Behandlingsrum	0	0	0	0	0
30	Café	0	0	0	0	0
31		0	0	0	0	0
32	Mellanavtal: innebandyn: 1,5%	0	0	0	0	0
33	Mellanavtal: innebandyn: admin-späst: 1,5%	0	0	0	0	0
34	Bidrag AMI: 1,5%	0	0	0	0	0
35	Annat: Resttid från kommunen (160:-/imme)	200	150	100	0	0
36	Driftbidrag från något håll (kommunen?)					
	Övrigt: summa pos 21 - 36	3 350	3 830	4 011	4 141	4 371
	Summa intäkter	7 139	7 676	7 914	8 103	8 393
	Ack annat	0	0	0	0	0
	Kostnader					
	<i>Fastighetens skötsel och underhåll</i>					
1	Uppvärmning/vatten/el: 3,0%	2 760	2 843	2 928	3 016	3 106
2	Fastighetskötsel: avtal : 3,5%	0	0	0	0	0
3	Materialkostnad för skötsel: 4,0%	50	52	54	56	58
4	Serviceavtal: 3,5%	30	31	32	33	34
5	Underhållsfondering: Eget förslag	50	50	50	50	50
6	Stådmateriel och toapapper mm	250	250	250	250	250
	Delsumma 1: pos 1 - pos 6	3 140	3 226	3 314	3 405	3 499

	<i>Tomträttsavgäld</i>					
7	Årsavgäld: Höjning efter 10 år	50	50	50	50	50
	Delsumma 2: pos 7	50	50	50	50	50
	<i>Personalkostnader</i>					
8	Lön arenachef: 2,8% Bosse	400	411	423	435	447
9	Sociala kostnader d:o: 2,8%	200	206	211	217	223
10	Reception och kiosk 2 heltid:2,8%	1 000	1 028	1 057	1 086	1 117
11	Bolagsordförande	200	207	214	222	230
12		0	0	0	0	0
13	Lokalvårdare/vaktmästare inkl soo.kostnader:3 st	1 500	1 553	1 607	1 663	1 721
14	Annat	0	0	0	0	0
	Delsumma 3: pos 8 - pos 14	3 300	3 404	3 512	3 623	3 738
	<i>Övriga kostnader</i>					
15	Etableringskostnad: Engångskostnad	0	0	0	0	0
16	Köp av tjänst från ideella föreningar	0	0	0	0	0
17	Försäkringar: 2,0%	30	31	31	32	32
18	Telefon/data och bevakning: 2,0%	204	208	212	216	221
19	Leasing inventarier	50	50	50	0	0
20	Reklamkostnader: 2,0%	114	116	119	121	123
21	Representation: 3,0%	60	62	64	66	68
22	Inköpskostnad café/restaurang	0	0	0	0	0
23	Varuköp försäljning	0	0	0	0	0
24	Utrustning: 2%	60	61	62	64	65
25	Oförutsett: 2%	75	77	78	80	81
26	Revision: 3,5%	50	52	54	55	57
	Delsumma 4: pos 15 - pos 26	643	656	670	634	648
27	Räntor och amorteringar: Betalning 1					
28	Extra amortering: Betalning 2					
29						
	Delsumma 5: pos 27 - 29	0	0	0	0	0
	Summa kostnader	7 133	7 336	7 546	7 712	7 935
	Saldo	6	340	368	391	458
	Summa sponsorer	1 700	2 000	2 000	2 000	2 000



Uppsala Innebandyallians

1. De 3 senaste årens resultat- och balansräkningar

UPPSALA KOMMUNSTYRELSE	
Ink.	2013 -06- 24
Diarienumr.	KSN-2013-0877
	15 Aktbil. 24

2. Revisions- och verksamhetsberättelse

3. Budget och likviditetsprognos för innevarande år

4. Uppgift om aktuell styrelse samt firmatecknare

5. Beskrivning av den verksamhet som låntagaren bedriver, innefattande av verksamhetens ändamål

6. Beskrivning av den investering och verksamhet som ansökan avser med angivande av dess ändamål

7. Investerings-PM

Balansrapport

Preliminär

Räkenskapsår: 12-01-01 - 12-12-31

Resultatenhet: Hela företaget

Period: 12-01-01 - 12-12-31

	Ing balans	Period	Utg balans	
TILLGÅNGAR				
Anläggningstillgångar				
Materiella anläggningstillgångar				
1120	Förbättringsutgifter på annans fastighet	52 500,00	0,00	52 500,00
1129	Ack avskr på förbättringsutg annans fastighet	-21 000,00	-2 625,00	-23 625,00
1200	Inventarier	527 410,50	-33 000,00	494 410,50
1229	Ack avskrivn inventarier	-503 834,00	10 643,00	-493 191,00
S:a Materiella anläggningstillgångar		55 076,50	-24 982,00	30 094,50
Finansiella anläggningstillgångar				
1310	Andelar i koncernföretag	670 000,00	300 000,00	970 000,00
1318	Ack nedskr av andelar i koncernföretag	-570 000,00	-300 000,00	-870 000,00
S:a Finansiella anläggningstillgångar		100 000,00	0,00	100 000,00
S:a Anläggningstillgångar		155 076,50	-24 982,00	130 094,50
Omsättningstillgångar				
Fordringar				
1510	Kundfordringar	143 137,00	-12 728,00	130 409,00
1630	Skattekonto	0,00	6 055,00	6 055,00
1662	Kortfr fordringar hos dotterföretag	177 000,00	143 000,00	320 000,00
1680	Andra kortfristiga fordringar	0,00	1 176,00	1 176,00
1689	Övriga kortfristiga fordringar	83 706,00	94 972,00	178 678,00
1700	Förutbetalda kostnader	18 650,00	5 504,00	24 154,00
1790	Upplupna intäkter	17 715,00	16 590,00	34 305,00
S:a Fordringar		440 208,00	254 569,00	694 777,00
Kassa och bank				
1910	Kassa	5 712,00	-3 192,00	2 520,00
1930	Bankkonto kopplat till postgir	654 854,57	-498 628,54	156 226,03
S:a Kassa och bank		660 566,57	-501 820,54	158 746,03
S:a Omsättningstillgångar		1 100 774,57	-247 251,54	853 523,03
S:A TILLGÅNGAR		1 255 851,07	-272 233,54	983 617,53
EGET KAPITAL, AVSÄTTNINGAR OCH SKULDER				
Eget kapital				
2010	Eget kapital	-1 048 803,64	147 370,57	-901 433,07
2069	Årets resultat	147 370,57	243 251,97	390 622,54
S:a Eget kapital		-901 433,07	390 622,54	-510 810,53
Kortfristiga skulder				
2440	Leverantörsskulder	-17 728,00	-209 330,00	-227 058,00
2514	Ber särskild löneskatt på pensionskostn	-12 744,00	2,00	-12 742,00
2710	Personalens källskatt	-19 967,00	-4 210,00	-24 177,00
2731	Avräkning lagstadgade sociala avgifter	-23 047,00	-2 091,00	-25 138,00
2850	Skattekonto	-8,00	8,00	0,00
2920	Upplupna semesterlöner	-86 642,00	-5 890,00	-92 532,00
2940	Upplupna sociala avgifter	-26 929,00	669,00	-26 260,00
2951	Upplupna avtalade försäkringsavgifter	-1 853,00	1 853,00	0,00
2970	Förutbetalda intäkter	-44 600,00	-300,00	-44 900,00
2990	Upplupna kostnader	-120 900,00	100 900,00	-20 000,00
S:a Kortfristiga skulder		-354 418,00	-118 389,00	-472 807,00
S:A EGET KAPITAL, AVSÄTTNINGAR OCH SKULDER		-1 255 851,07	272 233,54	-983 617,53
BERÄKNAT RESULTAT***		0,00	0,00	0,00

Resultatrapport

Preliminär

Räkenskapsår: 12-01-01 - 12-12-31

Resultatenhet: Hela företaget

Period: 12-01-01 - 12-12-31

	Perioden	Accumulerat	Periodbudget	Period/periodbudg
Rörelsens intäkter och lagerförändring				
Nettoomsättning				
3005	Konferensuthyrning	11 000,00	11 000,00	14 000,00 78,6 %
3051	Capoiera	50 000,00	50 000,00	50 000,00 100,0 %
3052	Uppl. Idrottsförbund	24 000,00	24 000,00	24 000,00 100,0 %
3053	UIBF, lokalhyra	30 000,00	30 000,00	30 000,00 100,0 %
3054	Innebandybutiken	33 000,00	33 000,00	28 800,00 114,6 %
3110	Hallhyror medlemmar	465 900,00	465 900,00	435 000,00 107,1 %
3111	Matcher medlemmar	162 950,00	162 950,00	165 000,00 98,8 %
3120	Lokalhyra strötider	58 282,50	58 282,50	50 000,00 116,6 %
3121	Matcher icke medlemmar	49 260,00	49 260,00	22 000,00 223,9 %
3130	Hallhyror, skolor, UIBF, företag	284 730,00	284 730,00	300 000,00 94,9 %
3140	Arrangemang, ej innebandy	106 780,00	106 780,00	100 000,00 106,8 %
3150	Uthyrning cuper	74 075,00	74 075,00	100 000,00 74,1 %
3151	Cafeterian cuper	30 000,00	30 000,00	38 000,00 79,0 %
3170	Övriga intäkter	13 053,00	13 053,00	0,00 0,0 %
3175	UNT-CUP	57 600,00	57 600,00	70 000,00 82,3 %
3610	Medlemsavgifter	122 500,00	122 500,00	124 000,00 98,8 %
3740	Öresutjämning	5,73	5,73	0,00 0,0 %
S:a Nettoomsättning		1 573 136,23	1 573 136,23	1 550 800,00 101,4 %
Övriga rörelseintäkter				
3987	Kommunala bidrag	201 944,00	201 944,00	200 000,00 101,0 %
3988	Erhållna bidrag & ers. för personal	397 165,00	397 165,00	400 000,00 99,3 %
3990	Övr ersättn och intäkter	8 533,00	8 533,00	0,00 0,0 %
3995	Återbetalning av lån från AB	0,00	0,00	100 000,00 0,0 %
S:a Övriga rörelseintäkter		607 642,00	607 642,00	700 000,00 86,8 %
S:a Rörelseintäkter och lagerförändring		2 180 778,23	2 180 778,23	2 250 800,00 96,9 %
Rörelsens kostnader				
Råvaror och förnödenheter mm				
4015	Inköp innebandyartiklar	-22 020,00	-22 020,00	-20 000,00 110,1 %
4020	Återbetalning Egen Anläggning	-12 175,00	-12 175,00	-15 000,00 81,2 %
4175	Kostnader UNT-cupen	-7 475,00	-7 475,00	-10 000,00 74,7 %
S:a Råvaror och förnödenheter mm		-41 670,00	-41 670,00	-45 000,00 92,6 %
Bruttovinst		2 139 108,23	2 139 108,23	2 205 800,00 97,0 %
Övriga externa kostnader				
5010	Lokalhyra hall & café	-350 000,00	-350 000,00	-350 000,00 100,0 %
5012	Hyra läktaren	-44 000,00	-44 000,00	-44 000,00 100,0 %
5040	Containertömning	-33 830,00	-33 830,00	-45 000,00 75,2 %
5050	Lokaltillbehör hyrd lokal	-6 644,00	-6 644,00	-10 000,00 66,4 %
5061	Entrémattan	-21 624,00	-21 624,00	-20 000,00 108,1 %
5070	Reparation och underhåll lokal	-59 413,45	-59 413,45	-50 000,00 118,8 %
5214	Reparation av maskiner	-6 401,00	-6 401,00	-20 000,00 32,0 %
5216	Serv.avtal mask/inv/data	-7 286,00	-7 286,00	-8 000,00 91,1 %
5400	Städmaterial	-95 565,00	-95 565,00	-70 000,00 136,5 %
5402	Sjukvårdsväskor/sjukmtrl.	-399,90	-399,90	-4 000,00 10,0 %
5410	Förbrukningsinventarier	-41 334,79	-41 334,79	-20 000,00 206,7 %
5480	Arbetskläder	-356,00	-356,00	-10 000,00 3,6 %
5900	Reklam o PR	0,00	0,00	-6 000,00 0,0 %
5910	Annonskostnader	-6 316,00	-6 316,00	-12 000,00 52,6 %
5920	Vision2010/Arenaprojektet	-76,00	-76,00	-10 000,00 0,8 %
5990	Övriga kostnader för reklam oc	-15 044,00	-15 044,00	0,00 0,0 %
6100	Koneo, hyra kopiator	-7 666,00	-7 666,00	-4 000,00 191,6 %
6110	Kontorsmaterial	-13 866,65	-13 866,65	-15 000,00 92,4 %
6120	Kontorsmaskiner/utr.	-1 885,00	-1 885,00	-3 000,00 62,8 %
6210	Telefon,jourtelefon	-13 057,00	-13 057,00	-15 000,00 87,1 %
6230	Internet	-11 818,36	-11 818,36	-12 000,00 98,5 %
6250	Porto	-6 746,00	-6 746,00	-7 000,00 96,4 %
6310	Företagsförsäkringar	-12 088,00	-12 088,00	-13 000,00 93,0 %
6370	Bevakning o larm	-28 749,00	-28 749,00	-26 000,00 110,6 %

Resultatrapport

Utskrivet: 13-06-13

Preliminär

Senaste vernr: A715

Räkenskapsår: 12-01-01 - 12-12-31

Resultatenhet: Hela företaget

Period: 12-01-01 - 12-12-31

		Perioden	Akkumulerat	Periodbudget	Period/periodbudg
6390	Övr. kostn. UNT, Viasat, TV mm.	-15 587,00	-15 587,00	-18 000,00	86,6 %
6410	Styrelsearvode	-48 300,00	-48 300,00	-20 000,00	241,5 %
6420	Revision	-22 633,00	-22 633,00	-30 000,00	75,4 %
6570	Bank- & Postkostnader	-6 182,50	-6 182,50	-9 000,00	68,7 %
6902	Kostnader styrelsen	-821,00	-821,00	-5 000,00	16,4 %
6991	Övriga externa kostnader	-4 352,00	-4 352,00	-10 000,00	43,5 %
S:a Övriga externa kostnader		-882 041,65	-882 041,65	-866 000,00	101,9 %
Personalkostnader					
7010	Löner	-594 172,55	-594 172,55	-805 000,00	73,8 %
7013	Löner, anställd under 26 år	-230 110,00	-230 110,00	0,00	0,0 %
7081	Sjuklöner	-5 257,72	-5 257,72	-10 000,00	52,6 %
7282	Utbetalad semesterlön	-121 305,03	-121 305,03	-90 000,00	134,8 %
7290	Förändring semesterlöneskuld	-5 890,00	-5 890,00	0,00	0,0 %
7311	Domarkostnader UNT-cupen	-30 173,00	-30 173,00	-25 000,00	120,7 %
7331	Skattefri bilersättning	-16 687,00	-16 687,00	-18 000,00	92,7 %
7510	Sociala avgifter	-267 091,00	-267 091,00	-331 200,00	80,6 %
7533	Särsk. löneskatt/pensionskostn	-6 736,00	-6 736,00	-8 000,00	84,2 %
7570	AMF enl avtal, FORA	-16 800,00	-16 800,00	-25 000,00	67,2 %
7571	Tjänstepension	-9 370,00	-9 370,00	-10 000,00	93,7 %
7572	ITPK	-5 640,00	-5 640,00	-7 000,00	80,6 %
7580	Medl.avg. Arbetsgivaralliansen	-2 932,00	-2 932,00	-4 000,00	73,3 %
7610	Utbildning	0,00	0,00	-5 000,00	0,0 %
7620	Sjuk & hälsovård	-1 540,00	-1 540,00	-5 000,00	30,8 %
7690	Övriga styrelse/personalkostn.	-16 662,00	-16 662,00	-15 000,00	111,1 %
S:a Personalkostnader		-1 330 366,30	-1 330 366,30	-1 358 200,00	98,0 %
S:a Rörelsens kostnader inkl råvaror mm		-2 254 077,95	-2 254 077,95	-2 269 200,00	99,3 %
Rörelseresultat före avskrivningar		-73 299,72	-73 299,72	-18 400,00	398,4 %
Avskrivningar					
7811	Avskrivningar	-22 357,00	-22 357,00	-20 000,00	111,8 %
7840	Avskr. på förbättringsutgifter på annan:	-2 625,00	-2 625,00	0,00	0,0 %
S:a Avskrivningar		-24 982,00	-24 982,00	-20 000,00	124,9 %
Rörelseresultat efter avskrivningar		-98 281,72	-98 281,72	-38 400,00	255,9 %
Rörelseresultat före finansiella intäkter och kostnade		-98 281,72	-98 281,72	-38 400,00	255,9 %
Resultat från finansiella investeringar					
Resultat från andelar i koncernföretag					
8070	Nedskr av and i o LF ford hos konc.ftg	-300 000,00	-300 000,00	0,00	0,0 %
S:a Resultat från andelar i koncernföretag		-300 000,00	-300 000,00	0,00	0,0 %
Övriga ränteintäkter och liknande resultatposter					
8300	Ränteintäkter	7 725,18	7 725,18	10 000,00	77,3 %
8314	Skattefria ränteintäkter	20,00	20,00	0,00	0,0 %
S:a Övriga ränteintäkter och liknande resultatposter		7 745,18	7 745,18	10 000,00	77,5 %
Räntekostnader och liknande resultatposter					
8423	Ränta skattekonto	-86,00	-86,00	0,00	0,0 %
S:a Räntekostnader och liknande resultatposter		-86,00	-86,00	0,00	0,0 %
S:a Resultat från finansiella investeringar		-292 340,82	-292 340,82	10 000,00	-2 923,4 %
Resultat efter finansiella intäkter och kostnader		-390 622,54	-390 622,54	-28 400,00	1 375,4 %
Resultat före bokslutsdispositioner och skatt		-390 622,54	-390 622,54	-28 400,00	1 375,4 %
Resultat före skatt		-390 622,54	-390 622,54	-28 400,00	1 375,4 %

Resultatrapport

Preliminär

Räkenskapsår: 12-01-01 - 12-12-31

Resultatenhet: Hela företaget

Period: 12-01-01 - 12-12-31

		Perioden	Akkumulerat	Periodbudget	Period/periodbudg
Beräknat resultat		-390 622,54	-390 622,54	-28 400,00	1 375,4 %
8999	Redovisat resultat	390 622,54	390 622,54	0,00	0,0 %

Balansrapport

Räkenskapsår: 11-01-01 - 11-12-31

Senaste vernr: A663

Resultatenhet: Hela företaget

Period: 11-01-01 - 11-12-31

	Ing balans	Period	Utg balans	
TILLGÅNGAR				
Anläggningstillgångar				
Materiella anläggningstillgångar				
1120	Förbättringsutgifter på annans fastighet	52 500,00	0,00	52 500,00
1129	Ack avskr på förbättringsutg annans fastighet	-18 375,00	-2 625,00	-21 000,00
1200	Inventarier	553 904,50	-26 494,00	527 410,50
1229	Ack avskrivn inventarier	-503 999,00	165,00	-503 834,00
S:a Materiella anläggningstillgångar		84 030,50	-28 954,00	55 076,50
Finansiella anläggningstillgångar				
1310	Andelar i koncernföretag	670 000,00	0,00	670 000,00
1318	Ack nedskr av andelar i koncernföretag	-570 000,00	0,00	-570 000,00
S:a Finansiella anläggningstillgångar		100 000,00	0,00	100 000,00
S:a Anläggningstillgångar		184 030,50	-28 954,00	155 076,50
Omsättningstillgångar				
Fordringar				
1510	Kundfordringar	62 514,00	80 623,00	143 137,00
1662	Kortfr fordringar hos dotterföretag	0,00	177 000,00	177 000,00
1689	Övriga kortfristiga fordringar	83 706,00	0,00	83 706,00
1700	Förutbetalda kostnader	27 440,00	-8 790,00	18 650,00
1790	Upplupna intäkter	22 952,00	-5 237,00	17 715,00
S:a Fordringar		196 612,00	243 596,00	440 208,00
Kassa och bank				
1910	Kassa	16 814,50	-11 102,50	5 712,00
1930	Bankkonto kopplat till postgir	1 023 585,64	-368 731,07	654 854,57
S:a Kassa och bank		1 040 400,14	-379 833,57	660 566,57
S:a Omsättningstillgångar		1 237 012,14	-136 237,57	1 100 774,57
S:A TILLGÅNGAR		1 421 042,64	-165 191,57	1 255 851,07
EGET KAPITAL, AVSÄTTNINGAR OCH SKULDER				
Eget kapital				
2010	Eget kapital	-1 349 214,37	300 410,73	-1 048 803,64
2069	Årets resultat	300 410,73	-153 040,16	147 370,57
S:a Eget kapital		-1 048 803,64	147 370,57	-901 433,07
Kortfristiga skulder				
2440	Leverantörsskulder	-18 743,00	1 015,00	-17 728,00
2514	Ber särskild löneskatt på pensionskostn	-14 168,00	1 424,00	-12 744,00
2710	Personalens källskatt	-16 293,00	-3 674,00	-19 967,00
2731	Avräkning lagstadgade sociala avgifter	-25 654,00	2 607,00	-23 047,00
2741	Avräkning avtalade sociala avgifter	-623,00	623,00	0,00
2850	Skattekonto	0,00	-8,00	-8,00
2860	Kortfristiga skulder till koncernföretag	-124 624,00	124 624,00	0,00
2920	Upplupna semesterlöner	-79 487,00	-7 155,00	-86 642,00
2940	Upplupna sociala avgifter	-24 591,00	-2 338,00	-26 929,00
2951	Upplupna avtalade försäkringsavgifter	-1 716,00	-137,00	-1 853,00
2970	Förutbetalda intäkter	-51 840,00	7 240,00	-44 600,00
2990	Upplupna kostnader	-14 500,00	-106 400,00	-120 900,00
S:a Kortfristiga skulder		-372 239,00	17 821,00	-354 418,00
S:A EGET KAPITAL, AVSÄTTNINGAR OCH SKULDER		-1 421 042,64	165 191,57	-1 255 851,07
BERÄKNAT RESULTAT***		0,00	0,00	0,00

Resultatrapport

Räkenskapsår: 11-01-01 - 11-12-31

Senaste vernr: A663

Resultatenhet: Hela företaget

Period: 11-01-01 - 11-12-31

	Perioden	Akkumulerat	Periodbudget	Period/periodbudg
Rörelsens intäkter och lagerförändring				
Nettoomsättning				
3005	Konferensuthyrning	12 800,00	12 800,00	15 000,00 85,3 %
3051	Capoiera	50 000,00	50 000,00	50 000,00 100,0 %
3052	Uppl. Idrottsförbund	10 000,00	10 000,00	0,00 0,0 %
3053	UIBF, lokalhyra	39 000,00	39 000,00	48 000,00 81,2 %
3110	Hallhyror medlemmar	431 740,00	431 740,00	450 000,00 95,9 %
3111	Matcher medlemmar	168 060,00	168 060,00	160 000,00 105,0 %
3120	Lokalhyra strötider	46 456,50	46 456,50	90 000,00 51,6 %
3121	Matcher icke medlemmar	23 520,00	23 520,00	22 000,00 106,9 %
3130	Hallhyror, skolor, UIBF, företag	294 222,50	294 222,50	330 000,00 89,2 %
3140	Arrangemang, ej innebandy	133 780,00	133 780,00	120 000,00 111,5 %
3150	Uthyrning cuper	78 610,00	78 610,00	100 000,00 78,6 %
3151	Cafeterian cuper	27 000,00	27 000,00	30 000,00 90,0 %
3170	Övriga intäkter	16 274,00	16 274,00	0,00 0,0 %
3175	UNT-CUP	44 800,00	44 800,00	60 000,00 74,7 %
3610	Medlemsavgifter	124 000,00	124 000,00	130 000,00 95,4 %
3740	Öresutjämning	-3,61	-3,61	0,00 0,0 %
S:a Nettoomsättning		1 500 259,39	1 500 259,39	1 605 000,00 93,5 %
Övriga rörelseintäkter				
3987	Kommunala bidrag	228 034,00	228 034,00	215 000,00 106,1 %
3988	Erhållna bidrag & ers. för personal	233 212,00	233 212,00	230 000,00 101,4 %
3990	Övr ersättn och intäkter	250,00	250,00	5 000,00 5,0 %
S:a Övriga rörelseintäkter		461 496,00	461 496,00	450 000,00 102,6 %
S:a Rörelseintäkter och lagerförändring		1 961 755,39	1 961 755,39	2 055 000,00 95,5 %
Rörelsens kostnader				
Råvaror och förnödenheter mm				
4015	Inköp innebandyartiklar	-19 757,00	-19 757,00	-20 000,00 98,8 %
4020	Återbetalning Egen Anläggning	-14 215,00	-14 215,00	-16 000,00 88,8 %
4175	Kostnader UNT-cupen	-7 400,00	-7 400,00	-10 000,00 74,0 %
S:a Råvaror och förnödenheter mm		-41 372,00	-41 372,00	-46 000,00 89,9 %
Bruttovinst		1 920 383,39	1 920 383,39	2 009 000,00 95,6 %
Övriga externa kostnader				
5010	Lokalhyra hall & café	-350 000,00	-350 000,00	-350 000,00 100,0 %
5012	Hyra läktaren	-44 000,00	-44 000,00	-44 000,00 100,0 %
5021	Nyrenovering 2011	-47 549,57	-47 549,57	0,00 0,0 %
5026	Caféet	-1 635,80	-1 635,80	0,00 0,0 %
5040	Containertömning	-41 680,00	-41 680,00	-45 000,00 92,6 %
5050	Lokaltillbehör hyrd lokal	-9 553,33	-9 553,33	-10 000,00 95,5 %
5060	Städning, ext. tjänster	0,00	0,00	-12 000,00 0,0 %
5061	Entrémattan	-22 631,00	-22 631,00	-15 000,00 150,9 %
5070	Reparation och underhåll lokal	-56 072,96	-56 072,96	-80 000,00 70,1 %
5214	Reparation av maskiner	-22 950,00	-22 950,00	-10 000,00 229,5 %
5216	Serv.avtal mask/inv/data	-6 937,00	-6 937,00	-2 000,00 346,8 %
5400	Städmaterial	-73 850,90	-73 850,90	-70 000,00 105,5 %
5402	Sjukvårdsväskor/sjukmtrl.	0,00	0,00	-4 000,00 0,0 %
5410	Förbrukningsinventarier	-35 766,50	-35 766,50	-20 000,00 178,8 %
5480	Arbetskläder	-5 533,00	-5 533,00	-8 000,00 69,2 %
5900	Reklam o PR	-231,00	-231,00	-8 000,00 2,9 %
5910	Annonskostnader	-19 131,89	-19 131,89	-8 000,00 239,2 %
5920	Vision2010/Arenaprojektet	-450,00	-450,00	-40 000,00 1,1 %
6100	Koneo, hyra kopiator	-3 809,00	-3 809,00	-8 000,00 47,6 %
6110	Kontorsmaterial	-12 540,86	-12 540,86	-15 000,00 83,6 %
6120	Kontorsmaskiner/utr.	-585,00	-585,00	-5 000,00 11,7 %
6210	Telefon,jourtelefon	-13 546,00	-13 546,00	-22 000,00 61,6 %
6230	Internet	-9 869,00	-9 869,00	-12 000,00 82,2 %
6250	Porto	-7 010,00	-7 010,00	-7 000,00 100,1 %
6310	Företagsförsäkringar	-11 361,00	-11 361,00	-12 000,00 94,7 %
6370	Bevakning o larm	-76 192,00	-76 192,00	-60 000,00 127,0 %

Resultatrapport

Räkenskapsår: 11-01-01 - 11-12-31

Senaste vernr: A663

Resultatenhet: Hela företaget

Period: 11-01-01 - 11-12-31

		Perioden	Akkumulerat	Periodbudget	Period/periodbudget
6390	Övr. kostn. UNT, Viasat, TV mm.	-13 620,00	-13 620,00	-18 000,00	75,7 %
6410	Styrelsearvode	-17 600,00	-17 600,00	-22 000,00	80,0 %
6420	Revision	-34 948,00	-34 948,00	-25 000,00	139,8 %
6570	Bank- & Postkostnader	-7 450,50	-7 450,50	-8 000,00	93,1 %
6902	Kostnader styrelsen	-2 057,55	-2 057,55	-2 000,00	102,9 %
6991	Övriga externa kostnader	-1 127,00	-1 127,00	-10 000,00	11,3 %
S:a Övriga externa kostnader		-949 688,86	-949 688,86	-952 000,00	99,8 %
Personalkostnader					
7010	Löner	-675 648,01	-675 648,01	-690 000,00	97,9 %
7081	Sjuklöner	-6 095,92	-6 095,92	-4 000,00	152,4 %
7282	Utbetald semesterlön	-91 731,10	-91 731,10	0,00	0,0 %
7290	Förändring semesterlöneskuld	-7 155,00	-7 155,00	0,00	0,0 %
7311	Domarkostnader UNT-cupen	-19 821,00	-19 821,00	-28 000,00	70,8 %
7321	Traktamente, skattefritt	0,00	0,00	-3 000,00	0,0 %
7331	Skattefri bilersättning	-17 014,50	-17 014,50	-10 000,00	170,2 %
7510	Sociala avgifter	-243 397,00	-243 397,00	-245 000,00	99,4 %
7533	Särsk. löneskatt/pensionskostn	-6 006,00	-6 006,00	-7 000,00	85,8 %
7570	AMF enl avtal	-14 989,00	-14 989,00	-20 000,00	75,0 %
7571	Tjänstepension	-8 085,00	-8 085,00	-10 000,00	80,9 %
7572	ITPK	-5 170,00	-5 170,00	-6 000,00	86,2 %
7580	Medl.avg. Arbetsgivaralliansen	-2 942,00	-2 942,00	-3 000,00	98,1 %
7610	Utbildning	0,00	0,00	-5 000,00	0,0 %
7620	Sjuk & hälsovård	-4 470,00	-4 470,00	-5 000,00	89,4 %
7690	Övriga styrelse/personalkostn.	-3 346,00	-3 346,00	-30 000,00	11,2 %
S:a Personalkostnader		-1 105 870,53	-1 105 870,53	-1 066 000,00	103,7 %
S:a Rörelsens kostnader inkl råvaror mm		-2 096 931,39	-2 096 931,39	-2 064 000,00	101,6 %
Rörelseresultat före avskrivningar		-135 176,00	-135 176,00	-9 000,00	1 502,0 %
Avskrivningar					
7811	Avskrivningar	-26 329,00	-26 329,00	-50 000,00	52,7 %
7833	Avskrivningar på installatione	-2 625,00	-2 625,00	0,00	0,0 %
S:a Avskrivningar		-28 954,00	-28 954,00	-50 000,00	57,9 %
Rörelseresultat efter avskrivningar		-164 130,00	-164 130,00	-59 000,00	278,2 %
Rörelseresultat före finansiella intäkter och kostnade		-164 130,00	-164 130,00	-59 000,00	278,2 %
Resultat från finansiella investeringar					
Övriga ränteintäkter och liknande resultatposter					
8300	Ränteintäkter	16 794,43	16 794,43	8 000,00	209,9 %
S:a Övriga ränteintäkter och liknande resultatposter		16 794,43	16 794,43	8 000,00	209,9 %
Räntekostnader och liknande resultatposter					
8423	Ränta skattekonto	-35,00	-35,00	0,00	0,0 %
S:a Räntekostnader och liknande resultatposter		-35,00	-35,00	0,00	0,0 %
S:a Resultat från finansiella investeringar		16 759,43	16 759,43	8 000,00	209,5 %
Resultat efter finansiella intäkter och kostnader		-147 370,57	-147 370,57	-51 000,00	289,0 %
Resultat före bokslutsdispositioner och skatt		-147 370,57	-147 370,57	-51 000,00	289,0 %
Resultat före skatt		-147 370,57	-147 370,57	-51 000,00	289,0 %
Beräknat resultat		-147 370,57	-147 370,57	-51 000,00	289,0 %
8999	Redovisat resultat	147 370,57	147 370,57	0,00	0,0 %

Balansrapport

Räkenskapsår: 10-01-01 - 10-12-31

Resultatenhet: Hela företaget

Period: 10-01-01 - 10-12-31

	Ing balans	Period	Utg balans	
TILLGÅNGAR				
Anläggningstillgångar				
Materiella anläggningstillgångar				
1120	Förbättringsutgifter på annans fastighet	52 500,00	0,00	52 500,00
1129	Ack avskr på förbättringsutg annans fastighet	-15 750,00	-2 625,00	-18 375,00
1200	Inventarier	682 256,50	-128 352,00	553 904,50
1229	Ack avskrivn inventarier	-585 746,00	81 747,00	-503 999,00
S:a Materiella anläggningstillgångar		133 260,50	-49 230,00	84 030,50
Finansiella anläggningstillgångar				
1310	Andelar i koncernföretag	470 000,00	200 000,00	670 000,00
1318	Ack nedskr av andelar i koncernföretag	-370 000,00	-200 000,00	-570 000,00
S:a Finansiella anläggningstillgångar		100 000,00	0,00	100 000,00
S:a Anläggningstillgångar		233 260,50	-49 230,00	184 030,50
Omsättningstillgångar				
Fordringar				
1510	Kundfordringar	30 810,50	31 703,50	62 514,00
1688	Fordran FORA deklarationspost	1 469,00	-1 469,00	0,00
1689	Övriga kortfristiga fordringar	80,00	83 626,00	83 706,00
1700	Förutbetalda kostnader	27 405,00	35,00	27 440,00
1790	Upplupna intäkter	23 126,00	-174,00	22 952,00
S:a Fordringar		82 890,50	113 721,50	196 612,00
Kassa och bank				
1910	Kassa	20 265,00	-3 450,50	16 814,50
1930	Bankkonto kopplat till postgir	346 762,37	676 823,27	1 023 585,64
1931	Fast räntekonto	1 000 000,00	-1 000 000,00	0,00
S:a Kassa och bank		1 367 027,37	-326 627,23	1 040 400,14
S:a Omsättningstillgångar		1 449 917,87	-212 905,73	1 237 012,14
S:A TILLGÅNGAR		1 683 178,37	-262 135,73	1 421 042,64
EGET KAPITAL, AVSÄTTNINGAR OCH SKULDER				
Eget kapital				
2010	Eget kapital	-1 849 155,83	499 941,46	-1 349 214,37
2069	Årets resultat	499 941,46	-199 530,73	300 410,73
S:a Eget kapital		-1 349 214,37	300 410,73	-1 048 803,64
Kortfristiga skulder				
2440	Leverantörsskulder	-29 703,00	10 960,00	-18 743,00
2514	Ber särskild löneskatt på pensionskostn	-7 430,00	-6 738,00	-14 168,00
2710	Personalens källskatt	-22 099,00	5 806,00	-16 293,00
2731	Avräkning lagstadgade sociala avgifter	-26 458,00	804,00	-25 654,00
2741	Avräkning avtalade sociala avgifter	0,00	-623,00	-623,00
2850	Skattekonto	-6,00	6,00	0,00
2860	Kortfristiga skulder till koncernföretag	0,00	-124 624,00	-124 624,00
2899	Övr. kortfristiga skulder	-75 852,00	75 852,00	0,00
2920	Upplupna semesterlöner	-73 848,00	-5 639,00	-79 487,00
2940	Upplupna sociala avgifter	-23 203,00	-1 388,00	-24 591,00
2943	Särskild löneskatt	-381,00	381,00	0,00
2951	Upplupna avtalade försäkringsavgifter	0,00	-1 716,00	-1 716,00
2970	Förutbetalda intäkter	-42 680,00	-9 160,00	-51 840,00
2990	Upplupna kostnader	-32 304,00	17 804,00	-14 500,00
S:a Kortfristiga skulder		-333 964,00	-38 275,00	-372 239,00
S:A EGET KAPITAL, AVSÄTTNINGAR OCH SKULDER		-1 683 178,37	262 135,73	-1 421 042,64
BERÄKNAT RESULTAT***		0,00	0,00	0,00

Resultatrapport

Räkenskapsår: 10-01-01 - 10-12-31

Resultatenhet: Hela företaget

Period: 10-01-01 - 10-12-31

Senaste vernr: A727

	Perioden	Akkumulerat	Periodbudget	Period/periodbudg
Rörelsens intäkter och lagerförändring				
Nettoomsättning				
3005 Konferensuthyrning	13 700,00	13 700,00	20 000,00	68,5 %
3051 Capoiera	50 000,00	50 000,00	50 000,00	100,0 %
3053 UIBF, lokalhyra	48 000,00	48 000,00	48 000,00	100,0 %
3110 Hallhyror medlemmar	449 759,00	449 759,00	475 000,00	94,7 %
3111 Matcher medlemmar	159 900,00	159 900,00	155 000,00	103,2 %
3120 Lokalhyra strötider	89 605,00	89 605,00	110 000,00	81,5 %
3121 Matcher icke medlemmar	20 800,00	20 800,00	25 000,00	83,2 %
3130 Hallhyror, skolor, UIBF	333 632,00	333 632,00	325 000,00	102,7 %
3140 Arrangemang, ej innebandy	120 880,00	120 880,00	75 000,00	161,2 %
3150 Uthyrning cuper	84 285,00	84 285,00	120 000,00	70,2 %
3151 Cafeterian cuper	30 000,00	30 000,00	48 000,00	62,5 %
3170 Övriga intäkter	14 496,00	14 496,00	8 000,00	181,2 %
3175 UNT-CUP	43 000,00	43 000,00	50 000,00	86,0 %
3610 Medlemsavgifter	129 500,00	129 500,00	145 000,00	89,3 %
3740 Öresutjämning	9,71	9,71	0,00	0,0 %
S:a Nettoomsättning	1 587 566,71	1 587 566,71	1 654 000,00	96,0 %
Övriga rörelseintäkter				
3987 Kommunala bidrag	239 268,00	239 268,00	195 000,00	122,7 %
3988 Erhållna bidrag och ers. för personal	275 246,00	275 246,00	0,00	0,0 %
3990 Övr ersättn och intäkter	12 520,00	12 520,00	0,00	0,0 %
S:a Övriga rörelseintäkter	527 034,00	527 034,00	195 000,00	270,3 %
S:a Rörelseintäkter och lagerförändring	2 114 600,71	2 114 600,71	1 849 000,00	114,4 %
Rörelsens kostnader				
Råvaror och förnödenheter mm				
4015 Inköp innebandyartiklar	-30 071,00	-30 071,00	-10 000,00	300,7 %
4020 Återbetalning Egen Anläggning	-15 430,00	-15 430,00	-20 000,00	77,2 %
4175 Kostnader UNT-cupen	0,00	0,00	-10 000,00	0,0 %
S:a Råvaror och förnödenheter mm	-45 501,00	-45 501,00	-40 000,00	113,8 %
Bruttovinst	2 069 099,71	2 069 099,71	1 809 000,00	114,4 %
Övriga externa kostnader				
5010 Lokalhyra hall & café	-350 000,00	-350 000,00	-350 000,00	100,0 %
5012 Hyra läktaren	-44 000,00	-44 000,00	-44 000,00	100,0 %
5040 Containertömning	-43 496,00	-43 496,00	-50 000,00	87,0 %
5050 Lokaltillbehör hyrd lokal	-6 790,50	-6 790,50	-10 000,00	67,9 %
5060 Städning, ext. tjänster	0,00	0,00	-12 000,00	0,0 %
5061 Entrémattan	-13 980,00	-13 980,00	-20 000,00	69,9 %
5070 Reparation och underhåll lokal	-65 152,39	-65 152,39	-80 000,00	81,4 %
5214 Reparation av maskiner	-3 391,00	-3 391,00	-15 000,00	22,6 %
5216 Serv.avtal mask/inv/data	-1 883,00	-1 883,00	-2 000,00	94,1 %
5400 Städmaterial	-69 125,00	-69 125,00	-80 000,00	86,4 %
5402 Sjukvårdsväskor/sjukmtrl.	0,00	0,00	-5 000,00	0,0 %
5410 Förbrukningsinventarier	-18 653,95	-18 653,95	-25 000,00	74,6 %
5480 Arbetskläder	-2 911,00	-2 911,00	-8 000,00	36,4 %
5900 Reklam o PR	-8 906,00	-8 906,00	0,00	0,0 %
5910 Annonskostnader	-14 531,00	-14 531,00	-18 000,00	80,7 %
5920 Vision2010/Arenaprojektet	-51 012,00	-51 012,00	-15 000,00	340,1 %
6100 Koneo, hyra kopiator	-2 798,00	-2 798,00	-8 400,00	33,3 %
6110 Kontorsmaterial	-12 854,69	-12 854,69	-10 000,00	128,6 %
6120 Kontorsmaskiner/utr.	0,00	0,00	-5 000,00	0,0 %
6210 Telefon,jourtelefon	-21 905,00	-21 905,00	-18 000,00	121,7 %
6230 Internet	-9 871,00	-9 871,00	-15 000,00	65,8 %
6250 Porto	-5 919,00	-5 919,00	-7 000,00	84,6 %
6310 Företagsförsäkringar	-10 924,00	-10 924,00	-14 000,00	78,0 %
6370 Bevakning o larm	-55 756,00	-55 756,00	-55 000,00	101,4 %
6390 Övr kostnader, Viasat, TV mm.	-9 172,00	-9 172,00	-14 000,00	65,5 %
6410 Styrelsearvode	-20 500,00	-20 500,00	-30 000,00	68,3 %
6420 Revision	-20 098,00	-20 098,00	-18 000,00	111,7 %

Resultatrapport

Utskrivet: 13-06-13

Räkenskapsår: 10-01-01 - 10-12-31

Resultatenhet: Hela företaget

Period: 10-01-01 - 10-12-31

Senaste vernr: A727

		Perioden	Akkumulerat	Periodbudget	Period/periodbudg
6550	Konsultarvoden	-47 054,00	-47 054,00	0,00	0,0 %
6570	Bank- & Postkostnader	-6 905,50	-6 905,50	-8 000,00	86,3 %
6902	Kostnader styrelsen	0,00	0,00	-2 500,00	0,0 %
6970	Tidningar, tidskrift, facklitt	-3 179,00	-3 179,00	0,00	0,0 %
6991	Övriga externa kostnader	-11 883,00	-11 883,00	-5 000,00	237,7 %
S:a Övriga externa kostnader		-932 651,03	-932 651,03	-943 900,00	98,8 %
Personal kostnader					
7010	Löner	-733 066,20	-733 066,20	-750 000,00	97,7 %
7081	Sjuklöner	-1 186,08	-1 186,08	-8 000,00	14,8 %
7282	Utbetalad semesterlön	-85 548,50	-85 548,50	0,00	0,0 %
7290	Förändring semesterlöneskuld	-5 639,00	-5 639,00	0,00	0,0 %
7311	Domarkostnader UNT-cupen	-24 624,00	-24 624,00	-25 000,00	98,5 %
7321	Traktamente, skattefritt	-2 454,00	-2 454,00	0,00	0,0 %
7331	Skattefri bilersättning	-6 123,50	-6 123,50	-10 000,00	61,2 %
7510	Sociala avgifter	-261 605,00	-261 605,00	-262 000,00	99,9 %
7532	Särskild löneskatt deklarationspost	381,00	381,00	0,00	0,0 %
7533	Särsk. löneskatt/pensionskostn	-6 738,00	-6 738,00	0,00	0,0 %
7570	AMF enl avtal	-17 901,00	-17 901,00	-20 000,00	89,5 %
7571	Tjänstepension	-9 455,74	-9 455,74	-10 000,00	94,6 %
7572	ITPK	-5 640,00	-5 640,00	-5 500,00	102,6 %
7580	Medl.avg. Arbetsgivaralliansen	-2 879,00	-2 879,00	-3 000,00	96,0 %
7610	Utbildning	0,00	0,00	-5 000,00	0,0 %
7620	Sjuk & hälsovård	-1 490,00	-1 490,00	-5 000,00	29,8 %
7690	Övriga styrelse/personalkostn.	-30 189,50	-30 189,50	-20 000,00	151,0 %
7698	Erhållna bidrag för personal	0,00	0,00	260 000,00	0,0 %
S:a Personalkostnader		-1 194 158,52	-1 194 158,52	-863 500,00	138,3 %
S:a Rörelsens kostnader inkl råvaror mm		-2 172 310,55	-2 172 310,55	-1 847 400,00	117,6 %
Rörelseresultat före avskrivningar		-57 709,84	-57 709,84	1 600,00	-3 606,9 %
Avskrivningar					
7811	Avskrivningar	-46 606,00	-46 606,00	0,00	0,0 %
7833	Avskrivningar på installatione	-2 625,00	-2 625,00	0,00	0,0 %
S:a Avskrivningar		-49 231,00	-49 231,00	0,00	0,0 %
Rörelseresultat efter avskrivningar		-106 940,84	-106 940,84	1 600,00	-6 683,8 %
Rörelseresultat före finansiella intäkter och kostnade		-106 940,84	-106 940,84	1 600,00	-6 683,8 %
Resultat från finansiella investeringar					
Resultat från andelar i koncernföretag					
8070	Nedskr av and i o LF ford hos konc.ftg	-200 000,00	-200 000,00	0,00	0,0 %
S:a Resultat från andelar i koncernföretag		-200 000,00	-200 000,00	0,00	0,0 %
Övriga ränteintäkter och liknande resultatposter					
8300	Ränteintäkter	6 530,11	6 530,11	10 000,00	65,3 %
S:a Övriga ränteintäkter och liknande resultatposter		6 530,11	6 530,11	10 000,00	65,3 %
S:a Resultat från finansiella investeringar		-193 469,89	-193 469,89	10 000,00	-1 934,7 %
Resultat efter finansiella intäkter och kostnader		-300 410,73	-300 410,73	11 600,00	-2 589,8 %
Resultat före bokslutsdispositioner och skatt		-300 410,73	-300 410,73	11 600,00	-2 589,8 %
Resultat före skatt		-300 410,73	-300 410,73	11 600,00	-2 589,8 %
Beräknat resultat		-300 410,73	-300 410,73	11 600,00	-2 589,8 %
8999	Redovisat resultat	300 410,73	300 410,73	0,00	0,0 %

Revisionsberättelse

Till föreningsstämman i Uppsala Innebandyallians

Org.nr 817603-4034

Jag har granskat styrelsens handlingar samt ekonomiska redovisning i Uppsala Innebandyallians för räkenskapsåret 2012. Det är styrelsen som har ansvaret för föreningens förvaltning och bokföring. Mitt ansvar är att uttala mig om styrelsens förvaltning och bokföring på grundval av min revision.

Revisionen har utförts i enlighet med god revisionssed i Sverige. Det innebär att jag planerat och genomfört revisionen för att med hög men inte absolut säkerhet försäkra mig om att redovisning och bokföring inte innehåller väsentliga felaktigheter. En revision innefattar att granska ett urval av styrelsens handlingar och redovisning för att kontrollera dess kvalitet.


Som underlag för mitt uttalande om ansvarsfrihet har jag granskat väsentliga beslut, åtgärder och förhållanden i föreningen för att kunna bedöma om någon styrelseledamot är ersättningskyldig mot föreningen.

Jag anser att min revision ger mig rimlig grund för mina uttalanden nedan.

Årsbokslutet ger en rättvisande bild av föreningens resultat och ställning i enlighet med god redovisningssed i Sverige.

Jag tillstyrker att föreningsstämman fastställer resultaträkningen och balansräkningen för föreningen, behandlar förlusten enligt förslaget i förvaltningsberättelsen och beviljar styrelsens ansvarsfrihet för räkenskapsåret.

Uppsala 2013-03-18


Urban Lundberg
Revisor

VERKSAMHETSBERÄTTELSE 2012

Uppsala Innebandyallians



Uthyrning

Hallen utnyttjas fortfarande enormt mycket dagtid. I dagsläget har vi i genomsnitt nästan 55 timmars uthyrning dagtid per vecka, räknat måndag - fredag.

De största hyresgästerna dagtid är Upplands Idrottsförbund med IGU och Storvreta IBK och FBC Uppsala som handhar elitinnebandygymnasieverksamheten, IT-gymnasiet, Livets Ords Kristna skola och Livets Ords Kristna gymnasium och GUC. Vi har idag 3 företag som hyr innebandytider i hallen. Upplands Innebandyförbund, Capoeira och Klubbhuset i Uppsala AB är fortfarande fasta hyresgäster i anläggningen. Övrig uthyrning (exklusive seriespelet) under året finns under överskriften Evenemang 2012.

Ekonomi

Den ideella visade upp en förlust om 390 000 tusen för verksamhetsåret 2012. Detta beror på lån och villkorade aktieägartillskott till AB´ t som driver projektet. Den ideella föreningen har sammanlagt ett tillgodohavande på aktiebolaget på 890 000:-. Dessa kommer att återbetalas när byggherrekostnaderna börjar återbetalas i samband med att projektet startar. Då det inte fanns några papper påskrivna från banken 2012-12-31 så skrevs resultatet ner med 300 000:- , men dessa ingår i de 890 000:-. Räknar vi bort de 300 000 som revisorn skrev ner resultatet med så hamnade vi 62 000 under budget. I lagd budget hade vi att aktiebolaget skulle betala tillbaka 100 000 under året vilket man inte mäktade med pga av de höga konsultarvodena. Hade detta gjorts så skulle den ideella föreningen uppvisa ett plusresultat. Dessutom så har den ideella föreningen kortfristiga lån till AB´ t på 320 000:- och egna krav på projektet om 178 000:-. Så för 2014 ser det bra ut när projektets alla avtal är signade.

Personal

Alliansens personalstyrka består i dag av 1 tjänst om 100 %, kansli, ekonomi, bokning, inköp, administration, morgonstäd med maskin samt i vissa fall även vaktmästarsysslor. I denna tjänst ingår även all administration för aktiebolagets verksamhet, löner, beställning av varor, handhavande av helgdriften mm. Utöver detta så finns det även 1 tjänst om 100 %, vaktmästare/lokalvård och 1 tjänst om 75 %, en vaktmästare/lokalvård och en ren lokalvård på 50%.

Externa investeringar

Inga sådana är gjorda under 2012

Egna investeringar

Vi har varit sparsamma med dessa under 2012. Detta då ekonomin varit ansträngd pga. projektet.

Övrigt hall

Dialogen med kommunen om att ingå i deras bokningssystem har vi bordlagt. Nu när projektet är verkligt så kommer fokus läggas på att tillsammans med friidrotten hitta ett sådant som kommer att passa den nya anläggningen.

Styrelsen

Styrelsearbetet detta år har varit mycket inriktad på den nya hallen. Styrelsen har under verksamhetsåret haft 9 ordinarie styrelsemöten
1 ordinarie årsmöte
1 konstituerande möte

Evenemang 2012

Utöver det vanliga seriespelet och träningar och skolverksamheten så har följande evenemang skett under säsongen.

Januari	3 - 7	Storvreta Cup	Storvreta Cup
Februari	20 - 23	Innebandyläger	Projektarbete
Februari	20 - 21	Utbildningsläger	UIF
Februari	22 - 23	Distriktslagen	UIBF
Mars	22 - 25	Ungdomsslutspel	UIBF
Mars	31	Frötunadagen	Frötuna IBF
April	2 - 3	Utbildningsläger	UIF
April	4 - 5	Distriktslagen	UIBF
April	14	Slutspel Korpen	Korpen Uppsala
April	15	Slutspel Sunday L	UIBF
April	28	Ungdomsturnering	Storvreta Ungdom
Maj	5	Företagscup	Storvreta IBK
Maj	12 - 13	Kattutställning	SNRF
Maj	15 - 21	LAN	Birdie
Maj	22	Skol-DM	UIBF
Maj	23	Skol-DM	UIBF
Maj	24	Företagsevenem.	Svandammen Nöje
Maj	25	Skol-DM	UIBF
Maj/Juni	30 - 1	Skrivsalar	Uppsala Universitet
Juni	14 - 15	Sommarläger	IK Sirius IBK

Juni	16 - 17	Kattutställning	Uppsala Kattklubb
Juni	18 - 20	Sommarläger	IK Sirius IBK
Juni	25 - 28	Summercamp	Storvreta IBK
Juli	20 - 29	Sovsalar	Livets Ord
Juli/aug	9 - 12	Innebandyläger	Projektarbete
Augusti	6 - 10	Sommarläger	IK Sirius IBK
September	1 - 2	Uppsalacupen	Frötuna IBF
Okt/nov	29 - 3	UNT-cupen	U:a Innebandyallians
December	27 - 29	Storvreta Cup	Storvreta IBK

UNT-cupen

Denna cup spelas årligen dagtid på höstlovet med slutspel på lördagen. I år genomförde vi den 11:e upplagan av cupen. Tyvärr så har antalet anmälda lag de senaste åren minskat. I år kom vi till spel med 38 lag och genomförde 90 matcher under veckan.

Till UNT-cupen 2013 så funderar vi på att införa den förändringen att åldersklasserna avslutar sitt seriespel under en och samma dag för att sedan komma tillbaka till ett eventuellt slutspel. På detta sätt så kan det vara lättare för ledare att ta ledigt en dag för gruppspellet för i stället som idag två dagar. Detta då ledare och tränare inte verkar kunna överlåta cupen till lediga föräldrar. Nu är cupen mycket sett som en sysselsättning för barnen under ett lov och inte som en cup man måste vinna till varje pris. Skulle fler ledare våga släppa på ansvaret under denna vecka så skulle antalet anmälda lag åter öka då spelarna vill spela men inte anmäls av ledarna då "dessa inte kan vara lediga". 2-domarsystemet som användes under 2012 för de äldre föll väl ut, visserligen ökade domarkostnaderna en del.

År 2013

Detta med vår process gällande en ny anläggning för innebandy- och friidrott går vidare. Då denna VB skrivs i mars månad så kan meddelas att i stort sett samtliga avtal är skrivna med banker, kommun, byggbolag mm. Några mindre textrader skall justeras så att bankerna känner sig helt tillfredställda. NCC har satt projektstart datum till den 1 april. Det är en spännande vår att gå tillmötes.

TACK

Uppsala Innebandyallians styrelse vill tacka alla er som hjälpt till i vår verksamhet under verksamhetsåret.

Mars 2011

Uppsala Innebandyallians

Arne Nordesjö, ordf.

Guy Andersson, kassör

Eija Melinder

Malin Lunell

Peter Wennberg

Revisionsberättelse

Till föreningsstämman i Uppsala Innebandyallians

Org.nr 817603-4034

Jag har granskat styrelsens handlingar samt ekonomiska redovisning i Uppsala Innebandyallians för räkenskapsåret 2011. Det är styrelsen som har ansvaret för föreningens förvaltning och bokföring. Mitt ansvar är att uttala mig om styrelsens förvaltning och bokföring på grundval av min revision.

Revisionen har utförts i enlighet med god revisionssed i Sverige. Det innebär att jag planerat och genomfört revisionen för att med hög men inte absolut säkerhet försäkra mig om att redovisning och bokföring inte innehåller väsentliga felaktigheter. En revision innefattar att granska ett urval av styrelsens handlingar och redovisning för att kontrollera dess kvalitet.


Som underlag för mitt uttalande om ansvarsfrihet har jag granskat väsentliga beslut, åtgärder och förhållanden i föreningen för att kunna bedöma om någon styrelseledamot är ersättningsskyldig mot föreningen.

Jag anser att min revision ger mig rimlig grund för mina uttalanden nedan.

Årsbokslutet ger en rättvisande bild av föreningens resultat och ställning i enlighet med god redovisningssed i Sverige.

Jag tillstyrker att föreningsstämman fastställer resultaträkningen och balansräkningen för föreningen, behandlar förlusten enligt förslaget i förvaltningsberättelsen och beviljar styrelsen ansvarsfrihet för räkenskapsåret.

Uppsala 2012-03-09



Urban Lundberg
Revisor

VERKSAMHETSBERÄTTELSE 2011

Uppsala Innebandyallians



Uthyrning

Hallen utnyttjas fortfarande enormt mycket dagtid. I dagsläget har vi i genomsnitt nästan 60 timmars uthyrning dagtid per vecka, räknat måndag - fredag.

De största hyresgästerna dagtid är Upplands Idrottsförbund med IGU och Storvreta IBK och FBC Uppsala som handhar elitinnebandygymnasieverksamheten, IT-gymnasiet, Livets Ords Kristna skola och Livets Ords Kristna gymnasium. Vi har idag 2 företag som hyr i hallen dagtid. Upplands Innebandyförbund, Capoeira och Hattrick of Sweden är fortfarande fasta hyresgäster i anläggningen. Hattrick är hyresgäst under aktiebolaget. Övrig uthyrning (exklusive seriespelet) under året finns under överskriften Evenemang 2011.

Ekonomi

Styrelsen för den ideella föreningen och styrelsen för AB inledde den 1/10 2011 ett gemensamt utvecklingsarbete med ekonomi i fokus under en heldag. Detta för att man gemensamt bättre ska kunna analysera det ekonomiska läget och gemensamt kunna hantera ekonomin i de båda delarna.

Den ideella visade upp en förlust om 147 tusen för verksamhetsåret 2011.

Till detta kan kommenteras följande; Vi hade vid renoveringen i somras kostnader på cirka 47 tusen kronor, i detta ingick bl.a. flytt av läktare, metallister runt den upphöjda golvytan och höjning av våra ramper.

I övrigt så har föreningens styrelse fattat beslut att låna ut 177 tusen till aktiebolaget pga. AB´ts likviditetsproblem under sommarperioden. Från fjolårets bokslut där föreningen genom en avskrivning var skyldig aktiebolaget 124 tusen så har detta också betalats. De nya lånen om 177 tusen har skrivits som lån och skall betalas tillbaka av AB´t. Aktiebolaget har vid årsskiftet gjort betydande förändringar främst på lönesidan och detta kommer att möjliggöra en återbetalning från AB´t. Detta är åtgärder som den ideella föreningens styrelse fattat, detta som ägare av aktiebolaget.

Utöver detta ovan nämnt så anser styrelsen att föreningen redovisar ett gott resultat, beaktas bör att föreningen inte har intäkterna från kiosken eller reklamen längre.

Personal

Alliansens personalstyrka består i dag av 1 tjänst om 100 %, kansli, ekonomi, bokning, inköp, administration, morgonstäd med maskin samt i vissa fall även vaktmästarsysslor. I denna tjänst ingår även all administration för aktiebolagets verksamhet, löner, beställning av varor, handhavande av helgdriften mm.

Utöver detta så finns det även 1 tjänst om 75 %, vaktmästare/lokalvård och 2 tjänster om 50 %, en vaktmästare/lokalvård och en lokalvård. En av dessa 50 % tjänster innehas av Micke Hoff som 2011-05-01 ansökte om tjänstledighet i ett år för att prova nytt jobb, detta på Tierp Arena, en kilometer från bostaden. Troligtvis upphör hans anställning 2012-04-31.

Detta har inneburit att vi under november och december har haft en kille i hallen utan kostnad för Alliansen för att eventuellt ersätta Micke under 2012.

Externa investeringar

Uppsala Kommun och den nya fastighetsägaren Hemfosa har under sommaren bekostat en nyläggning av samtliga golv i hallen (exkl. "gråa ytan"). I samband med detta så breddades även A-planen 2 meter, vilket inneburit att säkerhetszonerna längs de båda långsidorna har blivit mycket väl tilltagna. Efter detta har inte en enda incident/olycka med sekretariatet inrapporterats till hallen.

Tyvärr så följde en del fel med omläggningen som inte vi kunnat råda över, dels så placerades B- och C-planens målvaktsområden fel och linjemålningarna hade allt annat att önska. Målvaktsområdena har flyttats och provisoriska målningar har gjorts med vattenbaserad färg. Detta kommer att åtgärdas när säsongen är slut och skolverksamheten gått på lov.

Investeringen som gjorts i hallen har medfört en hyreshöjning per år på 50 000:-.

Egna investeringar

Omläggningen av golvet medförde en del kostnader även för oss. Vi bekostade flytten av läktarna, metallisterna runt planerna och en upphöjning av metallramperna till spelplanerna.

En del sargdelar har köps in och bytts ut samt att samtliga mål har bytts ut.

Övrigt hall

Under hösten har ett stort jobb gjorts i anläggningen gällande säkerhet och då främst gällande brandsäkerheten. Nya rökdetektorer har placerats i, i stort sett samtliga utrymmen i anläggningen, nya utrymningsskyltar har tillkommit. Anläggningen har utrustats med ett talande brandlarm samt att nya utrymningsdörrar har installerats, en på B-planen och en på C-planen. Entrén har fått nya breda godkända branddörrar.

Detta är åtgärder som skulle ha gjorts för länge sedan men i och med försäljningen av fastigheten så har dessa åtgärder äntligen tagits tag i. Detta är inget som vi som hyresgäst haft del i.

Under hösten så har vår webmaster presenterat och offentliggjort en ny layout på hemsidan. Denna är alls inte klar utan skall fyllas på med ytterligare uppgifter. Den stora fördelen med den nya hemsidan är Kalendern där jag kunnat lägga in samtliga matcher per helg. Detta har uppfattats som positivt då föreningarna lättare kunnat leta efter lediga tider.

En dialog har öppnats med kommunen om att Allianshallen skall finnas med på kommunens nya bokningssajt. Detta kommer att ske under våren 2012. Dock kommer inte hallen att kunna bokas av andra än oss medlemmar.

Styrelsen

Styrelsearbetet detta år har varit mycket inriktad på den nya hallen. Styrelsen har under verksamhetsåret haft 8 ordinarie styrelsemöten

1 ordinarie årsmöte

1 konstituerande möte

Evenemang 2011

Utöver det vanliga seriespelet och träningar och skolverksamheten så har följande evenemang skett under säsongen.

Januari	4 - 7	Storvreta Cup	Storvreta Cup
Februari	21 - 22	Innebandyläger	UIBF
Februari	23 - 24	Innebandy dagar	Livets Ord
Mars	27	Frötunadagen	Frötuna IBF
April	2 - 3	Ungdomsslutspel	UIBF
April	9	Saga-dagen	IS Saga
April	16	Slutspel Korpen	Korpen Uppsala
April	15 & 17	Juniorslutspel	UIBF
April	18 - 19	Innebandyläger	UIBF
April	28	Ungdomsavslutning	IK Sirius BK
Maj	3	Skol-DM	UIBF
Maj	7 - 8	Kattutställning	SNRF

Maj	11	Skol-DM	UIBF
Maj	14	Legendernas Kamp	UIBF
Maj	19	Skol-DM	UIBF
Maj	21	Sponsorcup	SIBK
Maj	28-29	LAN	Birdie
Maj/Juni	30 - 1	Skrivsalar	Uppsala Universitet
Juni	1 - 7	LAN	Birdie
Juni	20 - 23	Sommarinnebandy	Livets Ord
Juni	27 - 30	Summercamp	Storvreta IBK
Juli/avg	23 - 1	Sovsalar	Livets Ord
September	3 - 4	Uppsalacupen	Frötuna IBF
September	9 - 12	Kattutställning	Uppsala Kattklubb
Okt/nov	31 - 5	UNT-cupen	UIBA
December	27 - 29	Storvreta Cup	Storvreta IBK

UNT-cupen

Denna cup spelas årligen dagtid på höstlovet med slutspel på lördagen. I år genomförde vi den 10:e upplagan av cupen. Tyvärr så har antalet anmälda lag de senaste åren minskat. I år kom vi till spel med 40 lag och genomförde 86 matcher under veckan.

Till UNT-cupen 2012 så har vi infört den förändringen att de äldsta åldersklasserna även under gruppspelen kommer att genomföras med 2-domarsystem, så har inte varit fallet tidigare.

År 2012

Förhoppningsvis så ska vår ekonomiska buffert inte behöva minska mer, då AB' t gjort förändringar inom sin organisation. Till hösten 2012 har G.U.C flaggat om att man åter vill hyra skoltider i anläggningen. Projektet fortlöper men numer under andra former, lite mer om detta under punkt 17 på årsmötet.

Antalet seriematcher med effektiv tid kommer troligtvis att öka i hallen under kommande säsong, detta då D2 blir en regional serie. Detta kan innebära ett större antal veckomatcher i hallen.

TACK

Uppsala Innebandyallians styrelse vill tacka alla er som hjälpt till i vår verksamhet under verksamhetsåret.

Mars 2011

Uppsala Innebandyallians

Ola Leife, ordf.

Guy Andersson, kassör

Arne Nordesjö

Michael Ericsson

Malin Lunell

Revisionsberättelse

Till föreningsstämman i Uppsala Innebandyallians


Org.nr 817603-4034

Jag har granskat bokföringen samt styrelsens förvaltning i Uppsala Innebandyallians för räkenskapsåret 2010. Det är styrelsen som har ansvaret för räkenskapshandlingarna och förvaltningen. Mitt ansvar är att uttala mig om förvaltningen på grundval av min revision.

Revisionen har utförts i enlighet med god revisions sed i Sverige. En revision innefattar att granska ett urval av underlagen för belopp och annan information i räkenskapshandlingarna. I en revision ingår också att pröva redovisningsprinciperna och styrelsens tillämpning av dem. Som underlag för mitt uttalande om ansvarsfrihet har jag granskat väsentliga beslut, åtgärder och förhållanden i föreningen för att kunna bedöma om någon styrelseledamot är ersättningsskyldig mot föreningen.

Jag tillstyrker att föreningsstämman fastställer resultaträkningen och balansräkningen för föreningen, behandlar förlusten enligt förslaget i förvaltningsberättelsen och beviljar styrelsens ansvarsfrihet för räkenskapsåret.

Uppsala 2011-03-15



Urban Lundberg
Revisor

VERKSAMHETSBERÄTTELSE 2010

Uppsala Innebandyallians



Uthyrning

Hallen utnyttjas fortfarande enormt mycket dagtid, detta trots att G.U.C inte längre är en hyresgäst i anläggningen. I dagsläget har vi i genomsnitt nästan 60 timmars uthyrning dagtid per vecka, räknat måndag - fredag.

De största hyresgästerna dagtid är Upplands Innebandyförbund med IGU och innebandygymnasiet, IT-gymnasiet, Livets Ords kristna skola och Livets Ords kristna gymnasium. Vi har idag 2 företag som hyr i hallen dagtid.

Upplands Innebandyförbund, Capoeira och Hattrick of Sweden är fortfarande fasta hyresgäster i anläggningen. Hattrick är hyresgäst under aktiebolaget.

Övrig uthyrning (exklusive seriespelet) under året finns på bifogad sammanställning för 2010.

Ekonomi

Uppsala Innebandyallians gjorde som resultat- & balansräkningen visar, en förlust på 300 410,73 kronor 2010. Den ideella föreningens egna resultat för året 2010 var en förlust på ca 100 413,73: -. Detta förklaras med att utredningen som KPMG genomförde som föreningarna önskade kostade 50 000: - samt att posten -Avskrivningar inte togs med i budgeten om 50 000: -.

Uppsala Innebandyallians ger dessutom 200 000 som aktieägartillskott till AB´ t. Tillskottet ska ske genom en omvandling av lån som bolaget upptagit hos aktieägaren samt genom en kontant inbetalning till bolaget om cirka 125 000:-

Personal

Alliansens personalstyrka består i dag av 1 tjänst om 100 %, kansli, ekonomi, bokning, inköp, administration samt i vissa fall även vaktmästarsysslor.

Det har under 2010 blivit mycket med projektet att syssla med tillsammans med aktiebolaget.

1 tjänst om 75 %, vaktmästare, lokalvård

2 tjänster om 50 %, en vaktmästare och en lokalvård.

Investeringar

Under verksamhetsåret har inga större investeringar gjorts.

En del sargdelar har köps in och bytts.

Styrelsen

Styrelsearbetet detta år har varit mycket inriktad på den nya hallen.

Styrelsen har under verksamhetsåret haft

- 11 ordinarie styrelsemöten
- 1 ordinarie årsmöte
- 1 konstituerande möte

År 2011

Ett mycket viktigt år för Alliansen, absolut. Trots att detta är en verksamhetsberättelse för 2010 så vet vi vad som hänt de senaste veckorna gällande projektet. Ytterligare information kommer att delges innan årsmötet.

Vi arbetar oförtrutet på med projektet och det gör kommunen också.

Prövningstillstånd har inlämnats av kommunen för en eventuell överklagan på Förvaltningsrättens beslut.

Vi kommer att äska hos kommunen om medel för en reparation/omläggning av golven i alla 3 hallar.

TACK

Uppsala Innebandyallians styrelse vill tacka alla er som hjälpt till i vår verksamhet under verksamhetsåret.

Mars 2011

Uppsala Innebandyallians

Ola Leife, ordf.

Guy Andersson, kassör

Fredrik Johansson

Michael Ericsson

Malin Lunell

Resultatrapport

Preliminär

Räkenskapsår: 13-01-01 - 13-12-31

Resultatenhet: Hela företaget

Period: 13-01-01 - 13-12-31

	Perioden	Akkumulerat	Periodbudget	Period/periodbudg	
Rörelsens intäkter och lagerförändring					
Nettoomsättning					
3005	Konferensuthyrning	6 800,00	6 800,00	14 000,00	48,6 %
3051	Capoiera	25 000,00	25 000,00	50 000,00	50,0 %
3052	Uppl. Idrottsförbund	16 000,00	16 000,00	24 000,00	66,7 %
3053	UIBF, lokalhyra	20 000,00	20 000,00	30 000,00	66,7 %
3054	Innebandybutiken	24 000,00	24 000,00	36 000,00	66,7 %
3110	Hallhyror medlemmar	180 880,00	180 880,00	450 000,00	40,2 %
3111	Matcher medlemmar	81 280,00	81 280,00	160 000,00	50,8 %
3120	Lokalhyra strötider	50 810,00	50 810,00	50 000,00	101,6 %
3121	Matcher icke medlemmar	22 400,00	22 400,00	40 000,00	56,0 %
3130	Hallhyror, skolor, UIBF, företag	159 662,50	159 662,50	300 000,00	53,2 %
3140	Arrangemang, ej innebandy	106 960,00	106 960,00	100 000,00	107,0 %
3150	Uthyrning cuper	39 550,00	39 550,00	85 000,00	46,5 %
3151	Cafeterian cuper	21 000,00	21 000,00	30 000,00	70,0 %
3170	Övriga intäkter	5 087,88	5 087,88	0,00	0,0 %
3175	UNT-CUP	0,00	0,00	60 000,00	0,0 %
3610	Medlemsavgifter	0,00	0,00	130 000,00	0,0 %
3740	Öresutjämning	3,07	3,07	0,00	0,0 %
S:a Nettoomsättning		759 433,45	759 433,45	1 559 000,00	48,7 %
Övriga rörelseintäkter					
3987	Kommunala bidrag	203 790,00	203 790,00	350 000,00	58,2 %
3988	Erhållna bidrag & ers. för personal	130 574,00	130 574,00	370 000,00	35,3 %
3990	Övr ersättn och intäkter	357,00	357,00	0,00	0,0 %
3995	Återbet av lån från AB, kortfristigt	0,00	0,00	320 000,00	0,0 %
3996	Återbetalning Projektet	0,00	0,00	178 678,00	0,0 %
S:a Övriga rörelseintäkter		334 721,00	334 721,00	1 218 678,00	27,5 %
S:a Rörelseintäkter och lagerförändring		1 094 154,45	1 094 154,45	2 777 678,00	39,4 %
Rörelsens kostnader					
Råvaror och förnödenheter mm					
4015	Inköp innebandyartiklar	-35 322,00	-35 322,00	-40 000,00	88,3 %
4020	Återbetalning Egen Anläggning	0,00	0,00	-15 000,00	0,0 %
4175	Kostnader UNT-cupen	0,00	0,00	-10 000,00	0,0 %
S:a Råvaror och förnödenheter mm		-35 322,00	-35 322,00	-65 000,00	54,3 %
Bruttovinst		1 058 832,45	1 058 832,45	2 712 678,00	39,0 %
Övriga externa kostnader					
5010	Lokalhyra hall & café	0,00	0,00	-350 000,00	0,0 %
5012	Hyra läktaren	0,00	0,00	-44 000,00	0,0 %
5040	Containertömning	-15 867,00	-15 867,00	-40 000,00	39,7 %
5050	Lokaltillbehör hyrd lokal	-1 943,00	-1 943,00	-10 000,00	19,4 %
5060	Städning, ext. tjänster	0,00	0,00	-15 000,00	0,0 %
5061	Entrémattan	-8 402,00	-8 402,00	-22 000,00	38,2 %
5070	Reparation och underhåll lokal	-84 282,95	-84 282,95	-60 000,00	140,5 %
5212	Hyrköp av maskiner och invent.	0,00	0,00	-8 000,00	0,0 %
5214	Reparation av maskiner	-2 871,00	-2 871,00	-15 000,00	19,1 %
5216	Serv.avtal mask/inv/data	-7 927,00	-7 927,00	-9 000,00	88,1 %
5400	Städmaterial	-32 627,30	-32 627,30	-90 000,00	36,3 %
5402	Sjukvårdsväskor/sjukmtrl.	-728,00	-728,00	-6 000,00	12,1 %
5410	Förbrukningsinventarier	-1 059,00	-1 059,00	-15 000,00	7,1 %
5480	Arbetskläder	-789,00	-789,00	-10 000,00	7,9 %
5910	Annonskostnader	-10 342,00	-10 342,00	-8 000,00	129,3 %
5920	Vision2010/Arenaprojektet	-4 756,00	-4 756,00	-20 000,00	23,8 %
5930	Relation, medlemskap	0,00	0,00	-15 000,00	0,0 %
6100	Koneo, hyra kopiator	-3 333,00	-3 333,00	-8 000,00	41,7 %
6110	Kontorsmaterial	-9 319,88	-9 319,88	-15 000,00	62,1 %
6120	Kontorsmaskiner/utr.	-399,00	-399,00	-3 000,00	13,3 %
6210	Telefon,jourtelefon	-4 581,00	-4 581,00	-15 000,00	30,5 %
6230	Internet	-4 474,00	-4 474,00	-12 000,00	37,3 %
6250	Porto	-3 900,00	-3 900,00	-8 000,00	48,7 %

Resultatrapport

Utskrivet: 13-06-13

Preliminär

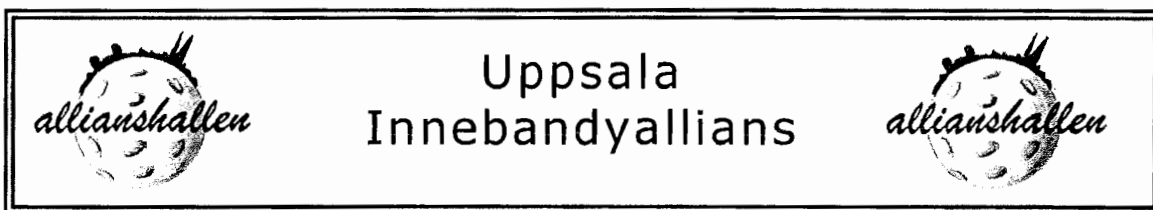
Senaste vernr: A312

Räkenskapsår: 13-01-01 - 13-12-31

Resultatenhet: Hela företaget

Period: 13-01-01 - 13-12-31

	Perioden	Akkumulerat	Periodbudget	Period/periodbudg
6310 Företagsförsäkringar	-11 936,00	-11 936,00	-13 000,00	91,8 %
6370 Bevakning o larm	-10 913,00	-10 913,00	-30 000,00	36,4 %
6390 Övr. kostn. UNT, Viasat, TV mm.	-8 817,00	-8 817,00	-18 000,00	49,0 %
6410 Styrelsearvode	-12 000,00	-12 000,00	-20 000,00	60,0 %
6420 Revision	-19 688,00	-19 688,00	-30 000,00	65,6 %
6570 Bank- & Postkostnader	-2 253,00	-2 253,00	-10 000,00	22,5 %
6900 Kommunala avgifter	-10 956,00	-10 956,00	0,00	0,0 %
6902 Kostnader styrelsen	0,00	0,00	-20 000,00	0,0 %
6991 Övriga externa kostnader	-9 344,64	-9 344,64	-10 000,00	93,5 %
S:a Övriga externa kostnader	-283 508,77	-283 508,77	-949 000,00	29,9 %
Personalkostnader				
7010 Löner	-320 094,54	-320 094,54	-680 000,00	47,1 %
7013 Löner, anställd under 26 år	-107 650,00	-107 650,00	-240 000,00	44,9 %
7081 Sjuklöner	-3 117,36	-3 117,36	-15 000,00	20,8 %
7282 Utbetalad semesterlön	0,00	0,00	-150 000,00	0,0 %
7290 Förändring semesterlöneskuld	-50 009,34	-50 009,34	0,00	0,0 %
7311 Domarkostnader UNT-cupen	0,00	0,00	-30 000,00	0,0 %
7331 Skattefri bilersättning	-5 476,00	-5 476,00	-18 000,00	30,4 %
7510 Sociala avgifter	-118 902,48	-118 902,48	-295 500,00	40,2 %
7519 Soc avg sem skuld	-13 783,69	-13 783,69	0,00	0,0 %
7533 Särsk. löneskatt/pensionskostn	0,00	0,00	-8 000,00	0,0 %
7570 AMF enl avtal, FORA	-2 920,00	-2 920,00	-15 000,00	19,5 %
7571 Tjänstepension	-3 889,00	-3 889,00	-10 000,00	38,9 %
7572 ITPK	-2 350,00	-2 350,00	-7 000,00	33,6 %
7580 Medl.avg. Arbetsgivaralliansen	0,00	0,00	-4 000,00	0,0 %
7610 Utbildning	0,00	0,00	-5 000,00	0,0 %
7620 Sjuk & hälsovård	-500,00	-500,00	-5 000,00	10,0 %
7690 Övriga styrelse/personalkostn.	-1 000,00	-1 000,00	-20 000,00	5,0 %
S:a Personalkostnader	-629 692,41	-629 692,41	-1 502 500,00	41,9 %
S:a Rörelsens kostnader inkl råvaror mm	-948 523,18	-948 523,18	-2 516 500,00	37,7 %
Rörelseresultat före avskrivningar	145 631,27	145 631,27	261 178,00	55,8 %
Avskrivningar				
7811 Avskrivningar	0,00	0,00	-20 000,00	0,0 %
S:a Avskrivningar	0,00	0,00	-20 000,00	0,0 %
Rörelseresultat efter avskrivningar	145 631,27	145 631,27	241 178,00	60,4 %
Rörelseresultat före finansiella intäkter och kostnade	145 631,27	145 631,27	241 178,00	60,4 %
Resultat från finansiella investeringar				
Övriga ränteintäkter och liknande resultatposter				
8300 Ränteintäkter	151,02	151,02	0,00	0,0 %
S:a Övriga ränteintäkter och liknande resultatposter	151,02	151,02	0,00	0,0 %
Räntekostnader och liknande resultatposter				
8400 Räntekostnader	-1,71	-1,71	0,00	0,0 %
S:a Räntekostnader och liknande resultatposter	-1,71	-1,71	0,00	0,0 %
S:a Resultat från finansiella investeringar	149,31	149,31	0,00	0,0 %
Resultat efter finansiella intäkter och kostnader	145 780,58	145 780,58	241 178,00	60,5 %
Resultat före bokslutsdispositioner och skatt	145 780,58	145 780,58	241 178,00	60,5 %
Resultat före skatt	145 780,58	145 780,58	241 178,00	60,5 %
Beräknat resultat	145 780,58	145 780,58	241 178,00	60,5 %



LIKVIDITETSPROGNOS 2013

Som tidigare meddelat så står mycket just nu och faller med Projektets start eller inte. Detta då Uppsala Innebandyallians (817603-4034) och Uppsala Innebandyallians AB (556760-6123 där Uppsala Innebandyallians äger bolaget till 100 %) till dags dato nerlagt en stor summa i projektet.

Sommaren 2013 kommer att vara den mest kritiska delen hittills i Uppsala Innebandyallians nu 15-åriga historia. Idag finns medel att täcka personalen löner, källskatt och sociala avgifter för juni månad. Hur det blir för julis löner vet vi inte i dagsläget, utan det ser oerhört prekärt ut.

Under en ordinarie säsong med kontinuerlig uthyrning och vanlig verksamhet i cafeterian så finns inga som helst problem. Då är vi en relativt välmående förening med ett välmående aktiebolag. Men nu under en 4-5 år period så har vi lagt ner oerhörda resurser i ett projekt som hela tiden vill dra ut på tiden.

Skulle projektet starta omgående så ser innebandyn bara positivt på andra hälften av 2013. Detta då vi i projektet har ett inestående kapital i form av byggherrekostnader på nästan 3,5 miljoner.

Skulle projektet däremot inte starta så har vi självklart en längre startsträcka att komma på fötter. Dels måste vi invänta augustis hyror för våra hyresgäster och cafeterian öppnar dessutom då. Vi har en betydligt lägre uthyrningsgrad under juni och juli årligen än övriga månader på året. Under augusti skall även löner och sociala avgifter betalas.

Uppsala 2013-06-13

Bo Pettersson Loklint, hallchef
Uppsala Innebandyallians

UPPSALA INNEBANDYALLIANS



Styrelsen

Arne Nordesjö Bostad: 018-71 39 67
S:t Olofsgatan 26 I Arbete: 018-
753 32 UPPSALA Mobil: 070-425 33 54
E-mail: arne@nordesjö.se

Tomas Widh Bostad: 018-
Sköldungagatan 31 Arbete: 018-612 00 07
753 35 UPPSALA Mobil: 070-231 78 84
E-mail: tomas.widh@gmail.com

Guy Andersson Bostad: 018-25 70 13
Johannesbäcksg. 36B Landet: 018-38 21 78
754 33 UPPSALA Mobil: 070-745 76 33
E-mail: guy.andersson@bredband.net

Peter Wennberg Bostad: 018-36 60 11
Aspdungevägen 11 Arbete:
743 40 STORVRETA Mobil: 070-747 81 04
E-mail: wennberg60@hotmail.com

Personal

Bo Pettersson Loklint Bostad: 018-24 27 03
Trollsländevägen 9 Arbete: 018-60 08 20
743 94 SKYTTORP Mobil: 070-738 71 07
E-mail arbete: bosse@allianshallen.com
E-mail bostad: loklints@telia.com

Eva Beronius Bostad: 018-35 25 14
Snickar Anders v. 11 Arbete: 018- 60 08 20
743 94 SKYTTORP Mobil: 070-548 69 75
E-mail: eva.beronius@telia.com

Jimmy Wijk Bostad: 018-38 53 40
Folkungagatan 21 D Arbete: 018-60 08 20
753 36 UPPSALA Mobil: 076-815 20 33
E-mail:

Philip Mattsson Bostad: 0174-125 10
Andvägen 4 Arbete: 018-60 08 20
747 93 ALUNDA Mobil: 070-151 09 42
E-mail: maini.ac@hotmail.com

Revisor


Folkessons Råd & Revision
Katarina Boiwe Arbete: 018-17 24 50
Storgatan 28 A
750 03 UPPSALA
E-mail: katarina.boiwe@folkessonsrevision.se

Plats Allianshallen
Tid 19.10

Närvarande Arne Nordesjö, AN
Guy Andersson, GA
Peter Wennberg, PW
Bo Pettersson Loklint, BPL

Saknades Tomas Widh, TW

- § 1 **Val av mötesordförande**
Till mötesordförande **utsågs** AN
Val av mötessekreterare
Till mötessekreterare **utsågs** BPL
- § 2 **Fastställande av dagordning**
Dagordningen **fastställdes**.
- § 3 **Konstituering av styrelsen**
Till kassör för verksamhetsåret **utsågs** Guy Andersson.
Till vice ordförande för verksamhetsåret **utsågs** Peter Wennberg.
- § 4 **Tecknanderätt**
Till firmatecknare för verksamhetsåret 2013-01-01 – 2013-12-31 **utsågs** Arne Nordesjö (431128-1416) och Guy Andersson (380419-1413). Dessa kan teckna firma var för sig. Bo Pettersson Loklint (630601-0015) har delegation från styrelsen att teckna firma genom Uppsala Innebandyallians kontokort samt att teckna firma avseende manuella skatte- och momsdeklarationer
- § 5 **Mötets avslutande**
Mötesordförande förklarade klockan 19.22 mötet avslutat.

Vid protokollet

Bo Pettersson Loklint

Ordförande för mötet

Arne Nordesjö



Uppsala Innebandyallians



VERKSAMHETSBESKRIVNING

Uppsala Innebandyallians driver sedan årsskiftet 1998/1999 Allianshallen belägen på Rapskatan i Fyrislund.

Uppsala Innebandyallians främsta verksamhet är att driva och sköta Allianshallen åt sina medlemmar samt att hyra ut tider till dessa. I Allianshallen bedrivs dessutom under säsong det mesta av de seriematcher som spelas i Uppsala. Till kommande säsong kommer det spelas matcher från Svenska Superligan för damer ner till pojkar och flickor som är 6-7 år.

Uppsala Innebandyallians driver även en cafeteria i anläggningen. Denna är öppen alla dagar i veckan från augusti – maj.

Sedan projektets start så har cafeterian i Allianshallen överförts till Uppsala Innebandyallians AB samt reklamsäljningen i hallen, detta för att kunna tillvarata de ekonomiska fördelar med eventuella momsavdrag mm.

I biutor som finns i Allianshallen så har vi även en kampsportsförening som hyresgäst, Upplands Innebandyförbund hyr lokaler samt en butik som hyresgäst. Under säsong har vi ett flertal skolor som hyresgäster dagtid.

Ändamålet för Alliansen har alltid varit att förbättra situationen för sina medlemmar, att försöka utöka antalet träningstimmar för dessa och att försöka tillvarata deras önskemål.

Uppsala 2013-06-13

Bo Petersson Loklint, hallchef
Uppsala Innebandyallians



Uppsala Innebandyallians



VERKSAMHETSBEKRIVNING NYA ARENAN

Som ett naturligt steg gentemot Uppsala Innebandyallians medlemmar och Alliansens stadgar där det står att Alliansen skall verka för att förbättra träningsmöjligheterna för sina medlemmar så tar vi med detta Projekt det sista steget till en fulländad innebandy-anläggning.

Nuvarande Allianshall har bara en plan som håller de mått som krävs för att inte söka dispens gällande spelytan. Dessutom så är nuvarande hall en meter för låg till tak.

I och med den nya anläggningen så får innebandyn en nationell gångbar anläggning att återigen sätta Uppsala på innebandynkartan gällande rikstäckande arrangemang. Vi ökar förutsättningarna för våra medlemsföreningar att utveckla sporten och sin egen förening. Vi utökar antalet träningstillfällen med 40 %. Ett flertal serier kan anamma effektiv speltid samt att vi utökat antalet förhyringsbara timmar dagtid, detta då det blir populärare och populärare bland skolor att ha innebandyprofil på schemat.

Ur kostsynpunkt kan den nya restaurangen bidra till att göra en helhet i form av idrott/kost.

Dessutom så kan vi ta stor lärdom av friidrottens goda kunnande gällande hur man tränar för att bäst uppnå sina mål, denna kompetens är oerhört viktig att ha.

Uppsala 2013-06-13

Bo Pettersson Loklint, hallchef
Uppsala Innebandyallians



Varför behövs en ny innebandyhall?

Brist på träningstider

I Uppsala råder stor brist på träningstider för alla inomhusidrotter. Sist innebandyn frågade Uppsala kommuns lokalbokning var svaret att det skulle behövas 8 planer till, endast tillägnat innebandyn, för att fylla den kölista som då fanns. Alliansens medlemsföreningar får idag tacka nej till små barn som ringer föreningarna för att de vill börja spela innebandy. Föreningarna kan inte tillgodose nystartade åldersgrupper med träningstider, vare sig ute i kommunens hallar eller i nuvarande Allianshallen.

Nuvarande Allianshall

Nuvarande Allianshallen har fungerat bra, inget att säga om det. Men för att klara dagens krav på anläggning och för att klara av innebandyns utveckling så är tyvärr nuvarande Allianshall alldeles för undermålig.

Arenakraven har från förbunds- och distriktshåll hela tiden stramats åt gentemot de hallar och anläggningar som inte klarar de av förbundens/distriktens utsatta måttkrav. Man är i dag inte lika frikostiga med dispenser och ser inte längre mellan fingrarna på anläggningars eventuella brister.

Tyvärr har Allianshallen alltför många brister för att genomföra de flesta tävlingar. Det är också bara en tidsfråga innan 2 av Allianshallens 3 banor inte kan användas till seriespel för både juniorer, seniorer och äldre ungdomar, detta beroende på de icke tillräckligt stora spelplaner.

De brister som idag finns är bl.a.:

A-hall

- Takhöjden är för liten, endast 6 meter i tak
 - Ytan runt spelplanen är inte 43 x 23 meter som Svenska Innebandyförbundet kräver i sina nya direktiv.
 - Publikkapaciteten är i minsta laget.
 - Sekretariat, utvisningsbås och avbytarbås finns på samma sida pga av utrymmesbrist.
- (Dispens gäller för förbundsseriematcher på flera av dessa punkter)

Det bör även tilläggas att A-hallens golv snart måste bytas ut, då golvet funnits i 10 år och utnyttjats enormt mycket under dessa år.

B-hall

- Spelplanen håller absolut inte fullstora mått
- Ytan runt spelplanen är inte 43 x 23 meter som Svenska Innebandyförbundet kräver i sina nya direktiv.
- Publikkapaciteten är alldeles för liten.
- Sekretariat finns högt uppe på läktaren pga utrymmesbrist.

Det bör även tilläggas att B-hallens golv snart måste bytas ut, då golvet funnits i 10 år och utnyttjats enormt mycket under dessa år.

C-hall

- Spelplanen håller absolut inte fullstora mått
- Takhöjden är för liten, endast 6 meter i tak.
- Ytan runt spelplanen är inte 43 x 23 meter som Svenska Innebandyförbundet kräver i sina nya direktiv.
- Publikkapaciteten är alldeles för liten.
- Sekretariat finns högt uppe på läktaren pga utrymmesbrist.

Det bör även tilläggas att C-hallens golv snart måste bytas ut, då golvet funnits i 10 år och utnyttjats enormt mycket under dessa år.

Övriga brister i anläggningen i dag är bland annat;

- Arenan läcker in vatten på ett flertal ställen vid nederbörd
- Spelytorna ligger i omedelbar närhet till de publika utrymmena, vilket innebär att golven slits otroligt mycket på grund av smuts utifrån.
- Ventilationen innehåller relativt mycket damm då den kommer från en kryppgrund.
- Kassaapparater, lysrörsarmaturer och teknisk apparatur skadas mycket lätt då detta är en gammal industrilokal, detta för att anläggningen innehåller otroligt mycket ström och så kallade "spikar" går i elsystemet, detta medför att wattstyrkan tidvis blir högre och då skadar elektronik. Detta innebär mycket kostsamma reparationer av utrustning.
- Golvets underkonstruktion försvagades redan i initialskedet av dess läggning. Genom dåvarande projektledare lades golvet utmed ytterväggarna inte enligt rekommendation, vilket innebär att golvet är försvagat utmed dessa ytor
- I omedelbar närhet till Alliansens parkeringen så bildas det vid nederbörd enorma vattenpölar vid gångvägen till hallen. Detta ställer till mycket stora problem för nyttjare och besökare till anläggningen som måste gå över väldigt leriga gräsmattor.

Innebandyarrangemang i Uppsala

Uppsala var en mycket stor och välrenommerad arrangörstad i innebandykretsar under senare delen av nittiotalet och ett par år in i tjugohundralet. Tyvärr så har ett flertal innebandyanläggningar byggts runt om i landet som tagit över dessa arrangemang. Det har i Uppsala arrangerats junior-SM, VM-spel för både damer och herrar, distriktslags-SM, ungdoms-SM elitturneringar för både herrlag och damlag. Idag har vi i stort sett bara Storvreta-cupen kvar i Uppsala. Samtliga arrangemang kan vi säga att vi tappat pga undermåliga anläggningar.

Dessa turneringar är väl besökta och innebär enorma synergieffekter för städerna som de arrangeras i, i form av hotellnätter, luncher och middagar samt övrig handel.

Efter samtal med Svenska Innebandyförbundet där våra ritningar presenterats så var deras utlåtanden samstämmiga, detta är en arena i yttersta världsklass. Skulle denna anläggning komma till så finns inga hinder för att ha minst ett stort årligt arrangemang i staden Uppsala.

Utvecklingen i Allianshallen

I dagsläget består Uppsala Innebandyallians av 18 föreningar, dessa föreningar upptar idag 98 % av alla träningstider i hallen, endast några återlämnade senare kvällstider utnyttjas av icke medlemsföreningar. Det har, sedan Allianshallens tillkomst varit en beläggning runt 100% kvällstid, detta mellan 16.00-23.00.

Den stora skillnaden i uthyrningen har varit dagtidsuthyrningen. I dag har Allianshallen 6 skolor som bedriver någon form av idrott där, det är Celsiusskolan, IT-gymnasiet, GUC, Livets Ords kristna skola, Livets Ords kristna gymnasium och John Bauergymnasiet. Detta innebär en uthyrning runt 75-80 timmar per vecka.

Serieverksamheten ökar i uppländsk innebandy från år till år. Detta innebär att helgerna i Allianshallen inte räcker till. Vi måste i dag förlägga seriespelet på ett stort antal veckodagar under säsongen. I dag genomförs det varje helg mellan 45 – 55 matcher under säsongen. Allianshallen har matchstart 08.30 både lördagar och söndagar och matcher håller på fram till 21.00-22.00 på kvällarna. Denna säsong kommer det att genomföras cirka 1400 matcher i Allianshallen.

Skulle, som jag skrev tidigare i texten Upplands Innebandyförbund inte godkänna B- och C-planerna för seriespel för seniorer, juniorer och äldre ungdomar, så står innebandyn för ett enormt problem. Det är dessutom på dessa två planer som majoriteten av matcherna är förlagda. Då vi har 7 förbundsserielag* som spelar på A-planen tillsammans med distriktets högsta serier. Dessa matcher är något mer tidskrävande då Svenska Innebandyförbundet har större krav runt matcher än distriktsförbunden.

Tilläggas bör att Allianshallen har i dag cirka 400 000 besökare per säsong.

Uppsala 2009-11-24

Med vänliga hälsningar

Bosse Pettersson Loklint, hallchef
UPPSALA INNEBANDYALLIANS

Claes Lagelius, projektledare
UPPSALA INNEBANDYALLIANS AB

* FBC Uppsala Division 1 Norra damer
Sten Sture BK Division 1 Norra damer
Hagunda IF Division 1 Östra damer

FBC Uppsala Division 1 Norra herrar
Hagunda IF Division 1 Norra herrar
Gottsunda IBF Division 2 Östra herrar
Storvreta Ungdom IBK Division 2 Östra herrar

Arena för Innebandy och Friidrott
Uppsala Gränby 11:36

Investerings-PM

2013-06-14

Upprättat av

Åke Sundin

Åke Sundin Byggledning AB
Sälgvägen 9
187 35 TÄBY

Mobil: 070-608 75 04
E-post: bcmab.taby@swipnet.se

Arena för Innebandy och Friidrott Uppsala Gränby 11:36

Inledning

Denna investerings-PM avser kortfattat belysa grundläggande variabler för bedömning av risk i verksamhetsskedet för Arenabolaget i Uppsala AB efter genomförd totalentreprenad och överlämnande i förvaltning.

Sammanställning av investeringsram

Bifogas Bilaga 5:1 daterad 2013-04-27 från Totalentreprenadavtalet. Total investering 313 mkr exkl moms. Detta belopp utgör det kapitalbehov som måste täckas av den långa finansieringen.

Långa finansieringen

Bifogas Långa finansieringen: Special 40 Version 1 daterad 2013-03-10. Denna analys har även varit underlaget för Hyresavtalet med kommunen avseende förhyrning av innebandy- och friidrottstid i arenan. Analysen är gjord för en räntefot på 4,30% under hela analysperioden om 25 år. Restvärdet är 0 år 25.

Saldolista Arenabolaget

Bifogas Saldolista Alternativ 7 daterad 2013-04-08. Saldolistan upptar Arenabolagets inkomster och utgifter under de fem första verksamhetsåren. De procenttal som står angivna i slagordskolumnen avser årlig uppräknings av beloppen.

Resultat- och balansrapport

Bifogas Resultatrapport och Balansrapport upprättade i april 2013 av revisorn Folkesson. Underlaget för rapporterna är ovanstående material enligt rubrikerna. Beträffande avskrivningarna har gjorts den bedömningen att anläggningen har ett restvärde om 100 mkr efter 75 år (restvärdet i detta sammanhang skall ej förväxlas med restvärdet för långa finansieringen). Dessutom har hänsyn tagits till mindre förslitning av anläggningen under de år då kommunen hyr enligt sin "trappa".

Riskbedömning

Modellen tål inte högre räntefot än 4,30%. Nuvarande utformning av Föreningsbidragsavtalet bedöms av bankerna som för osäkert, och för att få en rimlig lösning på den långa finansieringen måste andra överenskommelser träffas med kommunen, och som i sig upplevs från bankerna som en kommunal garanti.

Uppsala 2013-06-14

Åke Sundin



På samtliga nedanstående belopp tillkommer lagstadgad mervärdesskatt.			Kommentarer
Pos	Specifikation		
1.	<u>Anbud NCC efter anbudskomplettering 1, exkl kapitalkostnader</u>		
	1. Fast del	67 868 236	
	2. Rörlig del	177 551 764	
	3. Rörlig del option läktarplatser, option 1	685 000	
	<u>Anbudskomplettering 2 och 3</u>		
	4. Granskning av programhandlingarna enligt bilaga 2	629 000	
	5. Temperaturhöjning för rundbanan och foaje, bilaga 2	50 000	
	6. Vinterkostnader	2 000 000	Särskild reglering.
	7. Index	1 882 703	Huvudtidplan se bilaga 1
	8. Brandtekniska åtgärder vid ökning av läktare + tätpackning, option 2	15 000	Enbart tätpackning på innerplanen Hall A
	Delsumma 1	250 681 703	
2.	Särskilda underentreprenader (ny beteckning SU)		Se bilaga 3a
	- fast del	1 885 922	
	- rörlig del	15 129 453	
	- rörlig del option 1, tillkommande stolar	123 000	
	Delsumma 2	17 138 375	
3.	SE (sidoentreprenader) upphandlas av Beställaren	9 200 225	Se bilaga 3b
	Delsumma 3	9 200 225	
4.	Byggherrekostnader 2013-03-20	11 697 855	
	Delsumma 4	11 697 855	Efter rensning av moms.
	DELTOTAL	288 718 158	
5.	Projektets räntekostnad		
	Delsumma 5	19 240 383	Se tabell 2013-03-28.
6.	Reserv, vad som är kvar av tidigare 9 000 000 kr		
	Delsumma 6	5 041 459	
	TOTALT	313 000 000	
	KAPITALBEHOV FÖR DEN LÅNGA FINANSIERINGEN	313 000 000	Avrundat
	LÅNEBEHOV FÖR BYGGKREDITIV	289 000 000	DELTOTAL avrundad

	Lån 1	0,000	mkr						Hyra	4,472	mkr	Finans.
	Lån 2	313,000	mkr							0	mkr	Drift
	Räntefot:	4,30	%							4,472	mkr	
Finansdelen												
År	Annuitet	Lån 1 r + a	Lån 2					S:a utbet.	Diff. = = hyra	KPI		
(1)	(2)	(3)	IB (4)	Ränta (5)	Bet. 1 (6)	Bet. 2 (7)	Amort. (8)	UB (9)	(10)	(11)	(12)	
1:2015	0,00000	0,000	313,000	13,459	16,000	0,838	3,379	309,621	16,838	0,838	1,0000	
2:2016	0,00000	0,000	309,621	13,314	16,000	1,986	4,672	304,949	17,986	1,986	1,0150	
3:2017	0,00000	0,000	304,949	13,113	16,000	2,591	5,478	299,470	18,591	2,591	1,0302	
4:2018	0,00000	0,000	299,470	12,877	16,000	4,286	7,409	292,062	20,286	4,286	1,0457	
5:2019	0,00000	0,000	292,062	12,559	16,000	4,746	8,188	283,874	20,746	4,746	1,0614	
6:2020	0,00000	0,000	283,874	12,207	16,000	4,818	8,611	275,263	20,818	4,818	1,0773	
7:2021	0,00000	0,000	275,263	11,836	16,000	4,890	9,054	266,209	20,890	4,890	1,0934	
8:2022	0,00000	0,000	266,209	11,447	16,000	4,963	9,516	256,693	20,963	4,963	1,1098	
9:2023	0,00000	0,000	256,693	11,038	16,000	5,038	10,000	246,693	21,038	5,038	1,1265	
10:2024	0,00000	0,000	246,693	10,608	16,000	5,113	10,505	236,188	21,113	5,113	1,1434	
11:2025	0,00000	0,000	236,188	10,156	16,000	5,190	11,034	225,154	21,190	5,190	1,1605	
12:2026	0,00000	0,000	225,154	9,682	16,000	5,268	11,586	213,568	21,268	5,268	1,1779	
13:2027	0,00000	0,000	213,568	9,183	16,000	5,347	12,163	201,404	21,347	5,347	1,1956	
14:2028	0,00000	0,000	201,404	8,660	16,000	5,427	12,767	188,638	21,427	5,427	1,2136	
15:2029	0,00000	0,000	188,638	8,111	16,000	5,508	13,397	175,241	21,508	5,508	1,2318	
16:2030	0,00000	0,000	175,241	7,535	16,000	5,591	14,056	161,185	21,591	5,591	1,2502	
17:2031	0,00000	0,000	161,185	6,931	16,000	5,675	14,744	146,441	21,675	5,675	1,2690	
18:2032	0,00000	0,000	146,441	6,297	16,000	5,760	15,463	130,978	21,760	5,760	1,2880	
19:2033	0,00000	0,000	130,978	5,632	16,000	5,846	16,214	114,764	21,846	5,846	1,3073	
20:2034	0,00000	0,000	114,764	4,935	16,000	5,934	16,999	97,764	21,934	5,934	1,3270	
21:2035	0,00000	0,000	97,764	4,204	16,000	6,023	17,819	79,945	22,023	6,023	1,3469	
22:2036	0,00000	0,000	79,945	3,438	16,000	6,113	18,676	61,269	22,113	6,113	1,3671	
23:2037	0,00000	0,000	61,269	2,635	16,000	6,205	19,571	41,699	22,205	6,205	1,3876	
24:2038	0,00000	0,000	41,699	1,793	16,000	6,298	20,505	21,194	22,298	6,298	1,4084	
25:2039	0,00000	0,000	21,194	0,911	16,000	6,393	21,481	-0,288	22,393	6,393	1,4295	
26:2040					400,000					125,848	1,451	
27:2041											1,473	
28:2042											1,495	
29:2043											1,517	
30:2044											1,540	
31:2045											1,563	
32:2046											1,587	
Uthyrning till kommunen												
<u>Maximal möjlig tid</u>												
Tid på dagen:		08.00 - 16.00										
Max antal tim/dag:		8,0										
Max antal tim/vecka:		40										
Antal veckor/år:		34										
Antal hallar:		6										
Antal timmar:		8 160 (maximal hyra för timkostnad 548kr = 8 160 x 548 kr = 4,472 mkr)										
<u>Aktuellt förslag</u>												
Se avtalsförslag från Tuija Kulma daterat 2013-02-28.												

M	1,20	År 1	År 2	År 3	År 4	År 5	Kommentarer
	Intäkter						
1	Föreningsbidrag	16 000	16 000	16 000	16 000	16 000	
2	Hyra 2 från kommunen, enl. taget hyresavtal	838	1 986	2 591	4 286	4 746	
3	Hyra 3 från kommunen, driftdel: 1,5%	0	0	0	0	0	
	Kommunen: pos 1 - 3	16 838	17 986	18 591	20 286	20 746	
4	Hallhyra UIF: 1,5%	150	152	155	157	159	
5	Hallhyra IG och special idrott: 1,5%	1 000	1 015	1 030	1 046	1 061	
6	Hallhyra andra klubbar: 1,5%	60	61	62	63	64	
7	Hallhyra testverksamhet: 1,5%	100	102	103	105	106	
8	Hallhyra skolor: Ingår i pos 2						
9	Hallhyra allmänhet: 1,5%	40	41	41	42	42	
10	Hallhyra löpargrupper	80	81	82	84	85	
11	Arrangemang	0	0	0	0	0	
12	Egna tävlingar: 1,5%	20	20	21	21	21	
12a	Möjlig ökning: 1,5%	260	264	268	272	276	
	Fridrott: summa pos 4 - 12	1 710	1 736	1 762	1 788	1 815	
13	Planhyra träning föreningar (aug - april): 1,5%	1 142	1 160	1 177	1 195	1 213	
14	Planhyror strötider (maj - juli): 1,5%	180	183	185	188	191	
15	Planhyror admin seriespel: 1,5%	232	235	239	242	246	
16	Planhyror matcher publikarena: 1,5%	264	268	272	276	280	
17	Planhyror cuper: 1,5%	120	122	124	125	127	
	Innebandyn: summa pos 13 - 17	1 938	1 967	1 997	2 027	2 057	
18	Hyror mötrorum föreningar: 1,5%	36	37	37	38	38	
19	Hyror kontorsrum föreningar: 1,5%	35	36	36	37	37	
20	Hyror Förbundet: 1,5%	70	71	72	73	74	
	Hyror kontor: summa pos 18 - 20	141	143	145	147	150	
21	Hyra reklamutrustning och utrustning: 2,5% fr.o.m. År 6	1 100	1 325	1 550	1 775	2 000	
22	Försäljning Öl & vin, 50%: 1,5% (ingår i pos 21)						
23	Sponsorer: 1,5%; Huvudsponsor	600	600	600	600	600	
23a	Sponsorer: 1,5%; Möjlig ökning	0	0	0	0	0	
24	Kommunalt bidrag (anläggningsstöd): 1,5%	350	355	361	366	371	
25	Evenemang	0	0	0	0	0	
26	Marknad och sponsring	800	1 000	1 300	1 400	1 400	
27	Leverantörssponsorer	600	600	600	0	0	
28	Affär	0	0	0	0	0	
29	Behandlingsrum	0	0	0	0	0	
30	Café	0	0	0	0	0	
31		0	0	0	0	0	
32	Medlemsavgifter innebandyn: 1,5%	0	0	0	0	0	
33	Engångsavgifter innebandyn per träningspass: 1,5%	0	0	0	0	0	
34	Bidrag AMI: 1,5%	0	0	0	0	0	
35	Årsavg. besöks från kommunen (160 - timme)	200	150	100	0	0	
36	Driftbidrag från något håll (kommunen?)						
	Övrigt: summa pos 21 - 36	3 350	3 830	4 011	4 141	4 371	
	Summa intäkter	23 977	25 662	26 505	28 389	29 139	
	Ack annat	0	0	0	0	0	
	Kostnader						
	<i>Fastighetens skötsel och underhåll</i>						
1	Uppvärmning/vatten/el: 3,0%	2 760	2 843	2 928	3 016	3 106	
2	Fastighetskötsel: ackat: 3,5%	0	0	0	0	0	
3	Materialkostnad för skötsel: 4,0%	50	52	54	56	58	
4	Serviceavtal: 3,5%	30	31	32	33	34	
5	Underhållsfondering: Eget förslag	50	50	50	50	50	
6	Städmaterial och toapapper mm	250	250	250	250	250	
	Delsumma 1: pos 1 - pos 6	3 140	3 226	3 314	3 405	3 499	
	<i>Tomträttsavgäld</i>						
7	Årsavgäld: Höjning efter 10 år	50	50	50	50	50	
	Delsumma 2: pos 7	50	50	50	50	50	
	<i>Personalkostnader</i>						
8	Lön arenachef: 2,8% Besse	400	411	423	435	447	
9	Sociala kostnader d.o. 2,8%	200	206	211	217	223	
10	Reception och kiosk 2 heltid: 2,8%	1 050	1 028	1 057	1 086	1 117	
11	Bolagsordförande	200	207	214	222	230	
12		0	0	0	0	0	
13	Lokalförbrukningskostnader: 3 st	1 500	1 553	1 607	1 663	1 721	
14	Annat	0	0	0	0	0	
	Delsumma 3: pos 8 - pos 14	3 300	3 404	3 512	3 623	3 738	
	<i>Övriga kostnader</i>						
15	Etableringskostnad: Engångskostnad	0	0	0	0	0	
16	Köp av tjänst från ideella föreningar	0	0	0	0	0	
17	Försäkringar: 2,0%	30	31	31	32	32	

Balansrapport**översikt 5 år (kr)**

	150101	160101	170101	180101	190101
	151231	161231	171231	181231	191231
TILLGÅNGAR					
Anläggningstillgångar					
1100 Fastighet mm	313 000	313 000	313 000	313 000	313 000
1109 Ackumulerade avskrivningar	-3 036	-6 711	-10 705	-15 338	-20 451
Summa anläggningstillgångar	309 964 ₁₀₀	306 289 ₉₉	302 295 ₉₉	297 662 ₉₉	292 549 ₉₉
Omsättningstillgångar					
1920 Bank	1 250	1 630	2 022	2 449	2 929
Summa omsättningstillgångar	1 250 ₀	1 630 ₁	2 022 ₁	2 449 ₁	2 929 ₁
SUMMA TILLGÅNGAR	311 214 ₁₀₀	307 919 ₁₀₀	304 317 ₁₀₀	300 111 ₁₀₀	295 478 ₁₀₀
EGET KAPITAL OCH SKULDE					
Eget kapital					
2081 Aktiekapital	-850	-850	-850	-850	-850
Summa eget kapital	-850 ₀	-850 ₀	-850 ₀	-850 ₀	-850 ₀
Obeskattade reserver					
2150 Ackumulerade överavskrivningar	-370	-1 735	-3 610	-6 777	-10 310
Summa obeskattade reserver	-370 ₀	-1 735 ₁	-3 610 ₁	-6 777 ₂	-10 310 ₃
Långfristiga skulder					
2350 Fastighetslån	-309 600	-304 900	-299 400	-291 991	-283 803
Summa långfristiga skulder	-309 600 ₉₉	-304 900 ₉₉	-299 400 ₉₈	-291 991 ₉₇	-283 803 ₉₆
Kortfristiga skulder					
2650 Moins redovisningskonto	-77	-107	-120	-145	-156
2890 Övriga skulder av personal	-317	-327	-337	-348	-359
Summa kortfristiga skulder	-394 ₀	-434 ₀	-457 ₀	-493 ₀	-515 ₀
SUMMA EGET KAPITAL OCH SKULDER	-311 214 ₁₀₀	-307 919 ₁₀₀	-304 317 ₁₀₀	-300 111 ₁₀₀	-295 478 ₁₀₀

Total investering	313 000
Anskaffningsvärde byggnad	224 176
Restvärde efter 75 år	100 000
Belopp att skriva av	124 176
Avskrivningstid	75 år
Avskrivning per år	1 656
Avskrivning övriga AT (varierande livslängd)	3 457

Justering för ej maxutnyttjande av hallen

år 1-4	Utnyttjande		Max	Utnyttj grad
	kommunen	övriga		
År 1	1 530	8 160	16 320	59,38%
År 2	3 570	8 160	16 320	71,88%
År 3	4 590	8 160	16 320	78,13%
År 4	6 630	8 160	16 320	90,63%

Uppsala IF

UPPSALA KOMMUNSTYRELSE	
2013 -06- 24	
Ärend. ARSN-20130877	
15	ARBIL. 5

Verksamhetsberättelser 2012
verksamhetsplaner 2013



UPSALA IDROTTSFÖRENING

HUVUDSTYRELSEN

VERKSAMHETSBERÄTTELSE FÖR ÅRET 2012 SAMT VERKSAMHETSPLAN FÖR 2013

HUVUDSTYRELSE

Ordinarie ledamöter

Ordförande	Annie Larsson
Vice ordförande	Ola Nordström
Sekreterare	Gabriella Luthman
Kassör	Daniel Svensson
Ledamot	Jan-Olof Ericsson

Från sektionerna

Boxning	Lars Ekman
Fotboll	Mikael Madeon
Friidrott	Carin Thornander
Handboll	Jan Henriksson
Orientering	David Gustafsson
Ungdomsfotboll	Mats Halling

Styrelsens arbetsutskott

Annie Larsson
Daniel Svensson
Ola Nordström

Styrelsen har under året haft 4 protokollförda möten. Årsmötet genomfördes den 17mars 2012 samt konstituerande möte.

Antal Medlemmar: 1593 (ökning med 43 stycken)

Verksamhetsåret 2012

År 2012 har varit ett byggnadsens år. Det har arbetats mycket med byggnadsprocessen med friidrottshall. Friidrottshallen kommer naturligt att användas mest av vår friidrottssektion men då vi står under ett tak och ett organisationsnummer så berör hallen oss alla. Vi har tillsammans i huvudstyrelsen där Ola Nordström har haft en framträdande roll sett till att skydda vår anrika förening från eventuella obestånd genom att bilda en gemensam förening med Uppsala innebandyallians. Denna gemensamma förening kommer i sin tur att äga det AB som driver och äger arenan. Vi ser dock med glädje fram mot att denna anläggning nu snart får börja byggas efter den långa färd den tagit. Vi har även haft vår UIFare Hans-Göran Lenke med som ett stort stöd kring bygghandlingar och processen. Staffan Karlsson har tillsammans med mig Annie Larsson varit projektledare och vi övergår nu under 2013 till en annan form av organisation där Staffan blir arkitekt för NCC i bygget och jag fortsätter som projektledare tillsammans med innebandyn.

Kansli och administration

Margaretha som finns på kansliet för huvudstyrelsen och arbetar med lönehantering och föreningsadministration på 75% tillsammans med Föreningsportalen som även hjälper till att stödja våra

sektioner i medlemshantering, bidragsansökningar. Maggan är vår superkvinna på plats i UIF villan medan Föreningsportalen finns i Idrottens Hus vilket vi ser en stor fördel av då många stora frågor samt bidragsfrågor finns där och ni som sektion är även alltid välkomna dit med frågor och stöd. Här finns information kring IdrottOnline, Idrottslyftet, utbildningar och mycket annat.

Ekonomi

Ekonomi var under 2011 en stor fråga då man dragits med ett underskott under några år och dessutom varit tvungen att göra ett omtag av ekonomihanteringen så ser det nu ut som det har vänt och vi gör ett litet överskott 2012.

Slutord

Styrelsen framför sitt varma tack till medlemmar, ledare, aktiva, äldre UIF:are, anställda, sponsorer och enskilda under året 2012. Tillsammans är vi Upsala IF en förening att vara stolt över.

Uppsala den 25 mars 2013

Annie Larsson

Ola Nordström

Mikael Madeon

Daniel Svensson

Lars Ekman

Gabriella Luthman

David Gustafsson

Mats Halling

Jan-Olof Ericsson

Carin Thornander

Jan Henriksson

Verksamhetsplan 2013

Huvudstyrelsen

Ekonomi: Vi fortsätter att arbeta bort underskottet som huvudstyrelsen har.

Styrelsen: Styrelsen fortsätter att arbeta med en ekonomi i balans, stödja arbetet kring friidrottshallen och förbättra arbetsgivarrollen.

Kansliet: Kansliet kommer att fortsätta utveckla och samarbeta med sektionernas kanslier och medlemmar. Man arbetar vidare med medlemsregistret och ser till att medlemsavgifter och ekonomihanteringen fullföljs i samarbete med Föreningsportalen. Man är en del av knutpunkten för nya medlemmar och ser till att kontaktvägarna till Upsala IF är lätt tillgängliga och moderna.

Föreningen: Upsala IF's styrelse kommer att 2013 arbeta för att ytterligare stärka Upsala IF's varumärke samt verka för fler medlemmar och värna om föreningens värdegrund.

För styrelsen

Annie Larsson

Ordförande Upsala IF



VERKSAMHETSBERÄTTELSE

UIF BOXNING

2012

STYRELSE

Ordförande	Micael Wall
Sekreterare	Sture Svanljung
Kassör	Leif Blom
Ledamot	Mosa Sayed
Ledamot	Göte Wahlqvist
Ledamot	Esbjörn Forss
Suppleant	Lisa Kaati

Valberedning

Martin Billefjord

STYRELSEARBETET OCH DEN DAGLIGA LEDNINGEN AV KLUBBENS VERKSAMHET

Sammanträden

Styrelsen har sammanträtt varje månad förutom i juni, juli, oktober och december. Två möten har hållits i mars och november.

Personal, kansli och frivilliginsatser

Under perioden har följande personal arbetat på regelrätt anställningsbasis eller på arvoderad frivilligbasis:

Ali Damadan	Ansvarig för lokaler, medlemsregister, kansli mm.
Harri Svarts	Huvudtränare, matchmaker och sponsoransvarig.
Mosa Sayed	Tränare
John Brikell	Tränare
Lisa Kaati	Tränare
Guian Mantilla	Tränare
Esbjörn Forss	Tränare
Anna Laurell	Tränare
Sona Hakhverdigan	Tränare

Administration

Klubbens kansli har skötts av Ali Damadam. Han fungerar som spindeln i kansliet och hjälper medlemmar, tränare och styrelsen på ett mycket föredömligt sätt.

Informationen på hemsidan www.uifboxning.se uppdateras kontinuerligt med sekreteraren som ansvarig. Verksamhetsplanen på hemsidan ger information om tävlingar, deltagande och tävlingsorganisation. Detta möjliggör för medlemmarnas familjer att lätt hämta information direkt från hemsidan och planen uppdateras fortlöpande av ansvariga tränare.

Tränarkollegium

Tränarkollegiet har haft ett antal sammanträden under verksamhetsperioden. Kollegiet har till uppgift att göra överväganden avseende träningsmetodik, bemanning i de olika träningsgrupperna, val av målsättningar och utbildningsinsatser etc.

STADIGVARANDE KOMMITTÉER

Evenemangskommittén

Styrelsen har utgjort kommitté vid beslut om uthyrning av lokalen till slutna sällskap.

Tävlingskommittén

Kommitténs uppgift är att följa träningen och tränarnas arbete. I kontakter mellan tränarkollegiet och tävlingskommittén sker uttagningar till de tävlingar som klubben deltar i. Huvudtränaren har fortlöpande rapporterat om tävlingsverksamheten till styrelsen, tränarkollegiet och till den verksamhetsansvarige.

Liksom förra verksamhetsåret har en satsning mot fler lokala tävlingar gjorts under hösten, detta i enlighet med långsiktiga strategival av styrelsen. Satsningen möjliggör en utveckling av boxningen hos de aktiva medlemmar och ger dem viktiga erfarenheter av matcher.

Tävlingskommittén har fått en bra rutin i arrangerandet av den årliga Uppsala KP cup, en av Sveriges största boxningstävlingar. 2011 bytte cupen namn till Uppsala Box Open, då några sponsorer varit avigt inställda då tävlingen innehållit ett företagsnamn (KP svets och smide).

Årets tävling fick drygt 295 anmälda deltagare och 241 vägde in! Internationella gäster kom från Norge, Ryssland, England, Wales och Finland.

Tack vare Kermith Fredrikssons engagemang och kunskap genomförs tävlingen på ett för boxnings-Sverige hedervärt sätt år efter år. Klubben efterlyser ändå ett samarbete med andra klubbar, speciellt inom distriktet, för att få fler funktionärer till kommande tävlingar.

Klubbrådet

Rådet består av representanter från de olika träningsgrupperna och tränarna. I detta forum har medlemmarna möjlighet att ta upp frågor gällande träning och klubbens övriga verksamhet. Inga regelrätta möten har hållits under verksamhetsåret. I stället har tränarna tagit upp aktuella frågor i respektive träningsgrupper. Medlemmarna har också möjlighet att framföra idéer i en förslagslåda i träningslokalen.

Ungdomsstyrelse

Medlemmarna har bildat en egen styrelse som tar upp angelägna frågor kring träning och medlemskap. Vid behov tas frågor vidare till klubbens styrelse. Tränaren Mosa Sayed har stöttat ungdomsstyrelsen i deras arbete.

LÅNGSIKTIGA STRATEGIER

Matchmaker

Tränaren Harri Svarts har uppgiften som matchmaker för övriga tävlingar och sekreterare Sture Svanljung är tävlingsledare för Uppsala Box Open, en av Sveriges största boxningsarrangemang.

Policyn och befattningsbeskrivningar

Inga uppdateringar av befintliga policier och befattningsbeskrivningar för personal, ledare och tränare har behövt göras under detta verksamhetsår.

Antidopingarbete

Klubben har inte haft några synliga problem med droger eller doping. Tränarna tar upp frågan regelbundet i de olika träningsgrupperna.

Eget gym

En viss komplettering har skett av utrustning. Lokalen används flitigt av både boxare och motionärer. Styrelsen beslutade under verksamhetsåret att införa en avgift om medlem enbart vill använda gymlokalen.

INTERNA UTBILDNINGSVERKSAMHETER OCH -ARRANGEMANG

Verksamhets- och tävlingsplan

En verksamhets- och tävlingsplan har uppdaterats kontinuerligt på hemsidan.

Skollovsöppet

Liksom tidigare år har klubben haft policyn att ha öppna träningslokaler under alla skollov. Syftet är att aktivera de ungdomar, som av olika anledningar inte hade möjlighet med längre vistelser utanför hemorten. Alla intresserade ungdomar är välkomna, medlemmar som icke medlemmar, till gratis träning under ledning av våra tränare.

MASSMEDIA

UNT har fått återkommande rapporter från tränaren Harri Svarts, vilka också har publicerats.

Klubbens önskan är att få mer uppmärksamhet i massmedia, med tanke på klubbens sociala engagemang och deltagande i större tävlingar.

MEDLEMSANTAL

Klubben har under verksamhetsåret haft ca 500 deltagare som deltagit i verksamheten:

- Ca 300-400 personer i prova på boxning
- Ca 10 matchboxare
- 20-30 diplomboxare
- 20-25 damboxare
- Ca 130 personer inskrivna i verksamheten varje termin.

LÄGERVERKSAMHET, TRÄNINGSLÄGER

Under året har klubben anordnat ett antal lokala träningsläger samt medverkat i några som har arrangerats av andra klubbar i länet.

SAMARBETE INOM UIF OCH EXTERNT

Klubben har stadigvarande varit representerad vid huvudstyrelsens årsmöten, liksom vid distriktsförbundets arrangemang. Vidare har klubben haft en representerat vid Svenska Boxningsförbundets årsmöte.

Stadigvarande deltagande i utomstående organisationers verksamhet

Klubben har medverkat i områdesgruppen i det förebyggande arbetet i tidigare Gamla Uppsalas kommunalsområde.

Klubben har representerats, som tidigare år, i Tävlingsstad Uppsala, vilket har varit ett givande samarbete i samband med planeringen av den årligen återkommande Uppsala Box Open i januari. Vi fick ovärderlig hjälp med reklam, bl.a. affischer, annonsering och rabatterade priser på boenden.

Särskilda samarbetspartners, gemensamma arrangemang

Skolor

Vårt fortsatta samarbete med Bolandsskolan har fortsatt.

Samarbetsavtal, gällande framför allt gymmet, dels mellan Boyeskolan (högstadieskola i området för ungdomar som behöver extra stöd av sociala skäl), dels fritidsgården i området.

Särskilda samarbetspartners

Under perioden har klubben samarbetat med följande parter:

- Förebyggargrupper i Uppsala Kommun
- HVB-hem
- SARUK
- Uvengymnasiet, skolor och skoldaghem
- Frivården
- Celsiuskolan
- Boyeskolan
- KRAMI
- Heidenstamskolan
- Heidenstam/Nyby fritidsgård
- Elitidrottsgymnasiet samt Idrottsgymnasiet
- Muslimska ungdomsförbundets tjejavdelning

Särskilda punktinsatser

Klubben och aktiva medverkade med boxningsuppvisning under den årliga Gränbydagen i maj.

DET SOCIALA ENGAGEMANGET

Styrelsen och tränarna har fortsatt verksamhetsarbetet under devisen "Boxning med socialt ansvar".

Även det här verksamhetsåret har samarbete skett med öppenvården och rättsväsendet. Den betydelsefulla funktionen bedrivs genom att klubben upplåter plats för samhällstjänster. Arbetet har bestått av lokalvård, hjälp vid tävlingsarrangemang och enklare administrativa sysslor.

Klubben haft fyra sommarjobbare via kommunens sommarförmedling som har hjälpt till med enklare sysslor i klubblokalen.

En viktig grupp är våra diplomboxare, 10-14 år, där vi tidigt försöker finnas med för att kunna ge stöd till våra unga medlemmar. Klubben engagerar sig helhjärtat till det sociala arbetet. Kommunens tjänstemän och politiker har i det avseendet fortsatt stödja klubben på ett betydelsefullt sätt.

UIF Boxning vänder sig till i stort sett alla åldersgrupper och klubbens verksamhet kan indelas i följande huvudområden:

- **Nybörjarboxning** för den som inte alls har någon eller bara en kort erfarenhet av boxningsträning. Här spänner åldersintervallen från ca 10 år och uppåt. Med nuvarande tränarkapacitet kan vi ta emot max 30 deltagare i gruppen.
- **Diplomboxning** för pojkar och flickor omkring 10-15 år. Det innebär en lekfull träning med grundläggande teknik, koordination och boxningsmetodik. Gruppen kan ta emot 30 deltagare.

- **Matchboxning** där ungdomar tränar för tävlingar och matcher. 30 deltagare ryms i gruppen och är i åldrarna 15 och uppåt.
- **Tävlingsarrangemang**, både lokala och nationella tävlingar. Uppsala Box Open som anordnas årligen är en av Sveriges största tävlingar med omkring 250-300 anmälda deltagare. Utöver svenska boxare brukar nordiska länder, Ryssland, Storbritannien, baltiska länder m.fl. vara representerade.
- **Motionsträning**. Klubben har även ett fullt utrustat gym i lokalerna. De som inte önskar träna boxning har därför möjlighet att bara utnyttja gymmet till en billig kostnad.

Vi försöker satsa mycket på lägerverksamhet. Att bo och leva ihop, ta ansvar för sig själv och andra är mycket utvecklande. Tävlingsturnéer är också värdefulla, då dessa ger ett viktigt identitetskapande och ger en bättre självbild hos medlemmarna.

Under hösten hörde en ung kille av sig angående möjligheten till enskild träning pga hans sociala fobi. En av tränarna, Esbjörn Forss, tog på sig uppgiften och har haft enskilda träningstillfällen med honom, då lokalen har varit tom. Esbjörn fortsätter med detta även under våren, då han ser goda framsteg i denna träning, vilket kan bidra till medlemmens fortsatta sociala engagemang på ett fördelaktigt sätt.

Vi bedriver en stadsdelbaserad verksamhet i Gränby med många deltagare just från området, även om alla Uppsalas stadsdelar finns representerade.

Träningslokalen är öppen från kl 13 vardagar. Under eftermiddagarna anordnas träning för mellanstadieklasser. Vi har även träning under vissa lördagar, men det är beroende på tillgången av tränare.

Det är av största vikt att använda vår klubbverksamhet på rätt sätt. Boxning är en tuff sport som ställer höga krav, inte bara på sina utövare, men också på tränarna och ledarna. Boxningen har en förmåga och kraft att attrahera en grupp unga, som normalt inte deltar i lagidrotter. Den aktive och tränaren utvecklar ofta en nära relation. Man litar på sin tränare som också genom sitt engagemang visar intresse för individen och dennes idrottande. För att idrottandet ska fungera, måste såväl övrig fritid, skola, mat och sömn fungera. Detta är processer de aktiva får lära sig att förstå, delar som är nog så viktiga för att nå framgång.

Klubben ställer med andra ord mycket stora krav på sina tränare, vilka ska ha ett socialt patos, ett engagemang för unga människor samt ett brinnande intresse för sporten.

EKONOMI

Ekonomi har varit god under verksamhetsåret.

DET SPORTSLIGA UTBYTET

Uppsala Fight Night har arrangerats med gott deltagande från klubbar från vårt distrikt, men även från omkringliggande län. Vår lokal har visat sig vara i lagom storlek för tävlingar i mindre format.

Uppsala Box Open nådde ett bra deltagarantal och arrangemanget fick lovord från tävlande klubbar.

Landslagsuppdrag

Tränaren John Brikell har under året avsagt sitt mångåriga uppdrag för Svenska Boxningsförbundet som tränare för damlandslaget. Han arbetar därefter mer med klubbens träningsgrupper.

Loran Batti är en träningsvillig boxare sedan många år och ingår i det svenska landslaget och dess satsning mot OS i Rio 2016.

Demba Dumbuya, tungviktare, hade siktet inställt på OS 2012, men blev tyvärr skadad innan kvalet.

PRAKTIKANTER

Under verksamhetsåret har klubben haft ett antal personer ungdomspraktikanter, vilket är ett led i Barn- och ungdomsnämndens satsningar. Klubben har även haft några ungdomar som sommarjobbare.

ANSÖKNINGAR UR STIFTELSE OCH FONDER

Tyvärr har klubben ingen framgång vid ansökningar ur olika stiftelser/fonder.

SLUTORD

Styrelsen ber att få framföra sitt stora tack till Uppsala kommun, sponsorer och samarbetspartners för ännu ett mycket givande år. Det ger oss mer styrka inför kommande verksamhetsår.

Styrelsen vill också tacka alla tränare, vilka lägger en stor del av sin fritid på boxningen och UIF. Klubben kan inte fungera utan engagerade människor, varför styrelsen är mycket glada för att ha ett så bra och positivt team. Alla gör ett storartat arbete inom denna angelägna verksamhet, både för den enskilde, föräldrar/vårdnadshavare som för samhället.

Uppsala den 15 februari 2013

Styrelsen för UIF boxning



UPSALA IF FOTBOLL

Etab.1905

UPSALA IF FOTBOLL

2012

VERKSAMHETSBERÄTTELSE

Upsala IF Fotboll

Flogstavägen 9

752 73 Uppsala

018-51 35 50

info@UIFfotboll.se

www.UIFfotboll.se



UPSALA IF FOTBOLL

Etab.1905

Innehållsförteckning

Vision	3
Strategi	4
Verksamhetsberättelse	5
Ekonomi.....	5
Sportlig verksamhet	5
Försäsong	5
Säsong	6
"Eftersäsong"	6
Övrigt.....	6
Organisation under 2012.....	7
Styrelse	7
Ledare.....	7
Herr A	7
Dam	7
Junior	7
Herr U2	7



UPSALA IF FOTBOLL

Etab.1905

Vision

UIF Fotboll skall bedriva en finansierad, attraktiv och stabil verksamhet av hög kvalitet inom herr-, dam- och juniorfotboll. Verksamheten skall vara ett naturligt val för ambitiösa spelare i Uppsala.

UIF Fotboll skall i fotbollsuppland vara kända för välutbildade spelare och lag som spelar en kreativ och positiv fotboll – "UIF parkerar inte bussen i eget straffområde".

Fokus i verksamheten skall ligga på "spelaren". Med detta menar vi inom UIF Fotboll; att spelaren ges de bästa förutsättningarna för att utvecklas och bli så bra som spelaren har förutsättningar till. Spelarna skall utbildas så att de får en förståelse för hur, när, var och på vilket sätt de skall använda sina individuella tekniska och fysiska färdigheter på bästa sätt för laget.

UIF Fotboll skall ha ambitionen att skapa en livslång relation med spelarna, med en förhoppning om att efter de slutat som aktiva spelare återkommer till verksamheten som supportrar, ledare eller tränare.

UIF Fotbolls verksamhet genomförs i enlighet med:

- *Policy, regler och riktlinjer från Upplands Fotbollsförbund*
- *Föreningens stadgar*
- *Föreningens värdegrund –*
 - *Vi respekterar och stödjer varandra*
 - *Som ledare lyssnar vi på och uppmärksammar varje spelare*
 - *Vi verkar för fair play och nolltolerans*
 - *Vi strävar efter en miljö fri från diskriminering, doping, droger, alkohol och tobak*



UPSALA IF FOTBOLL

Etab.1905

Strategi

För att få bra förutsättningar för utveckling så måste verksamheten ha olika matchmiljöer och träningsmiljöer på rätt nivå. På herrsidan där det finns flest aktiva så måste det finnas ett "breddalternativ" för de juniorer och herrar som inte har tiden eller ambitionen att satsa på fotboll till 100 %. Högst prioritet avseende resurser och kvalitet skall ligga på Herr & Dam A-lag samt Junior J1.

Vi skall också jobba för att det finns en långsiktighet och kontinuitet med ledare som har rätt värderingar, engagemang och kompetens.

För att säkra tillgång av spelare, både befintliga och nya, så skall UIF Fotboll ha goda relationer och ett bra samarbete med andra klubbar i Uppsala. För att säkerställa kunskap och kompetens på spelare som kommer upp till Junior, Herr och Dam verksamheten skall vi tillsammans med ungdomssektionen arbeta med den spelarutbildningsplan som finns för ungdomsverksamheten. För spelare som är aktiva i vår verksamhet skall vi erbjuda utbildning och i den mån det är möjligt hjälpa till med arbete och sysselsättning.

För ökad gemenskap och möjligheter till samarbete ska vi fokusera verksamheten kring Ekeby och då särskilt kring Ekeby konstgräsplan och Ekebyvallen naturgräs. Långsiktigt skall vi arbeta för att ha omklädningsrum, förråd, klubblokal och kioskverksamhet i direkt anslutning till konstgräsplanen.



UPSALA IF FOTBOLL

Etab.1905

Verksamhetsberättelse

Med ovanstående vision och strategi tog vi oss an säsong 2012.

Styrelsesammansättningen förändrades något i och med årsmötet – fyra stycken klev av och tre nya valdes in.

En ny huvudtränare för A-herrarna och två nya assisterande tränare samt en kompetent målvaktstränare skulle lägga grunden för herrverksamhetens revansch och återtåg.

Damlaget fick behålla samma ledarorganisation som de hade säsong 2011.

Ledarna för juniorernas utvecklingslag JU gjorde en fantastisk insats genom att även ta hand om J1-truppen under hela säsongen.

Farmarlaget UIF FF gick i graven eftersom att Upplands Fotbollförbund införde ett rakt seriesystem vilket innebar att föreningars andralag fick spela i seriesystemet.

Ekonomi

Som vanligt lever fotbollen med små marginaler, huvudinkomstkällan under 2012 har varit spelarna själva. I första hand genom sin närvaro, i alla fall de spelare som var under 21 år vilket är gränsen för att vi ska erhålla aktivitetsbidrag. I andra hand genom att utföra det arbete som våra sponsorer betalat för, i tredje hand genom att betala sina deltagaravgifter samt givetvis segerpremier i olika turneringar, både dam & herr.

Övriga inkomstkällor har varit diverse mindre sponsorer och bidragsgivare.

Utgiftssidan har varit enligt kalkylen – inga överraskningar.

Sportslig verksamhet

Försäsong

Under perioden januari till april händer inte så mycket på tävlingsfronten, det är mestadels ett antal träningsmatcher som ska spelas och när serierna väl sätter igång så spelar det ingen roll hur det gått i träningsmatcherna – vilket A-herrarna mycket väl blev varse om.

Givetvis så ska Upplandscupens gruppspel avhandlas och där kan vi ju vara nöjda med resultatet – både damerna och herrarna, genom U2's försorg, tog sig vidare till höstens slutspel. A-herrarna passade på att ta hem slutsegern och prischecken Hoforscupen.



UPSALA IF FOTBOLL

Etab.1905

Säsong

Som vanligt matchar vi sex lag i seriespel. Fokus ligger ju på A-herrarna med ambitionen att ta klivet upp i trean igen och damerna som har tänkt sig att tillhöra topplagen i damfyran. Våra andralag på seniorsidan, herrarnas U2 som vill upp i femman och damernas UIF2 som om kalkylen håller borde tillhöra åtminstone övre halvan i sin femma. På juniorsidan räknar vi med att J1 ska ta en plats i höstkvalet till juniorallsvenskan säsong 2013 medans JU borde tillhöra toppen i junior div.2.

När september månad går mot sitt slut så kan vi summera följande:

Div.4 Herrar – En trots allt godkänd femteplats men med ett spel som visar att vi är på rätt väg

Div.4 Damer – En åttondeplats som avsevärt skall och kan förbättras säsong 2013

Div.6 Herrar – En andraplats som inte räckte till avancemang till div.5

Div.5 Damer – En sjundeplats helt i kalkylen

Div.1 Junior – En tredjeplats, endast två poäng från att ta en plats i höstkvalet – i DM fick vi respass i semifinalen.

Div.2 Junior – En tredjeplats i en ganska jämn serie – i DM (P17) blev tack å hej i kvartsfinal

Oktober innebär slutspel i Upplandscupen och både herrarna och damerna var med i leken. Tyvärr slogs båda ut redan i 8-delsfinalen.

Totalt sett en ganska okej säsong utan att vi i någon verksamhet nådde våra mål.

”Eftersäsong”

När alla tror att fotbollen går i dvala så drar inomhusturneringarna igång. Först ut på agendan är Allianscupen där damerna visar att de är på rätt väg – en bronspeng blev belöningen efter en stabil seger över GUSK2. På herrsidan matchade vi både A & U2. Mest överraskande var väl att U2 var nära att slå ut UNIK i sin kvartsfinal men fick se sig besegrade med 1-2. A-herrarna tog sen finalen till förlängning men där var UNIK vassast.

Bara en vecka senare var det dags för dygnet runt turneringen Luciacupen – hatad & älskad av alla. Här matchade vi fyra lag, herrar A & U2, damer samt juniorerna som ställde upp med 12 timmars varsel när det blev en ledig plats i cupen. A-herrarna tog äntligen revansch för alla finalförluster genom åren genom att totalt spela ut Procyon, 3-0 till vår grabbar.

Under eftersäsongen så har det givetvis varit lite omorganisation på ledarsidan också, inget kontroversiellt utan enbart förstärkningar på flera fronter.

Övrigt

Samarbetet mellan Fotbollen och Ungdomsfotbollen har under säsongen utvecklats vidare.



UPSALA IF FOTBOLL

Etab.1905

Organisation under 2012

Styrelse

Mikael Madeon – Ordförande, Fotbollens representant i HS & Ungdomsfotbollen, Sportchef
Jonas Lindberg – Vice Ordförande
Emilia Madeon – Kassör
Peter Lindborg – Kassör
Peter Lidholm – Ledamot
Tommy Bergström – Ledamot
Mikael In de Betou – Ledamot
Torbjörn Ströberg – Ungdomsfotbollens representant

Ledare

Herr A

Thomas Folkesson – Huvudtränare
Tommy Bergström – Assisterande tränare
Joakim Folkesson – Assisterande tränare
Claudio Leal – Målvaktstränare
Bosse Pettersson – Materialförvaltare

Dam

Gunnar Axelsson Fisk – Tränare
Mikael In de Betou – Tränare
Joakim Ögger – Lagledare

Junior

Teijo Haapala – Huvudtränare
Lars Östlund - Tränare

Herr U2

Alex Yazdani – Huvudtränare (tom 30/6)
Tommy Bergström – Huvudtränare (from 1/7)

Upsala Idrottsförening

Ungdomsfotbollssektionen

Verksamhetsberättelse för år 2012

Sektionsstyrelsen

Styrelsen har sedan det senaste årsmötet haft följande sammansättning

Ordförande	Mats Halling
Vice ordförande	Lars Lundberg
Sekreterare	Torbjörn Ströberg
Kassör	Stefan Nordgren
Ledamot	Andreas Bergström
Ledamot	Mats Högberg
Ledamot	Ajdin Pehadzic
Ledamot	Anna Rundquist
Ledamot	Karin Kraft
Fotbollssektionens representant	Mikael Madeon

Styrelsen har sammanträtt sex gånger under året. Av dessa möten var två gemensamma möten med styrelsen för Fotbollssektionen. Dessutom har ett antal arbetsmöten och informella träffar styrelseledamöterna emellan hållits. Sektionens årsmöte hölls den 1 februari i Eriksbergsskolans matsal.

Under året genomfördes tre ledarträffar för alla ledare i UIF ungdomsfotboll. Dessutom genomfördes en ledarträff i direkt anslutning till årsmötet. Ledarträffarna har varit förhållandevis välbesökta. Ledarträffarna är ett utmärkt forum att byta erfarenheter och skapa kontakter mellan sektionens lag.

Utöver de nämnda ledarträffarna har sektionen under året bjudit in olika ledare till ett antal träffar med olika inriktningar.

Medlemmar och andra valda funktionärer

I slutet av 2012 har sektionen knappt 400 medlemmar som betalat spelaravgiften och som är aktiva i något av sektionens lag. Tyvärr har antalet spelare fortsatt att minska under året jämfört med året innan. Medlemmarna i lagen kommer i första hand från stadsdelarna Flogsta, Ekeby, Eriksberg, Kåbo och Norby.

I sektionens valberedning har ingått Gunilla Söderström. Sektionens representant i huvudstyrelsen har under året varit Mats Halling. Sektionens representant till Fotbollssektionens styrelse har varit Torbjörn Ströberg.

Lagen, spelarna och ledarna

Under året har det funnits 7 flicklag/träningsgrupper och 15 pojklag/träningsgrupper. Under året förberedde sig de två P00 lagen att gå samman inför säsong 2013. Efter fotbollsskola vintern 11/12 kunde P05 bildas.

Nya ledare kommer in i verksamheten främst genom att man som förälder vill hjälpa till i laget efter vinterfotbollsskolan. Vi hälsar alla nya ledare välkomna till UIF! Vi vill också rikta ett stort tack till de ledare som lämnat verksamheten under året. Ett stort tack till alla ledare som finns kvar i ungdomsfotbollen inför den kommande säsongen. Basen för ungdomsfotbollen i UIF är alla de ledare som helt ideellt ställer upp för sitt lag och föreningen.

Stöttning till lagen från sektionen

Under året har beslut fattats att på deltid anställa en administrativ resurs för hjälpa lagen och sektionen med delar av det löpande administrativa arbetet. Ett alternativ som Upplands idrottsförbund presenterade i slutet av året är att föreningen kan köpa administrativa tjänster skall dock först bedömas innan någon anställs.

Fotbollssektionen har visat stor vilja att försöka erbjuda lagen i ungdomsfotbollen viss hjälp med tematräningar, målvaktsträningar etc. Förhoppningen är att denna stöttning finner sina former under 2012.

Även inför säsong 2012 erbjöds de äldre lagen i sektionen ekonomisk bidrag för att kunna arvoda extern tränarhjälp samt bidrag till anmälningsavgift för cup. Inte så många lag har utnyttjat denna möjlighet.

Idrottslyft

Under flera år har sektionens erhållit olika Idrottslyft. Idrottslyft är projekt som finansieras via statliga medel. De projekt som UIF ungdomsfotboll söker beviljas av Upplands FF och i de flesta fall administreras av Sisu Idrottsutbildarna. Under 2011 slutfördes de Idrottslyft vi erhöll för 2010/2011. Dessa var Utbildning av unga ledare, Utbildning av föreningsdomare, Seminarium "Vett och etikett", Sila snacket samt Tematräningar med erfaren ledare. Sila snacket är ett utbildningspaket för de äldre ungdomslagen med inriktning på hur man uppträder som ett föredöme på och utanför fotbollsplanen. Fem lag i ungdomsfotbollen genomförde Sila snacket under året.

Spelarutbildningsplan

Sedan 2009 har sektionen en egen spelarutbildningsplan. Den ligger till grund för hur all träning och matchspel ska genomföras. Spelarutbildningsplanen är även en bra källa för att hitta bra träningsövningar anpassade för spelarnas ålder i laget.

Utbildning

Under året har ledare deltagit i förbundets olika tränarutbildningar. En avsparksutbildning ordnades av sektionen i samverkan med Sisu. Vi vill att aktiva ledare går minst en utbildning per säsong. Vilka utbildningar som är på gång samt anmälan gör ledaren själv via SisuIdrottsutbildarna hemsida. Kostnaden för dessa ledarutbildningar står självfallet sektionen för.

Under hösten erbjöds fyra spelare från F/P99-00 att delta i den första utvecklingsträningen UC+. Veckoträning med spelare från andra klubbar i Diöshallen under kunnig ledning blev mycket uppskattat. I början på 2012 startade ytterligare en grupp UC+ med spelare P99-01.

Fotbollsskolorna

Vinterfotbollsskolan är fortsatt grunden för att skapa nya lag i UIF ungdomsfotboll. Tack vare noggrann planering och med hjälp av duktiga instruktörer i samverkan med ledare från lagen håller vinterfotbollsskolan hög kvalitet. Sommarfotbollsskolan ("Landslagets fotbollsskola") genomfördes också under 2011 på Ekebyvallen. Något färre barn deltog i sommarfotbollsskolan 2011 jämfört med åren innan. Karl In de Betou sköter planeringen av och ansvarar för att fotbollsskolorna genomförs med kvalitet. Fotbollsskolorna är samtidigt ett bra sätt att kunna erbjuda unga spelare en möjlighet att vara instruktör och ledare för en barngrupp.

Att nå ut till skolorna i vårt upptagningsområde blir allt viktigare för att rekrytera nya spelare. Som en del i arbetet gentemot skolorna delade ungdomsfotbollen ut sammanlagt ett 50-tal UIF-märkta bollar till skolorna.

UIF-dagen 2012

Årets upplaga som arrangerades lördag den 6 oktober i strålande höstväder. Drygt 70 lag deltog. Cup-gruppen bestod av ledare och föräldrar från -00 och -01 lagen. Föräldrar från -04 – -00 lagen såg till att tält restes, att hamburgare grillades, fika såldes och att lagen fick medalj mm. Tack vare ett stort stöd från Hemköp, Västertorg och Uppsala kommun gav också arrangemanget ett ekonomiskt överskott till sektionen.

Ekonomi

Sektionens ekonomi är fortsatt stabil. Intäkterna är främst det statliga och kommunala aktivitetsstödet tillsammans med sektionsavgiften. En del av aktivitetsstödet betalas till lagen i förhållande till den närvaro som lagen rapporterat. Sektionens kostnader är främst plan- och lokalhyra, anmälningsavgifter till Upplands FF samt ungdomsfotbollens ekonomiska stöttning till junior- och damfotbollen. Våra fotbollsskolor omsätter en hel del och är inte helt självfinansierade via anmälningsavgifter. Vi tycker det är viktigt att hålla nere anmälningsavgiften till fotbollsskolorna så mycket det går utan att den belastar sektionens ekonomi för mycket.

Årets sektionsprofil

För sjunde året i rad utsågs "årets sektionsprofil". Till 2012 års sektionsprofil utsågs Andreas Bergström. Förutom att leda F00 på ett föredömligt och bra sätt har Andreas engagerat sig i UC+. Han har också stöttat flera av de yngre lagen på olika sätt. Med sina goda kontakter i matvar- och detaljhandeln har han ordnat mycket sponsring till UIF ungdomsfotboll.

Visionsarbete och hur barn- och ungdomsfotboll bör bedrivas

Det visionsarbete som påbörjades hösten 2010 fortsatte även under ett 2012. Arbetet leddes på utmärkt sätt av Lars Lundberg.

UIF ungdomsfotboll strävar mot en inriktning med både breddverksamhet öppen för alla som vill spela fotboll och med en intensiv satsning för de spelare som vill det. Vi är övertygade om att en bred verksamhet med tydliga mål och en uttalad spelarutbildningsplan är den bästa förutsättningen för att få fram morgondagens junior- och A-lagsspelare samtidigt som alla barn- och ungdomsspelare hela tiden längtar till nästa träning och match. Forskningen stödjer oss i detta då den visar att bäst förutsättningar att nå långt som fotbollsspelare är att:

- Stanna i din hemmiljö så länge som möjligt.
- Utvecklas enligt dina egna förutsättningar.
- Spela helst inte i en storklubb för tidigt.
- Träna mycket – men framförallt varierat.
- Testa gärna andra idrotter upp till 15-16 års ålder.

Slutord

Föreningen har målsättningen att alla flickor och pojkar som vill ska kunna spela fotboll så länge som möjligt i förening. Detta når vi genom att hålla bredd i verksamheten ända upp till de äldsta ungdomslagen. Samtidigt ska förutsättningar finnas för den som vill satsa fullt ut på fotboll att man kan utvecklas på ett bra sätt i föreningen.

Att vår omfattande verksamhet fungerar och fortsätter att utvecklas bygger på alla ideella föräldrainsatser som görs. Vi vill från föreningen säga tacka alla ledare och engagerade föräldrar för dessa fina insatser under 2011 och önska er lycka till under 2012.

Uppsala den 6 februari 2013

Styrelsen Upsala IF ungdomsfotboll

Vårt lag består övervägande av flickor födda -03 och ett fåtal födda -04, eftersom det inte finns något rent 04-lag för närvarande. Under året har det varit 20-25 stycken i laget, några nya och några som slutat. Träningsnärvaron har varit stor, lite färre har kunnat delta i sammandragen. Alla väldigt glada och träningsvilliga, tyngdpunkten har absolut legat på att ha kul och känna rörelseglädje. Träningen kom igång i slutet av mars med träning först på Ekeby konstgräs, sedan när det torkat upp lite fortsatte vi på Ekebyvallens 5-mannaplaner.

Vi har deltagit i Knatteligan med 2 st. 5-mannalag där vi spelat mot VP och Vaksala. Ibland vann vi och ibland inte, men roligt hade vi hela tiden!

Under hösten fortsatte vi sedan att träna på Ekebyvallen, samt konditionsövningar på söndagsförmiddagar i OK Linnés elljusspår. Vi hann också med några pass på Ekebys konstgräs innan det blev snö, där hade vi lyxen att ha hela planen för oss själva!

Tränarstaben består av 4 tränare, där 2 av tränarna klarat av 4 utbildningar i bas 1 – avspark, ledarskap, spelförståelse samt teknik, bara 1 kvar så är basen komplett.

I år är det premiär för 7-mannaspel, nya bollar är införskaffade och vi ser fram emot en ny säsong. Träningen är igång i Malmaskolans gymnasium, än så länge 1g/v. när vi kan var ute igen satsar vi på träning 2g/v.

Anette Söderberg

Lagledare/administratör F-03/04



Lagrapport 2012, Uppsala IF Flickor 00

En fantastisk säsong är till ända! Som vanligt har vi haft fokus både på att det ska vara kul att vara med i laget och att vi ska vara ett spelande lag och det känns som om vi lyckats med bådadera. Under året har 4 tjejer fyllt på truppen samtidigt som ingen slutat och gänget bestod vid årets slut av 23 tjejer.

Spelmässigt känns det verkligen att alla tjejer höjt sig ett snäpp under året vilket är otroligt kull! Från att ha spelat riktigt bra under inledningen av våren har laget under senvåren, sommaren och hösten stundtals bjudit på fotbollsunderhållning med en jämnhet och en vinnarinstinkt som vuxit fram. Resultatmässigt har det också gått lysande. Vinst i UNT-cupen efter ett fantastiskt spel i finalen. En fjärdeplats i Aroscupen efter ett finalspel som kunde gått lite hur som helst bland de fyra första, och dagen efter vinst i Valloncupen då tjejerna verkligen tog fram vinnarskallarna och vände sista matchen trots att de gick på knäna efter allt cupspel. Lägg till det en serievinst med en höstvit utan större spelmässiga svackor och utan förlust. Vid andraplatsen i UIF-dagen i sista utematchandet för säsongen nåddes väl inte upp till den vanliga spelnivån, men efter en sådan fantastisk höst var det kanske inte så konstigt med en liten dipp. Nytt för i höst var spel i en Futsal-serie inomhus och där tog sig laget vidare till finalen i januari 2013 efter att bl.a ha bjudit på riktigt bra spel i grupppfinalen. Sist på året deltog vi i GUSK flickcup och gick där till final, vilken förlorades på straffar.

Nedan kan man se huvuddelen av lagets aktiviteter under året:

När?	Vad?	Var?
<u>Januari-mars</u> Tis. t.o.m. hela mars, 17.00-18.00 Sön. t.o.m. 4:e mars, 11.00-12.30	<u>Vinterträning</u> Styrketräning Innefotboll	Uppsala Bergaskolan Eriksbersskolan
<u>Mars-april</u> Mån. fr.o.m. 5:e mars, 15.30-17.00 Tors. fr.o.m 15:e mars 16.45-18.15	<u>Vårträning</u> Fotboll Fotboll	Uppsala Ekeby konstgräs Ekeby konstgräs
9 mars	Disco, arrangör	Bergaskolan
17 mars	Träningsmatch, UIF P00 Ekeby	Valsåtra IP, Uppsala
24 mars	Träningsmatch, VP	Valsåtra IP, Uppsala
<u>Maj-juni</u> Mån. kl. 15.30-17.00 Ons. kl 18.00-19.30	<u>Vår/Sommar-träning</u> Fotboll Fotboll	Uppsala Ekebyvallen (ombytta) Ekebyvallen (byt om där)
15 april	Träningsmatch, Enköpings SK	Enavallen, Enköping
20-21 april	Träningsläger	Järlåsagården, Järlåsa
Maj-juni	Seriespel	Uppsala (mestadels)
9-10 juni	UNT Cupen	Storvreta
28-30 juni (tor-lör)	Aroscupen	Västerås
1 juli (sön)	Valloncupen	Ullfors
10-11 augusti (fre-lör)	Träningsläger, F00 och F99	Pilsbo, (Knivsta/Sigtuna)
<u>Augusti-oktober</u> Mån. kl. 16.00-17.30, t.o.m. 8:e okt Ons. kl 18.00-19.30, t.o.m. 3:e okt	<u>Höstträning</u> Fotboll Fotboll	Uppsala Ekebyvallen (ombytta) Ekebyvallen (byt om där)
Augusti-september	Seriespel	Uppsala (mestadels)
6 oktober (lör)	UIF-dagen	Ekebyvallen / sportfältet
8 oktober (mån) 17.30-20.30	Spelarmöte	UIF-villan
<u>Oktober-december</u> Sön. kl. 10.30-12.00, fr. 14:e okt Tors. kl 15.30-17.00, fr. 18:e okt	<u>Vinterträning</u> Fotboll Fotboll	Uppsala Lundellska sporthallen Ekeby konstgräs
25 oktober (tors) 19.00-20.30	Föräldramöte	UIF-villan
27 oktober (lör) 15.00-16.00	Föräldramatch	Ekeby konstgräs
Oktober-november	Seriespel Futsal	Uppsala (mestadels)
28 december	GUSK Flickcup	Diöshallen

F98

Äventyret i väst är över, i staden där alla heter Glenn!!

Fjölårets säsong handlade givetvis om träningar, träningsmatcher, DM (där vi gick till semifinal) samt seriespel (där vi fram till höstsäsongen började hade chans till seriesegern, men slutade på 3:e plats). Nämnas skall också att vi hade hela 6 spelare med till Upplandslagets precamp som ägde rum under hösten.

I vår lagrapport lägger vi i stället fokus på årets och kanske hela karriärens häftigaste upplevelse, nämligen Gothia cup.

Kl. 00:52 angjorde Statens Järnvägar Uppsala central med ett antal tappra tjejer och ledare . Äventyret Gothia var slut och väntande föräldrar mötte ett antal erfarenhetsmässigt rikare, men trötta tjejer. Men vi börjar med att backa bandet

För många var detta det första längre lägret/cupen och med allt vad detta innebär. Inkvarteringen skedde på Rambergskolan på Hisingen. En första anblick av sovsalen var att den var liten, väldigt liten (enligt arrangören anpassad för 20 personer?)!. Hur som, vi gjorde så gott vi kunde och samtliga stuvades in. Det krävde en del förhållningsregler i form av att exempelvis inte blockera den enda smala gången som efter utplacering av luftmadrasser kom att finnas i salen.

Matchdag 1:

Vi konstaterade efter det att vi fick spelschemat att alla matcher låg på eftermiddagar eller kvällar. Vilket bl.a. innebar att vi behövde försöka få in samtliga måltider i schemat. Dvs. att inte sova för länge för att hinna äta frukost i tid, för att sedan hinna äta lunch i tid, men också utan att dessa måltider kom för tätt i mellan varandra. Tillkommande till detta var att ta i beaktande gångtid till/från matsal samt transporter till/från matchplan. Alltså en hel del logistik.

Motståndare första dagen var Oppsal IF från Norge. En motståndare som vi inte visste något om förutom dess tabellplacering som vi sett via nätet. Matchen kom att visa sig vara spel mot ett mål och sedermera 10-0 till UIF. Positivt här var ändå spelet, tanken och att vi i matchen hade 8 målskyttar.

Matchdag 2:

Stärkta av gårdagen gick vi in för att göra ytterligare en bra match. Vår bedömning att detta skulle bli den svåraste matchen i gruppspelet. Matchen blev ett ställningskrig och med avsaknad av hetare målchanser åt båda hållen. Dock fick vi se ett riktigt hårt och bra skott av Madde som tog i ribban och en efterföljande retur i stolpen av Lina (små marginaler från att vi hade kunnat vinna den matchen). Matchen slutade dock 0-0.

Matchdag 3:

Då vi visste att Sollentuna skulle möta Oppsal i sista matchen så var vår inställning att gå för vinst mot Sundsvall vilket skulle ge oss gruppsegern. Även om ett oavgjort skulle ta oss till A-slutspel (vår enda egentliga initiala målsättning i turneringen). Vi tar tidigt ledningen efter

en kylig avslutning av Lina. Resultatet håller i sig till andra halvlek då Sundsvall lyckas kvittera (enligt enhetlig från publiken så var bollen över linjen?). Trots ett antal försök så står sig resultatet och matchen slutar 1-1. Spelmässigt var resultatet rättvisst, chansmässigt hade vi fler, åtminstone 3 riktigt heta chanser.

Matchdag 4:

Vi fick veta av Sundsvall att motståndarna Selånger var ett riktigt bra lag. En tidig uppgång krävdes för att vi skulle hinna till avspark för denna match som drogs igång redan kl. 8:00. Selånger visade sig mycket riktigt vara ett spelskickligt lag och vi fick aldrig riktigt tid till att bygga upp vårt spel. Selånger tar ledningen i första halvlek och trots vårt försök med tre backar i slutet av matchen så lyckas vi inte vända matchen.

Sammanfattning:

Vi förlorar en match av fyra, vi gör 11 mål och släpper in två. Man kan alltid spekulera i vad som hade hänt om vi hade ..., men i en turnering är förutsättningen klara: gruppspelen bestämmer slutspelmatcherna och sedan får man ta en match i taget. Vi tror att tjejerna har fått en härlig upplevelse, både fotbollsmässigt och vid sidan om planen (Liseberg m.m.). Även vi ledare har lärt oss mycket av detta som vi kan ta med oss och vi är stolta över tjejerna. En mycket trevlig turnering, bra utbyggda kommunikationer och överlag trevliga människor i staden där alla heter Glenn?

Fotbollshälsningar

Peter