

Brandförsvaret
Tjänsteskrivelse till Räddningsnämnden

Datum:
2024-10-07

Diarienummer:
RÄN-2024-00017

Handläggare:
Mikael Lundkvist

Månadsuppföljning september 2024

Förslag till beslut

Räddningsnämnden beslutar

1. **att** fastställa månadsuppföljning för januari – september 2024.

Ärendet

Månadsuppföljning för januari – september 2024.

Beredning

Ärendet har beretts av tjänstepersoner vid Uppsala brandförsvaret.

Beslutsunderlag

- Tjänsteskrivelse daterad 2024-10-07
- Bilaga 1, Månadsuppföljning januari – september 2024

Brandförsvaret

Patrik Kjellberg
Tillförordnad förvaltningsdirektör



Uppsala Brandförsvaret

månadsrapport

Januari - september 2024

Räddningsnämnden

(belopp i tkr)

VERKSAMHETENS INTÄKTER

VERKSAMHETENS KOSTNADER

Löner inkl po-pålägg

Övriga personalkostnader

Lokal- och markhyror

Övriga verksamhetskostnader

Avskrivningar

Finansiella kostnader

Summa kostnader

NETTOKOSTNAD

	Utfall ¹	Budget	Avvikelse mot budget
VERKSAMHETENS INTÄKTER	13 431	12 817	
VERKSAMHETENS KOSTNADER			
Löner inkl po-pålägg	125 562	129 816	
Övriga personalkostnader	217	55	
Lokal- och markhyror	35 586	34 582	
Övriga verksamhetskostnader	38 677	43 196	
Avskrivningar	11 749	10 656	
Finansiella kostnader	1 170	919	
Summa kostnader	212 960	219 223	
NETTOKOSTNAD	199 529	206 406	6 877

FÖRDELNING AV NETTOKOSTNAD PER KOMMUN

Tierp

11,6%

Uppsala

76,4%

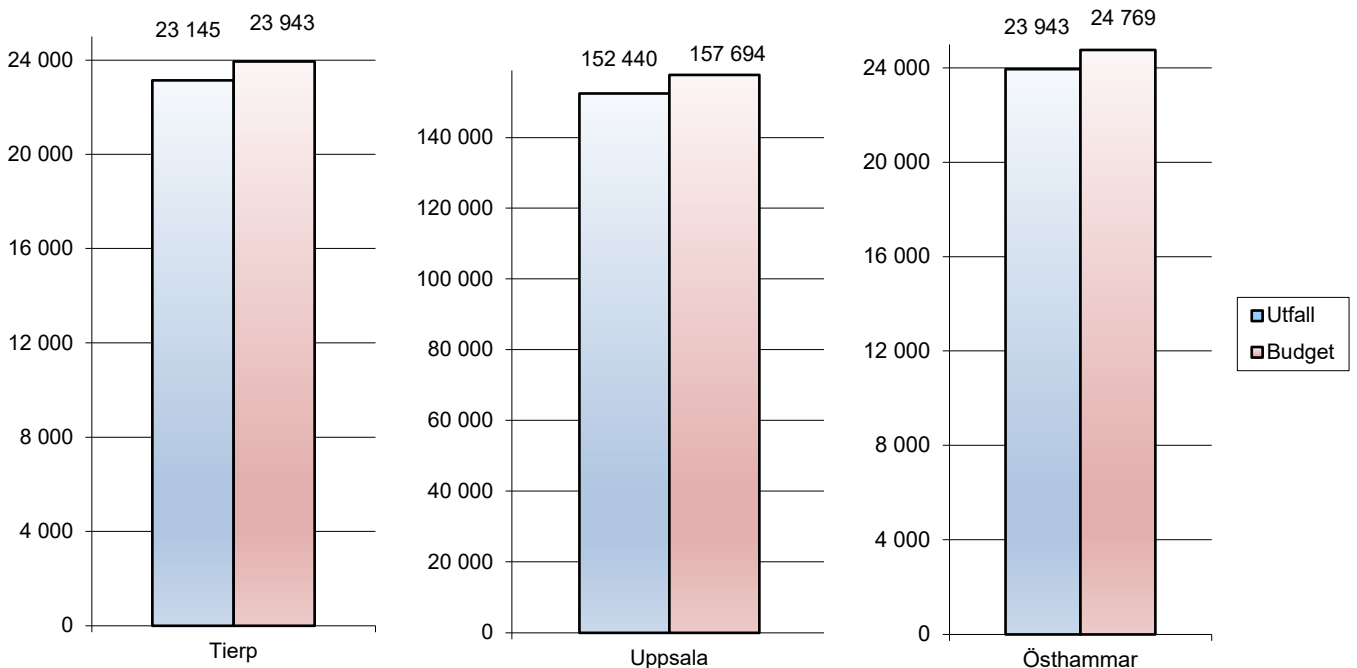
Östhammar

12,0%

	Utfall ¹	Budget	Avvikelse mot budget
Tierp	23 145	23 943	798
Uppsala	152 440	157 694	5 254
Östhammar	23 943	24 769	825

¹exklusive semesterlöneskultsförändring

Nettokostnad per kommun



Investeringar

(belopp i tkr)

Investeringar

	Utfall	Budget 2024
Investeringar	3 087	17 000



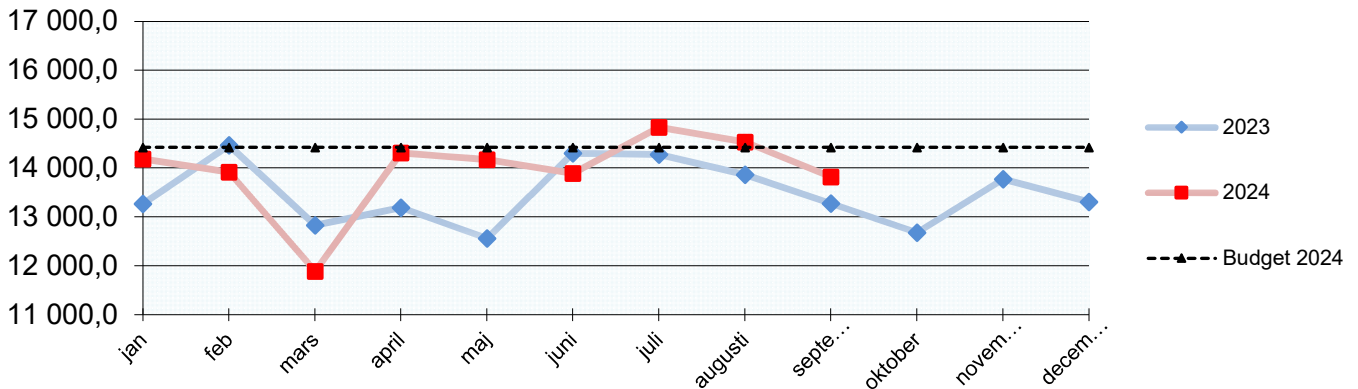
Uppsala Brandförsvär

månadsrapport

Januari - september 2024

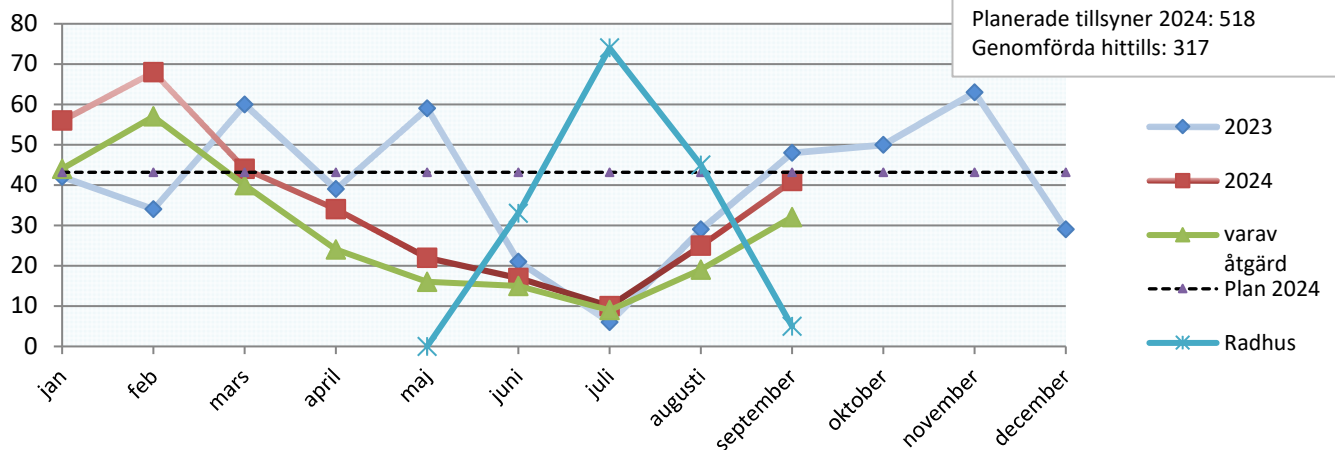
Lönekostnad per månad

exklusive semesterlöneskultsförändring januari-november, belopp i tkr



Antal tillsyner enligt LSO och LBE

Lagen om skydd mot olyckor (LSO) och lagen om brandfarliga och explosiva varor (LBE)



RiB procent av månaden där ambitionsnivån uppnåtts

de senaste 12 månaderna

	sept	aug	juli	juni	maj	april	mars	feb	jan	dec	nov	okt
Skärplinge 1+2	100	100	100	100	100	100	100	100	100	100	100	100
Söderfors 1+4	99	95	96	100	100	100	100	100	100	100	97	100
Tierp* 1+2	93	74	100	98	96	95	98	95	100	93	100	97
Öregrund 1+2	88	96	99	97	98	97	98	99	97	97	95	99
Östhammar** 1+4	63	70	67	83	76	74	79	82	82	85	82	88
Gimo 1+4	100	95	93	100	100	100	96	100	100	100	99	98
Alunda 1+4	99	100	100	100	100	100	100	100	100	100	100	100
Österbybruk 1+4	100	94	99	97	98	96	95	98	95	95	98	95
Skyttorp 1+2	95	94	97	100	100	100	100	100	99	99	96	100
Björklinge 1+4	96	97	97	92	97	97	98	99	98	98	97	97
Järlåsa 1+2	86	96	94	92	97	95	95	93	94	99	94	96
Storvreta 1+4	81	89	97	97	97	97	92	93	92	93	76	77
Almunge 1+4	84	90	98	92	91	93	92	98	99	97	91	97
Knutby 1+2	99	99	100	100	100	100	100	100	100	100	100	100

Ambitionsnivån på beredskapen är antalet till höger om ortsnamnet.

Om mindre än 90 procent uppnåtts skrivs procenten i rött.

Minibemanningen på totalt 52 personer i beredskap har under hela perioden uppnåtts

*vid Tierps brandstation finns även heltidspersonal dygnet runt, vilket bidrar till beredskapen.

** vid Osthammars brandstation finns även heltidspersonal dagtid vardagar, vilket bidrar till beredskapen.