

Brandförsvaret
Tjänsteskrivelse till Räddningsnämnden

Datum:
2025-01-21

Diarienummer:
RÄN-2024-00017

Handläggare:
Mikael Lundkvist

Månadsuppföljning november 2024

Förslag till beslut

Räddningsnämnden beslutar

1. **att** fastställa månadsuppföljning för januari – november 2024

Ärendet

Månadsuppföljning för januari – november 2024

Beredning

Ärendet har beretts av tjänstepersoner vid Uppsala brandförsvaret.

Beslutsunderlag

- Tjänsteskrivelse daterad 2025-01-21
- Bilaga 1, Månadsuppföljning januari – november 2024

Brandförsvaret

Mikael Lundkvist
Tillförordnad förvaltningsdirektör



Uppsala Brandförsvaret

månadsrapport

Januari - november 2024

Räddningsnämnden

(belopp i tkr)

VERKSAMHETENS INTÄKTER

VERKSAMHETENS KOSTNADER

Löner inkl po-pålägg

Övriga personalkostnader

Lokal- och markhyror

Övriga verksamhetskostnader

Avskrivningar

Finansiella kostnader

Summa kostnader

NETTOKOSTNAD

	Utfall ¹	Budget	Avvikelse mot budget
VERKSAMHETENS INTÄKTER	16 847	15 665	
VERKSAMHETENS KOSTNADER			
Löner inkl po-pålägg	152 612	158 664	
Övriga personalkostnader	269	67	
Lokal- och markhyror	42 853	42 267	
Övriga verksamhetskostnader	52 706	52 795	
Avskrivningar	14 277	13 023	
Finansiella kostnader	1 412	1 123	
Summa kostnader	264 128	267 939	
NETTOKOSTNAD	247 281	252 274	4 993

FÖRDELNING AV NETTOKOSTNAD PER KOMMUN

Tierp

11,6%

Uppsala

76,4%

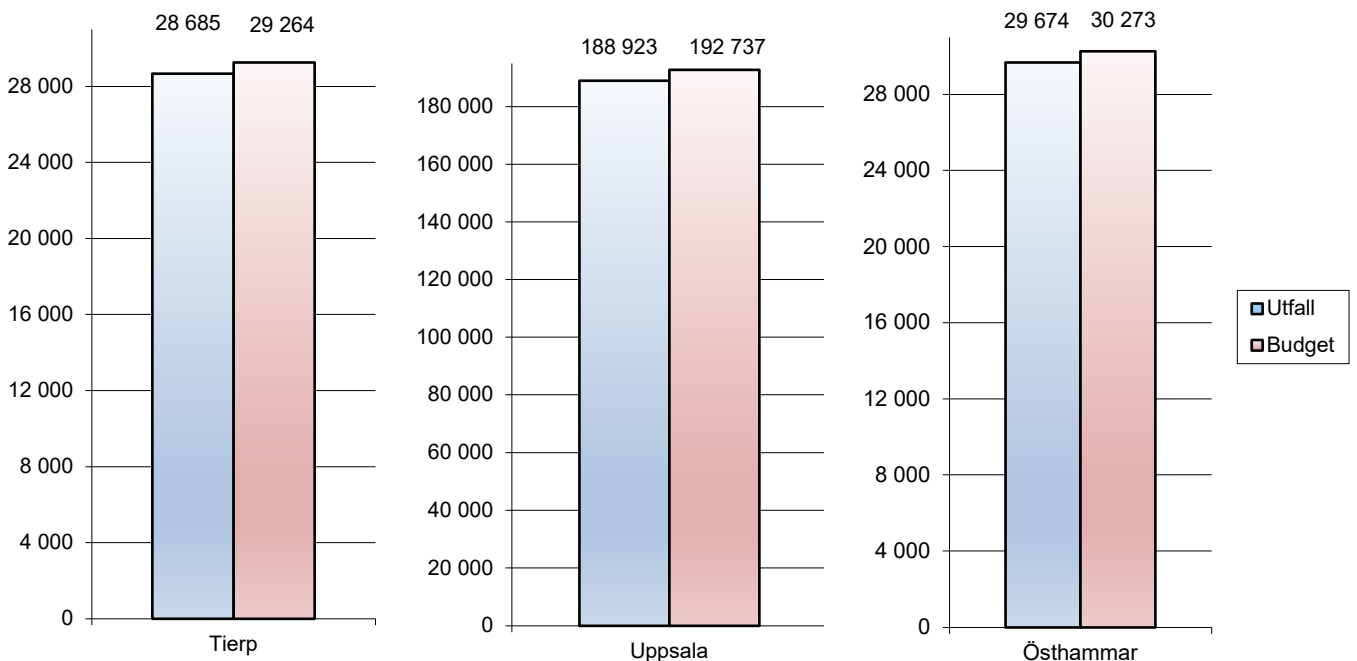
Östhammar

12,0%

	Utfall ¹	Budget	Avvikelse mot budget
Tierp	28 685	29 264	579
Uppsala	188 923	192 737	3 815
Östhammar	29 674	30 273	599

¹exklusive semesterlöneskultsförändring

Nettokostnad per kommun



Investeringar

(belopp i tkr)

Investeringar

	Utfall	Budget 2024
Investeringar	4 929	17 000



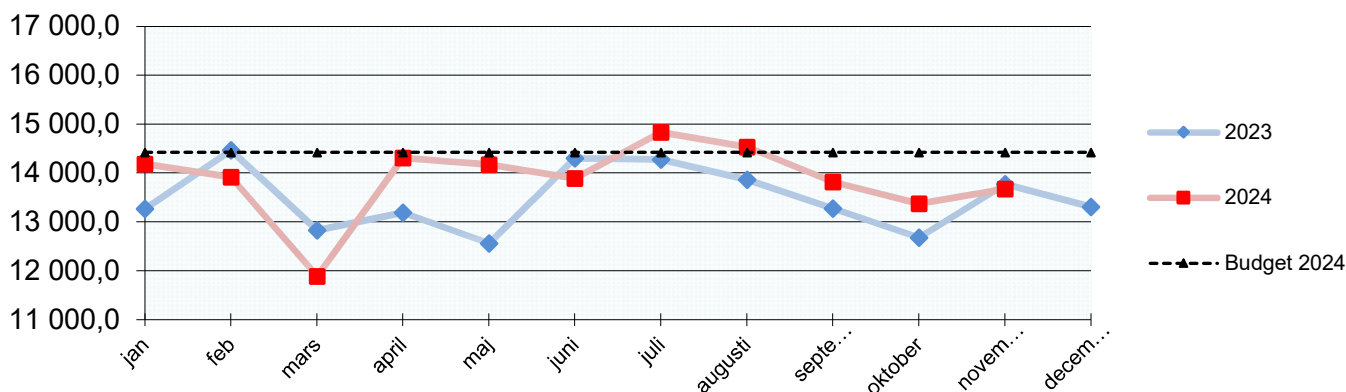
Uppsala Brandförsvär

månadsrapport

Januari - november 2024

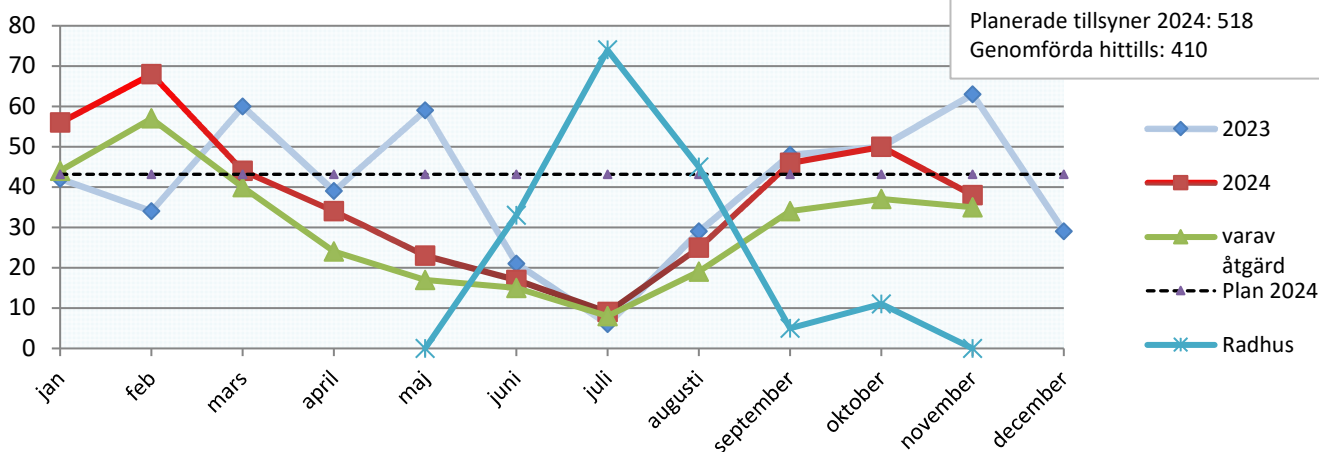
Lönekostnad per månad

exklusive semesterlöneskultsförändring januari-november, belopp i tkr



Antal tillsyner enligt LSO och LBE

Lagen om skydd mot olyckor (LSO) och lagen om brandfarliga och explosiva varor (LBE)



RiB procent av månaden där ambitionsnivån uppnåtts

de senaste 12 månaderna

	nov	okt	sept	aug	juli	juni	maj	april	mars	feb	jan	dec
Skärplinge 1+2	100	100	100	100	100	100	100	100	100	100	100	100
Söderfors 1+4	99	99	99	95	96	100	100	100	100	100	100	100
Tierp* 1+2	90	93	93	74	100	98	96	95	98	95	100	93
Öregrund 1+2	98	99	88	96	99	97	98	97	98	99	97	97
Östhammar** 1+4	75	78	63	70	67	83	76	74	79	82	82	85
Gimo 1+4	100	100	100	95	93	100	100	100	96	100	100	100
Alunda 1+4	98	93	99	100	100	100	100	100	100	100	100	100
Österbybruk 1+4	93	98	100	94	99	97	98	96	95	98	95	95
Skyttorp 1+2	100	97	95	94	97	100	100	100	100	100	99	99
Björklinge 1+4	97	98	96	97	97	92	97	97	98	99	98	98
Järlåsa 1+2	94	89	86	96	94	92	97	95	95	93	94	99
Storvreta 1+4	82	77	81	89	97	97	97	97	92	93	92	93
Almunge 1+4	92	91	84	90	98	92	91	93	92	98	99	97
Knutby 1+2	100	100	99	99	100	100	100	100	100	100	100	100

Ambitionsnivån på beredskapen är antalet till höger om ortsnamnet.

Om mindre än 90 procent uppnåtts skrivs procenten i rött.

Minibemanningen på totalt 52 personer i beredskap har under hela perioden uppnåtts

*vid Tierps brandstation finns även heltidspersonal dygnet runt, vilket bidrar till beredskapen.

** vid Osthammars brandstation finns även heltidspersonal dagtid vardagar, vilket bidrar till beredskapen.