




statisticon
STATISTICS & RESEARCH

Trygghetsundersökning 2023 - Södra Sävja

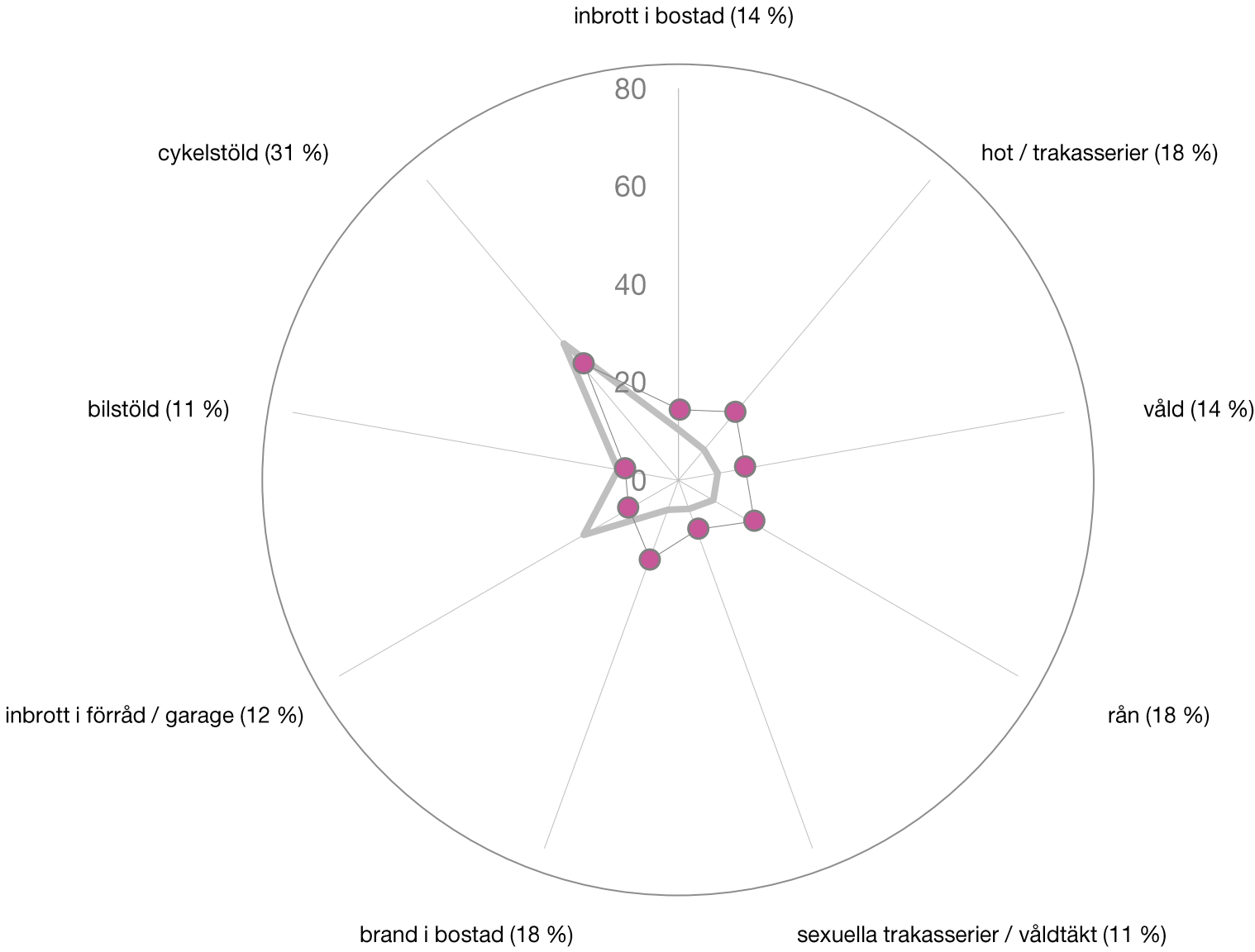


Södra Sävja



Oro att bli utsatt för brott

Är du orolig att bli utsatt för ...



Svar på frågor om oro att utsättas för brott i bostadsområdet.

Linjen med punkter visar andelen [%] i bostadsområdet som svarat att de ganska eller mycket ofta oroar sig för respektive händelse. Andelen framgår också inom parentes för respektive delfråga, i cirkelns ytterkant.

Den grå linjen representerar svaren från respondenter i Uppsala tätort som helhet.

Fråga i enkäten: nr 6





- eget engagemang

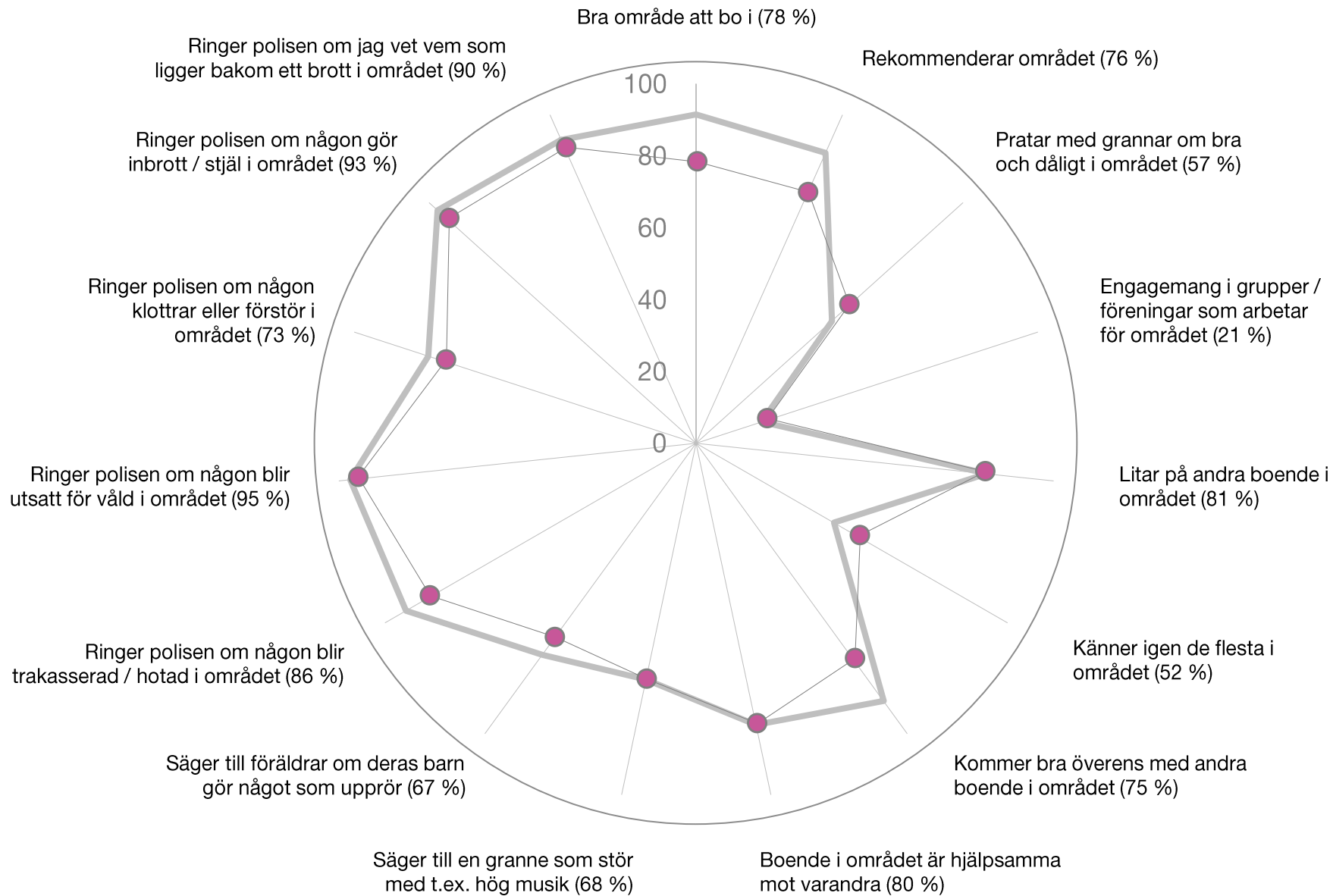
Svar på frågor om trivsel och eget engagemang i området.

Linjen med punkter visar andelen [%] i bostadsområdet som svarat att respektive påstående stämmer ganska eller mycket bra. Andelen framgår också inom parentes för respektive delfråga, i cirkelns ytterkant.

Den grå linjen representerar svaren från respondenter i Uppsala tätort som helhet.

Fråga i enkäten: nr 2

Mitt eget engagemang i mitt bostadsområde





Sammanhållning

- andras engagemang

Svar på frågor om andras engagemang i området.

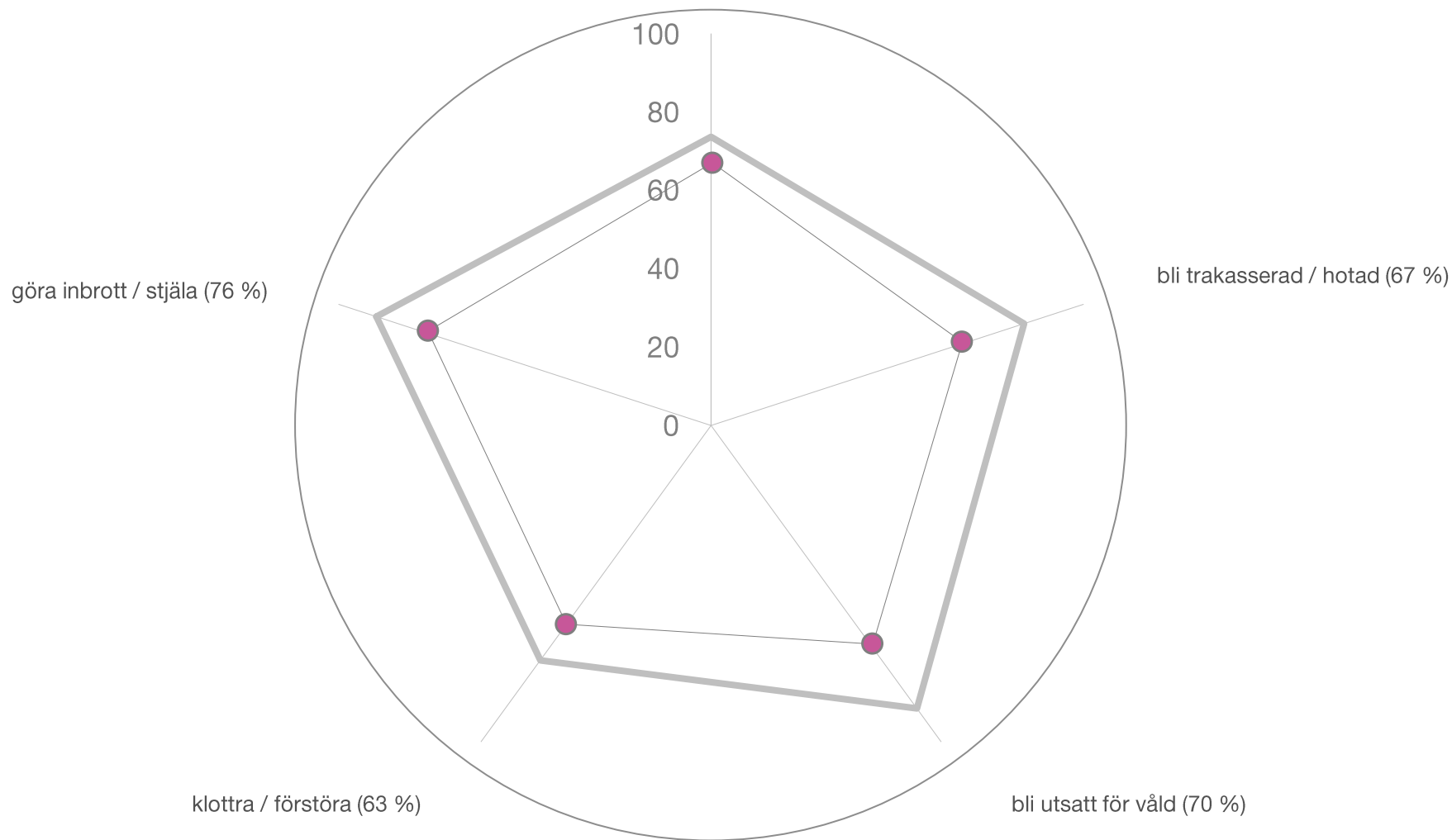
Linjen med punkter visar andelen [%] i bostadsområdet som svarat att respektive påstående stämmer ganska eller mycket bra. Andelen framgår också inom parentes för respektive delfråga, i cirkelns ytterkant.

Den grå linjen representerar svaren från respondenter i Uppsala tätort som helhet.

Fråga i enkäten: nr 3

Jag tror att andra i mitt bostadsområde skull ringa polisen om de såg någon ...

bete sig respektlöst / störande (67 %)





Statisticon AB

Vi ser livet bakom siffrorna

+46 (0)10 130 80 00, info@statisticon.se, www.statisticon.se

Östra Ågatan 31, SE-753 22 Uppsala Klara Södra Kyrkogata 1, SE-111 52 Stockholm Sweden

