

Utbildningsförvaltningen  
**Tjänsteskrivelse till Utbildningsnämnden**

Datum:  
2024-11-13

Diarienummer:  
UBN-2024-05902

Handläggare:  
Filip Backmann, Anja Korpi Kardell, Lars Sundén

## Lokalförsörjningsplan för pedagogiska lokaler 2025–2034

### Förslag till beslut

Utbildningsnämnden beslutar

1. **att** Lokalförsörjningsplan för pedagogiska lokaler 2025–2034 utgör nämndens behov av lokaler under perioden,
2. **att** överlämna planen till kommunstyrelsen för godkännande och beställning av angivna åtgärder,
3. **att** uppdra åt förvaltningen att genomföra verksamhetsförändringar i enlighet med lokalförändringarna i planen,
4. **att** ge förvaltningen justeringsmandat gällande exakt platsantal, storlek och tid i samband med genomförandet av åtgärder enligt planen, samt
5. **att** den politiska styrgruppen bestående av utbildningsnämndens gruppleadare för respektive parti, fortsätter sitt arbete under planperioden.

### Ärendet

Lokalförsörjningsplan för pedagogiska lokaler 2025–2034 utgör kommunens planering för lokaler inom utbildningsnämndens verksamhetsområde. Planen innebär en uppdatering av Lokalförsörjningsplan för pedagogiska lokaler 2024–2033.

Planen redovisar ett minskat behov av lokaler för förskola och grundskola. Dock prognosticeras behovet av förskoleplatser öka igen efter 2027. Behovet av gymnasieplatser ökar enligt planen men långsammare än i förra årets plan.

Nya åtgärder som föreslås innebär inga nyetableringar utan avetableringar av moduluppställningar, renoveringar samt ombyggnationer av befintliga lokaler. Vidare föreslås att ett antal tidigare beslutade åtgärder utgår alternativt skjuts fram i tid.

Vid arbetsutskottets behandling gjordes ett tillägg med att den politiska styrgruppen bestående av utbildningsnämndens gruppleddare för respektive parti, fortsätter sitt arbete under planperioden.

### **Beredning**

Planen tas fram genom ett samarbete mellan utbildningsförvaltningen, kommunledningskontoret samt Uppsala kommun Skolfastigheter AB. Arbetet med framtagandet leds och samordnas av kommunledningskontoret.

Planen beslutas av utbildningsnämnden och godkänns av kommunstyrelsen.

### **Föredragning**

I planen fastställs verksamhetens behov av lokaler och hur behovet ska tillgodoses under planperioden. Det konstaterade lokalbehovet hanteras gemensamt av förvaltningen och kommunledningskontoret. Kommunledningskontoret utreder och beställer lokalförändringen gentemot fastighetsägare. Utbildningsförvaltningen ansvarar för planering och genomförande av verksamhetsförändringar kopplade till lokalförsörjningen.

Lokalförsörjning är en lång och föränderlig process. Planen behöver kunna följas utan att mindre avvikelser vad gäller exakt platsantal, storlek och tid för de enskilda åtgärderna orsakar fördröjningar. Förvaltningen föreslås därför ges ett visst justeringsmandat för att kunna hantera avvikelser. Större förändringar och betydande avvikelser sett mot planen behöver behandlas i nämnden.

#### *Behov*

Beräkning av behovet bygger på statistik och kommunens befolkningsprognos. Analys, justering och fastställande av behov sker efter övriga kända omständigheter.

Det prognosticerade behovet av platser i förskolan minskar fram till 2027 varefter det ökar fram till 2034. I grundskolan visar prognosen en minskning av behovet under hela planperioden. Behovet av gymnasieplatser ökar enligt planen men långsammare än i förra årets plan. I de anpassade skolformerna ökar behovet något i prognosen. Behovet redovisas på sidorna 8 – 18 i planen.

#### *Åtgärder och utredningar*

I lokalförsörjningsplanerna föreslås åtgärder för att möta bedömt behov. I den här planen föreslås 9 nya åtgärder, exempelvis 5 renoveringar. Sedan tidigare finns 63 beslutade åtgärder varav 21 föreslås utredas ytterligare eller utgå. Åtgärderna redovisas på sidorna 20 – 27.

Vidare föreslås arbete i form av utredningar som redovisas på sidorna 27 – 31. Utredningarna syftar till att utreda hur ett behov ska mötas och kan resultera i förslag på nya åtgärder i kommande plan. Dessa utredningar görs i regel i samarbete mellan utbildningsförvaltningen, stadsbyggnadsförvaltningen, Skolfastigheter och stab fastighet i form av intern arbetstid. Tidigare beslutade åtgärder som föreslås utredas ytterligare kan ha upparbetade kostnader som vid avbrott eller längre paus kan komma att belasta utbildningsnämnden.

## **Ekonomiska konsekvenser**

Åtgärderna innebär ekonomiska åtaganden för kommunkoncernen i form av investeringar i fastigheter och inventarier samt kostnader för hyra och verksamhetsdrift. Nya och tidigare beslutade åtgärder i denna plan innebär:

- 3781 miljoner kronor i investeringar i fastigheter i kommunkoncernen, varav 319 miljoner kronor för nya åtgärder.
- 145 miljoner kronor i investeringar för utbildningsnämnden, varav 9,5 miljoner kronor för nya åtgärder.
- 194 miljoner kronor i ökade hyreskostnader för utbildningsnämnden huvudsakligen beroende på tidigare beslutade åtgärder gällande nyproduktion och renovering. Nya åtgärder innebär en minskning på 3,1 miljoner kronor.
- Tidigare åtgärder som föreslås utredas ytterligare eller utgå motsvarar en sänkning av fastighetsinvesteringar på 1228 miljoner och en sänkt hyreseffekt på 86,2 miljoner kronor.

Till detta tillkommer kostnader för drift av verksamheterna.

Lokalförsörjningsplanen är avstämd mot arbetet med Mål och budget 2025–2027. Åtgärderna bedöms rymmas inom budgeten, med undantag av Kristallens öppna förskola i Gottsunda om hyran blir högre än nuvarande. Utredningar som resulterar i behov av åtgärder lyfts i kommande års revidering av lokalförsörjningsplanen.

## **Beslutsunderlag**

- Tjänsteskrivelse, daterad 13 november 2024
- Bilaga 1, Lokalförsörjningsplan för pedagogiska lokaler 2025–2034, exklusive lokalförsörjningsplanens bilaga Ekonomi per åtgärd.
- Bilaga 2, Ekonomi per åtgärd

Utbildningsförvaltningen

Susana Olsson Casas  
Utbildningsdirektör

# Lokalförsörjningsplan för pedagogiska lokaler 2025–2034

## LFP UBN 2025

---

Beslutad i utbildningsnämnden 2024-11-xx

Godkänd i kommunstyrelsen 2024-12-xx



# Innehåll

<b>Sammanfattning .....</b>	<b>4</b>
<b>Inledning .....</b>	<b>5</b>
Planens innehåll .....	5
Definitioner.....	5
<b>Styrning och uppdrag .....</b>	<b>6</b>
Arbetets organisation .....	6
Lagbestämmelser och krav .....	6
<b>Behov- och kapacitetsanalys .....</b>	<b>8</b>
Befolkningsprognos .....	8
Behov och kapacitet .....	9
Förskola och pedagogisk omsorg .....	9
Grundskola.....	12
Anpassad grundskola.....	14
Gymnasieskola .....	16
Anpassad gymnasieskola.....	18
<b>Utblick.....</b>	<b>19</b>
Stads- och landsbygdsutveckling.....	19
<b>Åtgärder och utredningar.....</b>	<b>20</b>
Nya åtgärder.....	20
Tidigare beslutade åtgärder .....	21
Tidigare beslutade åtgärder som föreslås utredas ytterligare eller utgå .....	26
Utredningar .....	27
Uppföljning av utredningar som inte leder till lokalåtgärd .....	31
<b>Ekonomi- och kostnadsutveckling .....</b>	<b>32</b>
Investeringsbedömning .....	32
Hyreskostnad och verksamhetsekonomi .....	34

## Bilagor

<b>Bilaga 1 - Områdesbeskrivning .....</b>	<b>1</b>
Bälinge – Björklinge .....	2
Centrala staden - Fålhagen .....	7
Gunsta – Länna – Almunge – Knutby.....	12
Gävsta- Stavby – Tuna .....	17
Luthagen – Stenhagen .....	21
Norby – Eriksberg – Flogsta.....	26
Ramstalund – Vänge – Järlåsa .....	31
Sala backe – Årsta – Vaksalabygden.....	35
Storvreta – Vattholma – Skyttorp .....	40
Svartbäcken – Gränby – Gamla Uppsala.....	45
Sävja – Bergsbrunna – Danmark.....	50
Valsätra – Gottsunda – Sunnersta .....	54
<b>Bilaga 2 - Gymnasieskola och anpassad skola, hela staden .....</b>	<b>1</b>
Gymnasieskola.....	1
Anpassad skola .....	3
<b>Bilaga 3 – Färdigställda åtgärder 2024.....</b>	<b>1</b>
<b>Bilaga 4 – Ekonomi per åtgärd .....</b>	<b>1</b>
<b>Bilaga 5 – Barnperspektiv och barnets perspektiv.....</b>	<b>1</b>
Kommentarer angående nya föreslagna åtgärder.....	1
Kommentarer angående justeringar i vissa åtgärder .....	3

## Sammanfattning

Lokalförsörjningsplan för pedagogiska lokaler (LFP UBN 2025) utgör kommunens planering för lokaler inom utbildningsnämndens verksamhetsområde.

Planen tas fram genom ett samarbete mellan utbildningsförvaltningen, kommunledningskontoret samt berörda kommunala bolag.

*Den övergripande styrningen redovisas på sidan 6.*

### Sammanfattat behov

Behovsbedömningen baseras på kommunens befolkningsprognos, planer för bostadsutbyggnad samt kommunens utveckling enligt översiktsplanen. I analysen har ytterligare underlag vägts in, till exempel andelen barn som behöver en förskoleplats.

Till och med år 2034 väntas åldrarna 1–5 år respektive 16–18 år öka med åtta procent vardera medan 6–15 åringar väntas minska med 5 procent.

I kommunprognosen från 2024 är det förväntade antalet barn och ungdomar under lokalförsörjningsperioden fram till och med år 2034 något lägre jämfört med förra årets prognos.

Befolkningsprognoserna innehåller alltid en osäkerhet och revideras årligen utifrån förändrade förutsättningar.

I samtliga skolformer antas tillkommande platser komma att bedrivas i både kommunal och fristående regi.

*Behovsanalysen redovisas i sin helhet på sidan 8.*

### Sammanfattade åtgärder och utredningar

Åtgärder är projekt som ska genomföras för att möta ett behov. Lokalförsörjningsplanen föreslår 9 nya åtgärder varav 1 som inte är inkluderad i förslaget till Mål och budget 2025. I planen revideras även tidigare beslutade åtgärder utifrån nya förutsättningar. Sedan tidigare finns 63 åtgärder beslutade varav 21 föreslås utredas ytterligare eller utgå.

Utredningarna syftar till att utreda hur ett behov ska mötas innan det lyfts till åtgärdsförslag. Planen innehåller 57 utredningar, varav 25 är nya.

*Alla åtgärder och utredningar redovisas i sin helhet på sidan 20.*

### Sammanfattning ekonomi

Åtgärderna innebär ekonomiska åtaganden för kommunkoncernen i form av investeringar i fastigheter och inventarier samt kostnader för hyra och verksamhetsdrift. Nya och tidigare beslutade åtgärder i denna plan innebär:

- 3781 miljoner kronor i investeringar i fastigheter i kommunkoncernen, varav 319 miljoner kronor för nya åtgärder
- 145 miljoner kronor i investeringar för utbildningsnämnden, varav 9,5 miljoner kronor för nya åtgärder
- 169,3 miljoner kronor i ökade hyreskostnader för utbildningsnämnden, varav nya åtgärder innebär en minskning på 10,7 miljoner kronor.

Till detta tillkommer kostnader för drift av verksamheterna.

*De ekonomiska konsekvenserna redovisas i sin helhet på sidan 32.*

# Inledning

Lokalförsörjningsplanen för pedagogiska lokaler (LFP UBN 2025) är kommunens planering för lokaler inom utbildningsnämndens verksamhetsområde.

Lokalförsörjningsplanerna revideras årligen. Planer som berör varandra koordineras för att skapa en sammanhållen och kontinuerlig process för kommunens planering.

## Planens innehåll

Lokalförsörjningsplanen redovisar:

- Styrning och uppdrag
- Behov och kapacitet
- Utblick
- Åtgärder och utredningar
- Ekonomiska konsekvenser

I bilagor redovisas områdesindelade analyser, åtgärder, utredningsuppdrag, färdigställda åtgärder 2024, ekonomi samt konsekvenser för barn.

Bilaga 1: Förskola och grundskola, områdesindelad

Bilaga 2: Gymnasieskola och anpassad skola, hela staden

Bilaga 3: Färdigställda åtgärder 2024

Bilaga 4: Ekonomi per åtgärd

Bilaga 5: Barnperspektiv och barnets perspektiv

## Definitioner

### Begreppsförklaring

Anpassad skola: nytt namn för det som tidigare benämndes särskola. Gäller grundskola och gymnasieskola. Eleverna läser ämnen eller ämnesområden där ämnena ligger närmare grundskolans respektive gymnasieskolans ämnen och ämnesområdena ersätter den tidigare träningskolan.

Pedagogisk omsorg: innefattar det som tidigare kallades dagbarnvårdare och familjedaghem.

Servicegraden: anger hur stor andel av barnen i åldrarna 1–5 år som bereds en plats i förskola eller pedagogisk omsorg.

Lokalförsörjningsområde: En geografisk indelning för att sammanfatta behov och kapacitet gällande social infrastruktur. För närvarande består Uppsala kommun av 12 geografiska lokalförsörjningsområden.



## Styrning och uppdrag

Planen utgår från utbildningsnämndens ansvarsområden och de mål och uppdrag som fastställs av kommunfullmäktige i Mål och budget 2024 med plan för 2025–2026 (KSN-2022–03219). Arbetet med framtagandet av denna lokalförsörjningsplan är koordinerat med Mål och budget 2025 med plan för 2026–2027.

Grunden utgörs av nämndens ansvar för pedagogiska lokaler samt nämndens verksamhetsplan för detta.

Kommunstyrelsen ansvarar för kommunens strategiska försörjning av lokaler och bostäder. Kommunstyrelsen ska tillhandahålla lokaler som är ändamålsenliga, hållbara och kostnadseffektiva.

I samband med beslutet av LFP UBN 2024 beslutades även att kommunledningskontoret i samarbete med utbildningsförvaltningen skulle ta fram en långsiktig strategi för lokalförsörjning med ett minskande elevtal för i första hand grundskolan. I arbetet med strategin tillsattes en politisk styrgrupp bestående av utbildningsnämndens gruppledare för respektive parti. Arbetet med detta har pågått successivt under 2024 och arbetats in i lokalförsörjningsplanen.

## Arbetets organisation

LFP UBN 2025 tas fram genom ett samarbete mellan utbildningsförvaltningen, kommunledningskontoret samt de kommunala bolagen Uppsala kommun Skolfastigheter AB samt Uppsalahem AB. Arbetet med framtagandet leds och samordnas av kommunledningskontoret.

Planen beslutas av utbildningsnämnden och godkänns av kommunstyrelsen.

## Lagbestämmelser och krav

Arbetet med lokalförsörjning utgår från lagar, krav och kommunala styrdokument. Det handlar bland annat om att se till barnets behov enligt barnkonventionen, de äldres perspektiv i enlighet med äldrevänlig kommun och en jämställd prioritering oavsett kön eller bakgrund.

Det handlar bland annat om att följa skollagen, miljöbalken och barnkonventionen.

### Kommunala styrdokument

Skollokaler för alla skolformer behöver ge fysiska förutsättningar för trygghet och variation i arbetssätt. Lokalerna ska vara flexibla för att möta skolformernas olika behov, men de ska samtidigt vara yteffektiva, kostnadseffektiva och hållbara över tid utifrån pedagogik, arbetssätt och förändringar i elevunderlaget.

Utbildningsnämnden har fattat beslut om funktionsprogram som syftar till att säkerställa dessa kvaliteter vid ny- och ombyggnation.

För förskolan finns det ett nationellt funktionsprogram som togs fram av Sveriges kommuner och regioner (SKR) i samband med dåvarande SKL:s ramavtal för förskolebyggnader (UBN-2020–05666). Som komplement finns förskolans verksamhetsbeskrivning, (UBN-2023-05344). Det pågår också ett arbete med uppdatering av ytor i ett så kallat rumsfunktionsprogram som kommer att biläggas

funktionsprogrammet och verksamhetsbeskrivningen vid beställningar av nya förskolor för att förtydliga Uppsala kommuns krav på ytor.

Funktionsprogram för grundskolan (UBN-2020-07955) finns framtaget för Uppsala kommun vilket uppdateras och revideras kontinuerligt. Verksamhetsbeskrivningen finns under rubriken Skollokaler för lärandet.

Vid nybyggnation och större ombyggnation av grundskolor ska en skolstruktur motsvarande förskoleklass till och med årskurs 6 respektive årskurs 7 till och med 9 eftersträvas, alternativt en skolstruktur motsvarande förskoleklass till och med årskurs 9.

För de anpassade skolformerna samt gymnasieskolan tas projektspecifika funktionsprogram fram.

Funktionsprogram för transport- och måltidsservice är under framtagande för att bättre bevaka de funktioner som dessa verksamheter behöver i framtida skollokaler. Ett funktionsprogram för städservice finns framtaget (KSN-2022-01195).

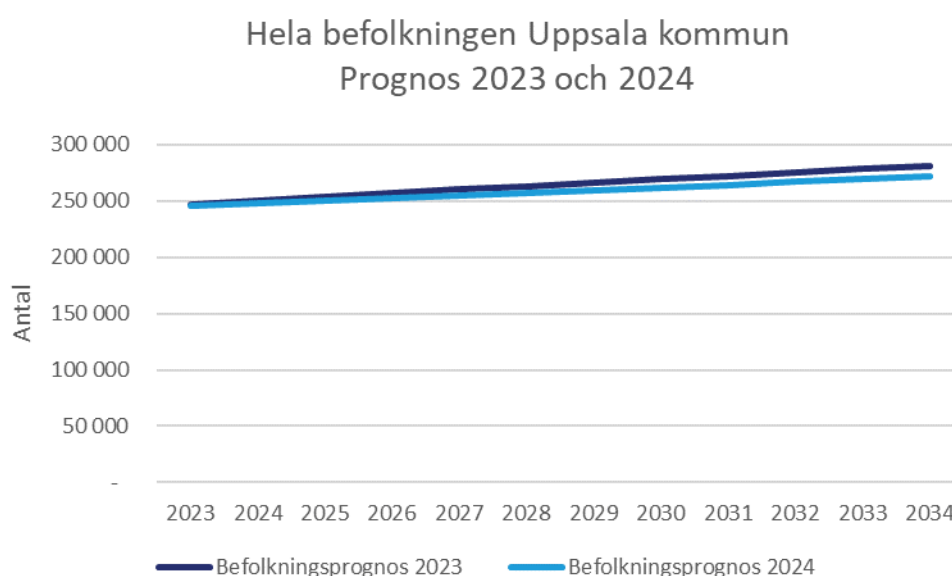
Riktlinjer för utemiljöns yta och kvalitet vid förskola och grundskola, beslutad av kommunstyrelsen (KSN-2020-02088), gäller vid byggande av lokaler för både kommunala och fristående verksamheter.

# Behov- och kapacitetsanalys

## Befolkningsprognos

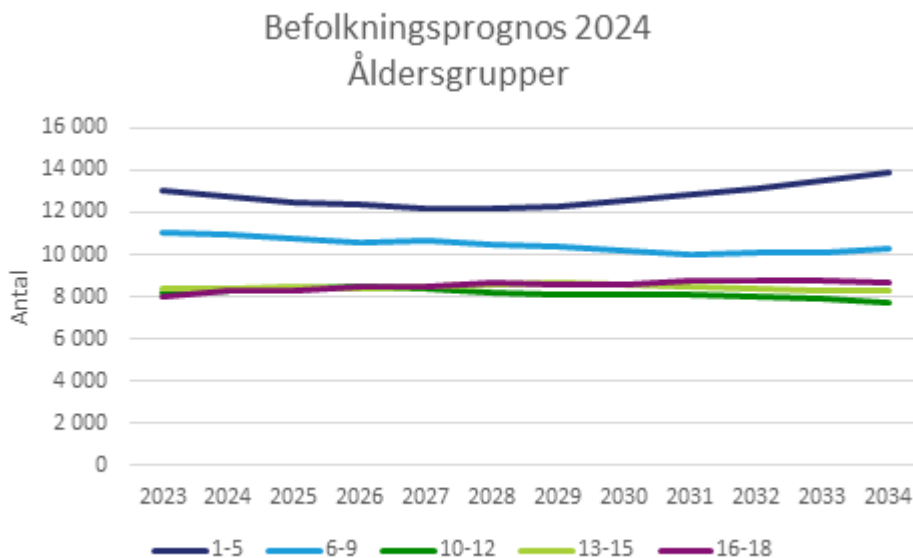
År 2023 bodde drygt 245 300 personer i Uppsala kommun. Kommunen väntas växa och få en ökad befolkning under lång tid framöver. Årets prognos visar en lägre ökningstakt för totalbefolkningen jämfört med förra årets prognos. År 2034 antas befolkningen uppgå till drygt 272 300 personer, en ökning med cirka 27 000 personer jämfört med år 2023.

Störst procentuell ökning bedöms ske i åldersgruppen 80+ som ökar med 55 % under tioårsperioden. Efter år 2034 väntas totalbefolkningen fortsätta öka i jämn takt fram till år 2050. Variationer i prognoser från olika år visar på att kommunen måste ha beredskap både för en ökning och för en minskning i befolkningsutvecklingen.



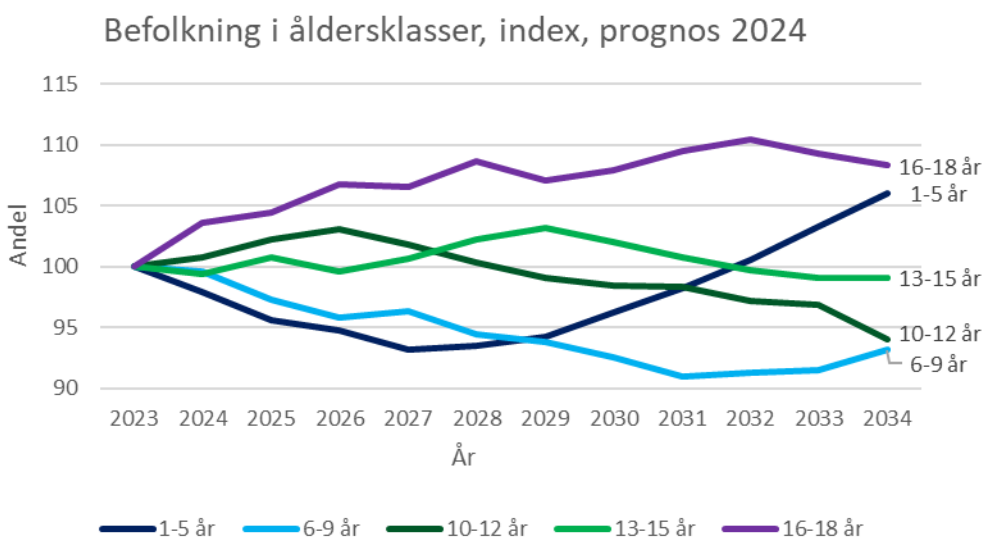
Figur 1. Kommunprognos för totalbefolkningen Uppsala kommun 2023 respektive 2024.

På en tioårshorisont ökar samtliga åldersgrupper i antal förutom åldersgruppen 6–15 år som minskar i förhållande till 2023. Åldersgruppen 1–5 år minskar i antal de första fem åren för att sedan öka igen.



Figur 2. Befolkningsprognos 2024 för olika åldersgrupper.

Till och med år 2034 väntas åldersgruppen 1–5 år samt åldersgruppen 16–18 år öka med 8 procent vardera medan åldersgruppen 6–15 år väntas minska med 5 procent.



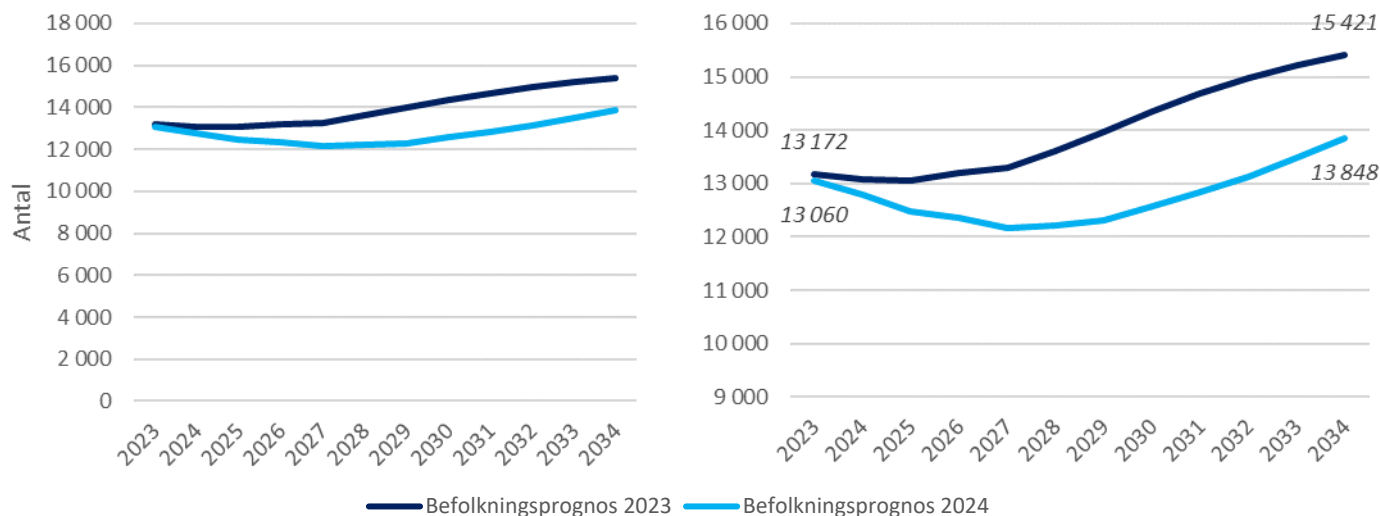
Figur 3. Procentuell ändring för olika åldersklasser (befolkningsprognos 2024).  
Index: 2023 = 100, förändringar jämfört med det indexåret 2023.

## Behov och kapacitet

### Förskola och pedagogisk omsorg

2024 års befolkningsprognos visar på ett lägre antal barn i förskoleåldern under tioårsperioden än prognosen 2023. Fram till 2027 bedöms antalet barn minska till att vara cirka 900 barn färre än 2023, för att sedan återigen öka och 2034 vara cirka 800 fler än i 2023. I jämförelse med prognosen 2023 bedöms åldersgruppen år 2034 vara cirka 1600 barn färre än vad som prognostiserades för ett år sedan.

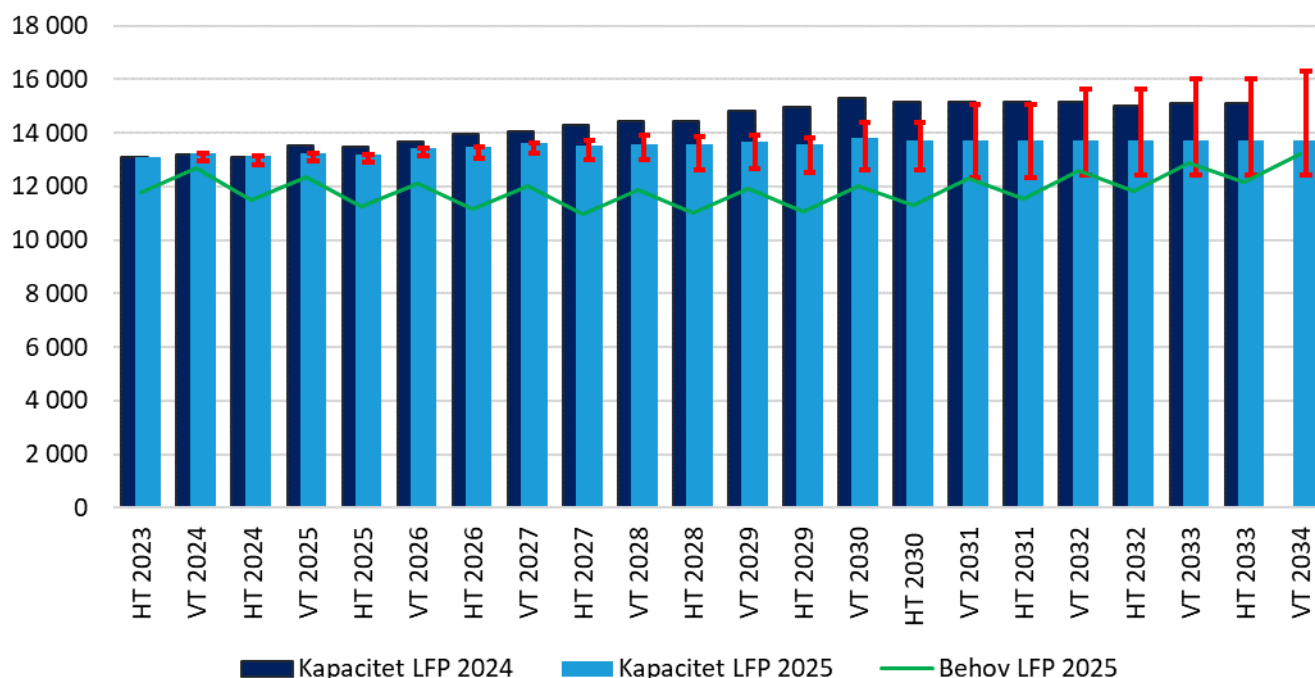
## 1 – 5 år, prognos 2023 och 2024



Figur 4. Jämförelse befolkningsprognos 2023 och 2024 för åldersgruppen 1–5 år. Bruten axel i det högra diagrammet

Behovet av förskoleplatser beräknas utifrån befolkningsprognosen fördelad på lokalförsörjningsområden. En separat beräkning görs för höstbehovet respektive vårbehovet.

## Förskola och pedagogisk omsorg

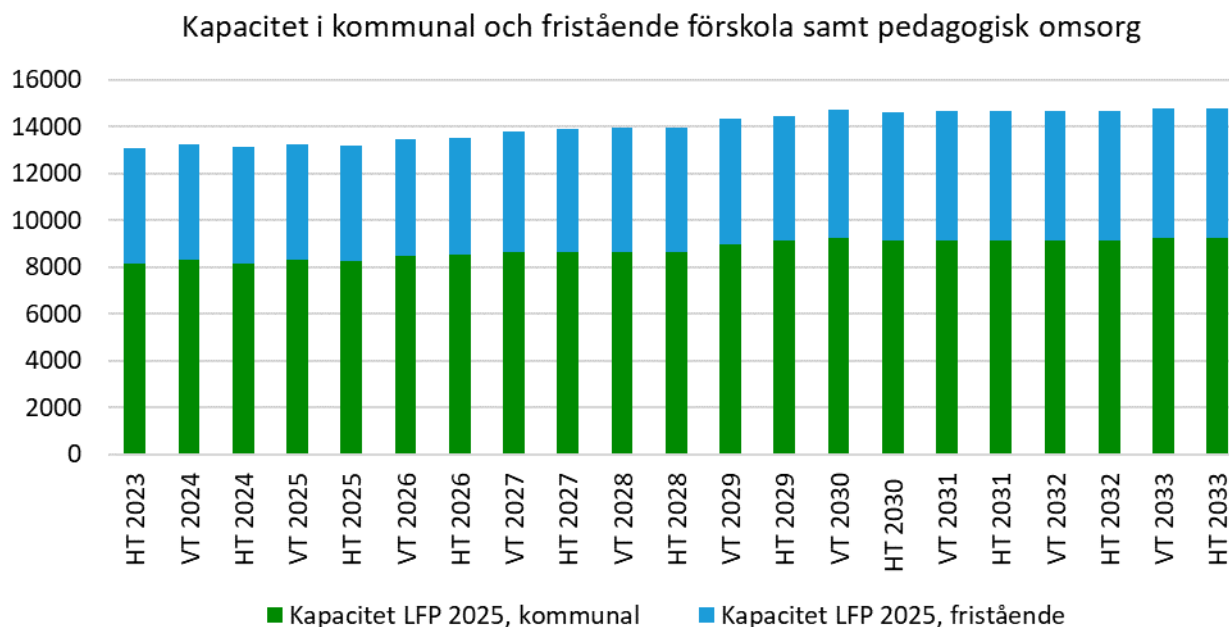


Figur 5. Total kapacitet samt behov i förskola: Kommunal och fristående. De röda staplarna visar på spannet i kapacitet utifrån osäkerheten kring färdigställande samt kapacitet för varje projekt.

Förskola respektive pedagogisk omsorg är ett erbjudande som många, men inte alla, nyttjar. Den så kallade servicegraden anger hur stor andel av barnen i åldrarna 1–5 år

som bereds en plats i förskola eller pedagogisk omsorg. Planering sker efter en total servicegrad på 90 procent men den faktiska siffran varierar under läsårets gång samt mellan lokalförsörjningsområden.

Drygt 60 procent av dagens cirka 13 000 platser inom förskola och pedagogisk omsorg bedrivs i kommunal regi. I kapacitets- och behovsprognosen beräknas behovet av förskoleplatser tillgodoses i kommunal regi om inte annat är känt.



Figur 6. Total kapacitet, kommunal samt fristående förskola samt pedagogisk omsorg

I områdesinformationens diagram redovisas den totala kapacitetförändringen för området medan tabellerna endast redovisar åtgärder i kommunal regi. Trots att diagrammet visar en överkapacitet på totalen ger den planerade utbyggnationen av bostäder ett fortsatt behov av nya förskolor inom vissa områden av Uppsala kommun eftersom förskolor bör kunna erbjudas nära hemmen. I linje med uppdraget från utbildningsnämnden behöver justeringar fortsatt göras för att minska överkapaciteten på totalen även för förskolan.

Behovet av förskoleplatser varierar mellan höst och vår. Under sommaren skrivs alla barn som ska börja i grundskolan ut. Förskolan och den pedagogiska omsorgen fylls successivt på under läsåret och når sitt maximala behov under vårterminens andra hälft. Kapaciteten måste därför anpassas efter vårbehovet trots att det innebär en viss överkapacitet varje höst.

Efterfrågan på förskoleplatser är inte bara ojämn över året. Den är även geografiskt ojämnt fördelad. I områden med brist på förskoleplatser kan kapaciteten kompletteras med mobila enheter. Sju mobila enheter, även kallade förskolebussar, finns inom Uppsala kommun. Varje läsår är dessa enheter knutna till sju förskolor där kapaciteten behöver utökas. Utöver att de hjälper till att lösa en kapacitetsbrist erbjuder de även barnen en omväxlande utomhuspedagogik.

### Öppen förskola

Öppen förskola är en mötesplats för vårdnadshavare som är hemma med barn i åldrarna 0–5 år. Uppdraget från utbildningsnämnden innebär även att ge ett tidigt stöd

i samverkan med kommunens Råd och Stöd-verksamhet samt med regionens Mödra- och barnhälsovård enligt avtal med Region Uppsala.

I förslaget till Mål och budget 2025–2027 (KSN-2023-03256) beskrivs i uppdrag 36 att kommunen ska stärka tidiga insatser genom att utveckla familjecentralernas tillgänglighet, kvalitet och samlokalisering. Öppen förskola är ofta samlokaliserad med en familjecentral och arbetar alltid familjecentrerat. Öppna förskolor i Uppsala kommun drivs av kommunen, samfund eller föreningar.

I lokalförsörjningsplanen redovisas förändringar i fastighetsbeståndet för Öppen förskola under berörda områden. De ingår däremot inte i kapacitetsredovisningen.

#### Befintliga lokalresurser

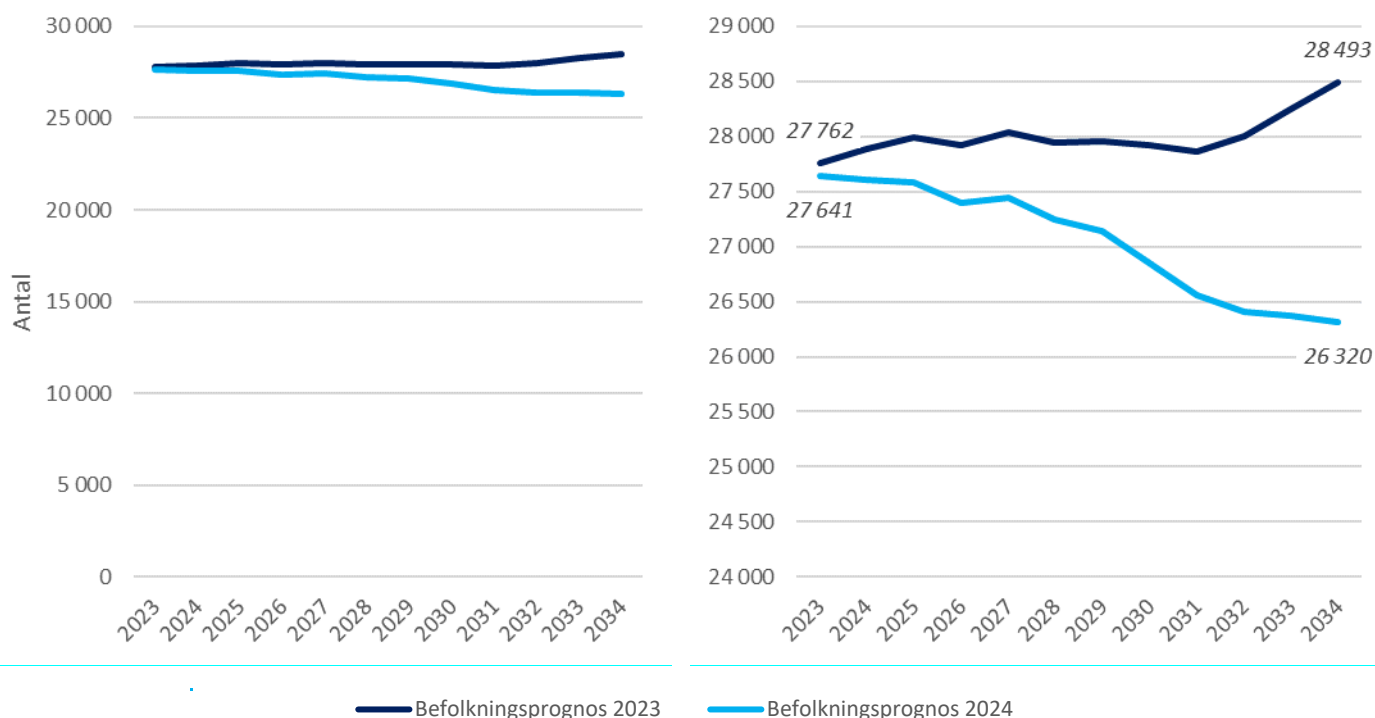
Ett behov av evakueringar i samband med renoveringar av förskolans lokalbestånd finns. För att minska överkapaciteten och kostnader för tillfälliga moduluppställningar väljer nämnden att evakuera in i befintligt bestånd där så är möjligt.

Pedagogisk omsorg har också ett visst behov av gemensamma lokaler vilka finns utspridda inom kommunen, till exempel i Norby, Åkerläna och Björklinge. Till största delen äger dock verksamheten rum i dagbarnvårdarnas egna hem.

#### Grundskola

Befolkningsprognosen för åldersgruppen 6–15 år sänks i 2024 års prognos i jämförelse med 2023. Åldersgruppen bedöms minska under tioårsperioden, från cirka 27 650 elever år 2023 till 26 300 år 2034, en minskning med cirka 1300 elever i åldersgruppen.

#### 6-15 år, prognos 2023 och 2024



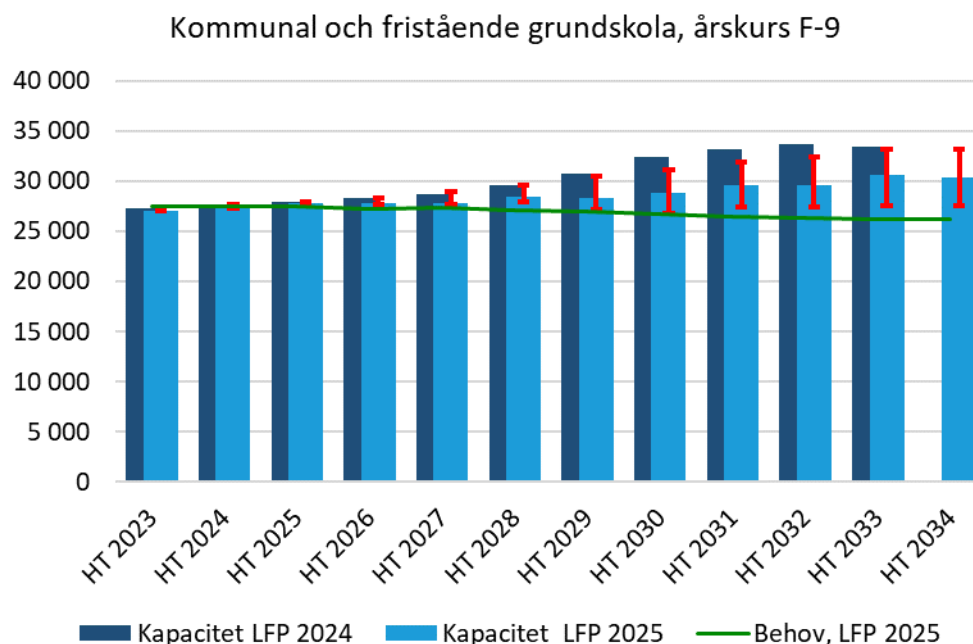
Figur 7. Jämförelse befolkningsprognos 2023 och 2024 för åldersgruppen 6–15 år. Bruten axel i det högra diagrammet

Behovet av elevplatser beräknas utifrån befolkningsprognosen med avräkning av elever i anpassad grundskola. Ut- respektive inflöde till och från andra kommuner ingår också i beräkningen.

En grundskola är av olika anledningar sällan fullbelagd utifrån kapacitetsbegreppet. Det beror till exempel på skolvalet, att elever börjar och slutar och att olika undervisningsgrupper tillkommer. För att kommunen ska kunna lokalförsörja i rätt omfattning krävs en viss marginal. Annars finns det risk att kommunen har för få elevplatser.

I lokalförsörjningsplanens diagram redovisas därför planeringskapaciteten som utgör 90 procent av den totala kapaciteten och som är det elevantal kommunen planerar för. I tabeller över nyproduktion anges däremot hela kapaciteten.

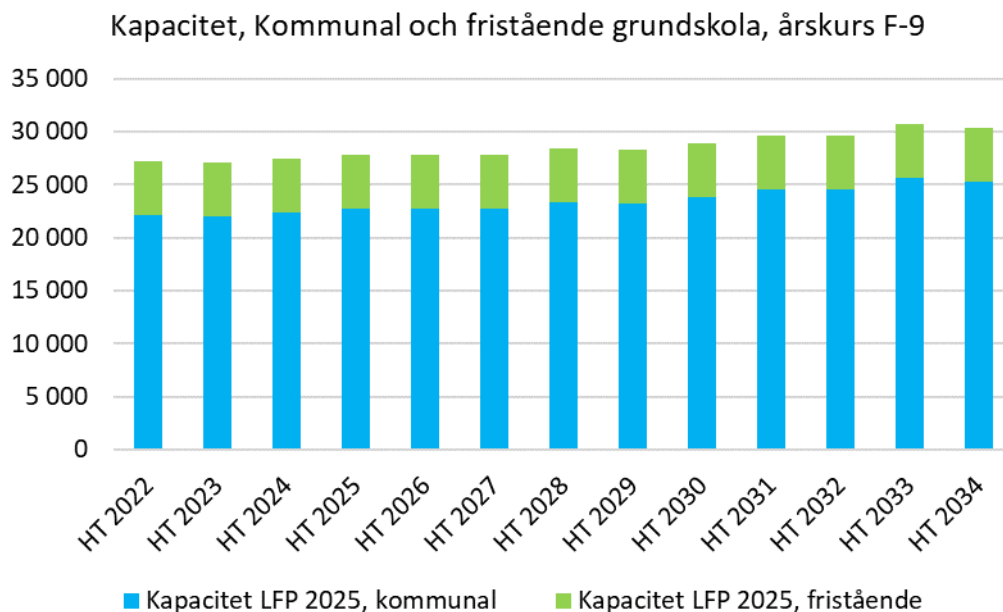
I områdesbilagan redovisas områdets behov som det antal barn och ungdomar som bor i området och som behöver en grundskoleplats. Barn och ungdomar i området kan gå i skola i området eller i annat område. Platser i området kan användas till barn och ungdomar från området eller från annat område.



Figur 8. Total kapacitet samt behov i grundskola: Kommunal och fristående. De röda staplarna visar på spannet i kapacitet utifrån osäkerheten kring färdigställande samt kapacitet för varje projekt.

Drygt 80 procent av dagens cirka 27 000 platser inom grundskolan bedrivs i kommunal regi. I kapacitets- och behovsprognosen beräknas behovet av grundskoleplatser tillgodoses i kommunal regi om inte annat är känt.





Figur 9. Total kapacitet, kommunal samt fristående grundskola

I områdesinformationens diagram redovisas den totala kapacitetsförändringen för området medan tabellerna endast redovisar åtgärder i kommunal regi. Trots att diagrammet visar en överkapacitet på totalen ger den planerade utbyggnationen av bostäder ett fortsatt behov av nya grundskolor inom vissa områden av Uppsala kommun eftersom grundskolor bör kunna erbjudas nära hemmen, i synnerhet för de yngre eleverna. I linje med uppdraget från utbildningsnämnden har justeringar gjorts i denna plan för att minska överkapaciteten på totalen. Fortsatta justeringar behövs.

#### *Befintliga lokalresurser*

Grundskolan i kommunal regi består av 58 enheter, vissa av dem lokaliserade till olika byggnader. Kommunen har också 5 resursenheter kopplade till grundskolan.

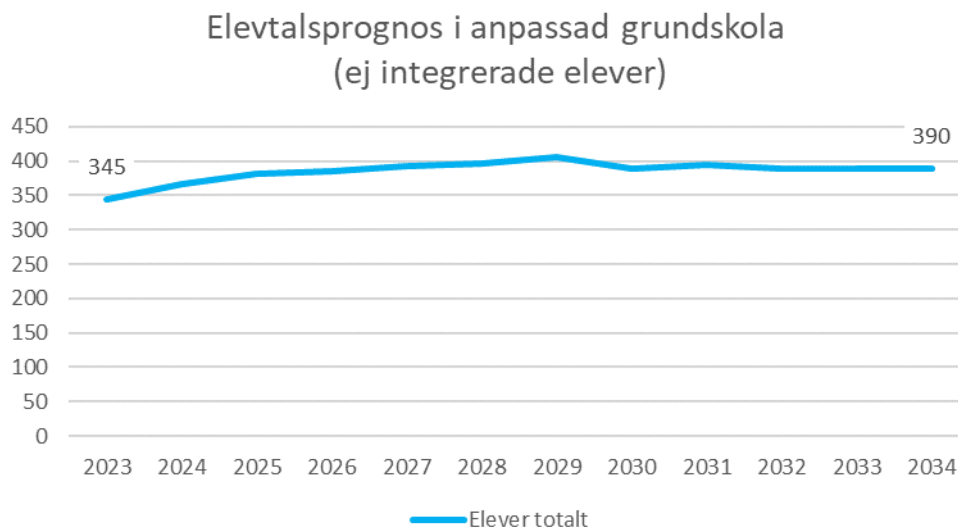
Det finns ett behov av evakueringar i samband med renoveringar av grundskolans lokalbestånd. För att minska överkapaciteten och kostnader för tillfälliga moduluppställningar väljer nämnden att evakuera in i befintligt bestånd där så är möjligt.

#### **Anpassad grundskola**

I anpassade grundskolan går elever som har intellektuell funktionsnedsättning. Eleverna får här en utbildning i ämnen eller ämnesområden, eller en kombination av dessa. Om skolan bedömer att en elev inte kan tillgodogöra sig hela eller delar av utbildningen i anpassade grundskolans ämnen, kan eleven i stället läsa ämnesområden. Anpassade grundskolan har också integrerade elever. Det innebär att eleven undervisas i en grundskoleklass men läser utifrån anpassade grundskolans kursplan.

Antalet elever i anpassad grundskola har ökat de senaste åren och förväntas fortsätta öka de närmaste fem åren dock långsammare än tidigare. Därefter förväntas behovet stabiliseras. Andelen elever som läser ämnesområden har ökat de senaste åren men

förväntas stabiliseras. Många elever i denna grupp har fysiska funktionsnedsättningar och behovet av personal är stort. Detta måste beaktas i lokalförsörjningen.



Figur 10. Elevtalsprognos, anpassad grundskola

#### *Befintliga lokalresurser*

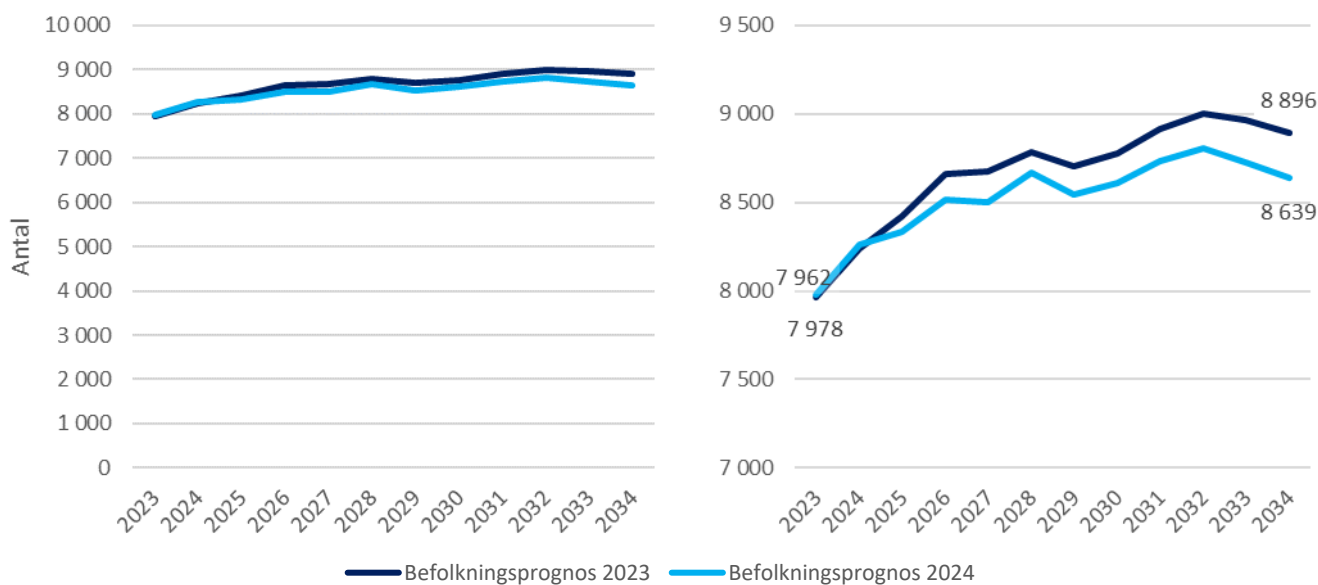
Den anpassade grundskolan i kommunal regi är idag lokaliserad i fem olika enheter. Eriksberg anpassad grundskola har en filial i Brantingskolan, övriga verksamheten har evakuerats till moduluppställningen i Gottsunda. Lokalerna för Johannesbäck anpassad grundskola är i behov av renovering, om- eller nybyggnation. En del av Årsta anpassad grundskolas verksamhet är förlagd till moduluppställningen vid Årsta skola. När den avvecklas 2027 minskar kapaciteten vid enheten.

En översyn av den anpassade grundskolans lokalförsörjning görs gemensamt av kommunledningskontoret och utbildningsförvaltningen för att lösa det ökade behovet av platser inom skolformen och den minskande kapaciteten vid flera enheter.

## Gymnasieskola

Åldersgruppen 16–18 år har sänkts i prognosen 2024 i förhållande till prognosen 2023, men åldersgruppen bedöms fortfarande öka under perioden. Åldersgruppen bedöms öka från cirka 8000 personer 2023 till 8650 personer 2034.

### 16–18 år, prognos 2023 och 2024

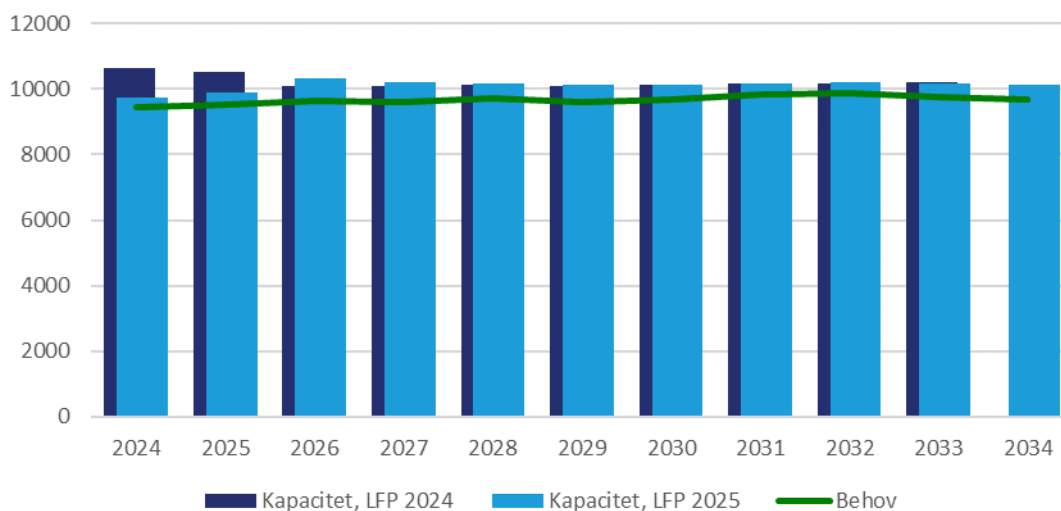


Figur 11 Jämförelse befolkningsprognos 2023 och 2024 för åldersgruppen 16 – 18 år. Bruten axel i det högra diagrammet

Behovet av elevplatser beräknas utifrån befolkningsprognosen med avräkning av elever i särskilda skolformer, till exempel anpassad gymnasieskola. In- och utflöde från och till andra kommuner tas också med i beräkningen.

Gymnasieskolan är en frivillig skolform. Eleverna har möjlighet att välja om, börja om och hoppa av. Detta leder till att det finns mer än tre årskullar inne i systemet samtidigt. Antalet elever som går i gymnasieskola i Uppsala kommun ligger därför ofta över 100 procent av befolkningen i åldrarna 16–18 år trots att inte alla ungdomar går en gymnasieutbildning. Utbildningsnämndens beslut gällande Fyrisskolan och Uppsala yrkesgymnasium Ekeby ger en lägre kapacitet 2024 och 2025 än vad som angavs i LFP UBN 2024.

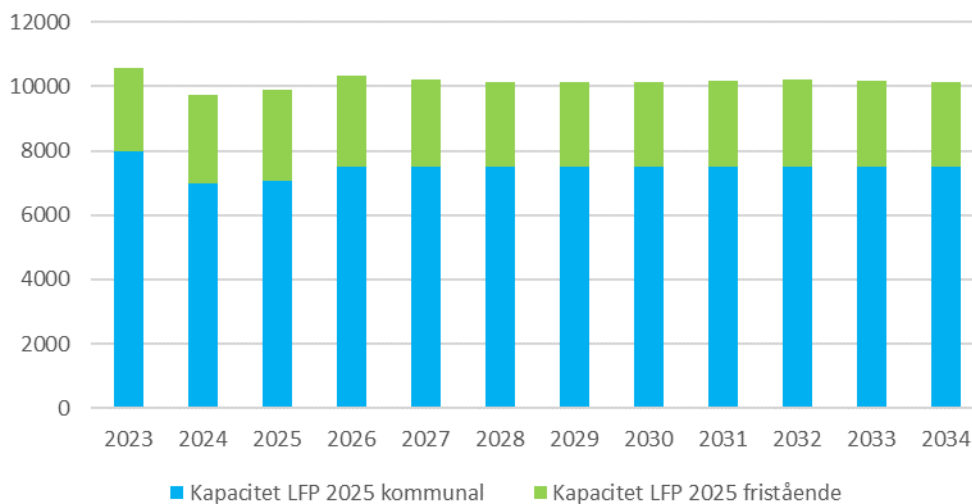
## Behov och kapacitet, gymnasium



Figur 12. Total kapacitet samt behov i gymnasieskola: Kommunal och fristående.

Drygt 75 procent av dagens cirka 10 000 platser inom gymnasieskolan bedrivs i kommunal regi. I kapacitets- och behovsprognosen beräknas behovet av platser tillgodoses i kommunal regi om inte annat är känt.

## Kapacitet, kommunalt och fristående gymnasium



Figur 13. Total kapacitet, kommunal samt fristående gymnasieskola

### Befintliga lokalresurser

Gymnasiets kapacitet är anpassat till behovet under planperioden. Med sina yrkesutbildningar har gymnasieskolan ett behov av specialiserade lokaler.

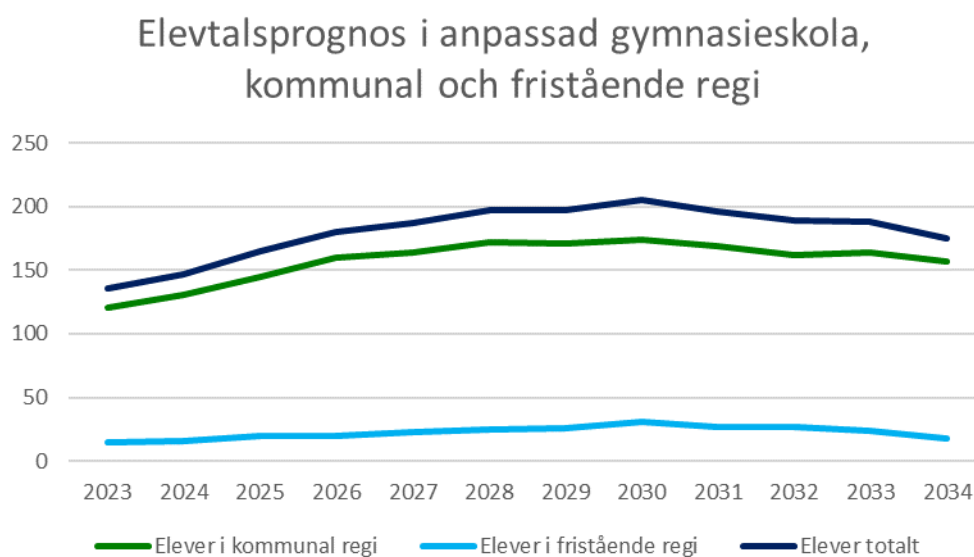
Idrottsutbildningarna som erbjuds inom gymnasieskolan har skilda behov av lokaler. Några få utbildningar använder Celsiuskolans idrottshall medan övriga använder idrottsanläggningar. Vissa idrotter behöver specialsalar och speciellt utformade anläggningar som exempelvis golf, BMX, gymnastik, fäktning och simning.

Behovet av lokaler och anläggningar beaktas i lokalförsörjningsplanen för idrott och fritid, LFP IFN 2025 (IFN-2024-00202).

### Anpassad gymnasieskola

I den anpassade gymnasieskolan finns flera nationella program och ett individuellt program. De nationella programmen är nästan uteslutande yrkesprogram som ska förbereda eleverna för ett yrkesliv och kräver därför ändamålsenliga lokaler för respektive program.

Utbildningen på ett individuellt program utformas utifrån den enskilda individens behov och förutsättningar. Antalet elever i den anpassade gymnasieskolan förväntas öka under 10-årsperioden.



Figur 14. Elevtalsprognos, anpassad gymnasieskola i kommunal samt fristående regi.

### Befintliga lokalresurser

Den anpassade gymnasieskolans lokaler är fördelade på två enheter. I den översyn som görs över gymnasiernas lokaler ingår både en möjlighet till utökning samt att se till att elever får tillgång till lokaler med god tillgänglighet.

### Samnyttjande

För att skapa kostnadseffektiva och yteffektiva lösningar behöver flera kommunala verksamheter samnyttja en anläggning eller lokal. Samnyttjande av anläggningar och lokaler ska bidra till att tillgängliga lokalytor kan användas mer effektivt, skapa synergieffekter mellan verksamheter och att skattemedel används mer kostnadseffektivt.

Exempel på samnyttjande är allaktivitetshuset i Gottsunda och Gränby samt den så kallade rekreationsytan i Rosendal som fungerar som skolgård under dagtid och som allaktivitetsplats på kvällar och helger. Sedan länge finns exempel på samnyttjande av flertalet idrottshallar.

# Utblick

## Stads- och landsbygdsutveckling

2023 fattade kommunfullmäktige beslut om en planeringsstrategi (KSN-2023-01011) för att hålla översiktsplanen från 2016 aktuell. En ny översiktsplan ska vara framtagen till 2028. Planeringsstrategin lyfter att den långsiktiga utbyggnadsinriktningen i Uppsala tätort successivt behöver inriktas på att stödja utvecklingen i de områden som ingår i fyrsårsavtalet, så att förutsättningar finns för de 33 000 bostäderna enligt kommunens åtagande.

Det ekonomiska läget har inneburit att bostadsbyggandet bromsat in i kommunen. Kommunens detaljplaneläggning för att möjliggöra bostäder bedöms dock i planeringsstrategin som tillfredsställande när det gäller kvantitet. Drygt 25 000 bostäder var under genomförande, i färdiga detaljplaner eller pågående planarbeten. Cirka 85 procent av bostäderna tillkommer inom stadsområdet, främst inom fyra kilometer-zonen från centralstationen. Bostadsprojekt pågår för närvarande i anslutning till i stort sett alla översiktsplanens utpekade noder i staden.

Planläggning pågick eller väntades starta under året i stort sett i samtliga prioriterade tätorter. Det är bland annat i Gunsta, Storvreta och Bälinge/Lövstalöt som större utbyggnader pågår eller planeras.

### Beredskap för kommande behov

Vid planering av utbyggnation av bostäder i kommunen görs en bedömning av vilket behov av social infrastruktur bostadsbyggnationen genererar. I vilken omfattning och takt bostäderna sedan byggs påverkar när, var och hur behovet uppstår. Planeringen av social infrastruktur behöver alltså, trots långa ledtider, vara anpassningsbar för ändringar i bostadsbyggandet. Det kan exempelvis innebära att skjuta fram projekt eller behov av tillfälliga lösningar.

Det ekonomiska läget påverkar lokalförsörjningen eftersom bostäder inte väntas stå färdiga i den takt som tidigare var planerat. Det kan exempelvis leda till att behovsunderlaget kommer senare för förskolor eller att planerade särskilda bostäder skjuts framåt.

Kommunen måste även ha en beredskap för att kommande befolkningsprognoser ger ett större behov av till exempel förskole- eller skolplatser än vad som finns idag. Behovet av förskoleplatser kan öka relativt snabbt i stadsbyggnadssammanhang varför en viss överkapacitet på totalen ändock måste finnas. Därmed finns även en ekonomisk risk för eventuella tomlatser. Inom större utbyggnationsområden kan antalet tomlatser bli stort om byggetapperna skjuts fram och nya skollokaler har byggts i etapp 1. Det kan handla om skollokaler med endast en tjugofemprocentig beläggning under de första åren.

En svårighet inom större utbyggnationsområden kan också vara motsatsen, att antalet platser inte räcker till eftersom planering sker efter ett långsiktigt behov som tenderar att bli lägre än den första puckeln i barnantal som syns redan några år efter inflyttning. Här finns alltså en risk för att vårdnadshavare och deras barn får åka längre än vad kommunens närhetshetsprincip syftar till.

## Åtgärder och utredningar

En utredning syftar till att utreda hur ett konstaterat behov av lokal ska mötas. Åtgärder avser genomförande och att beställning görs till hyresvärd för att utföra projektet. Genomförandet följer olika processer beroende på fastighetsägare, exempelvis om det är ett kommunalägt bolag eller om en privat hyresvärd.

Det finns olika anledningar till att åtgärder föreslås. Den främsta anledningen till förslag på nyproduktion gäller utökning av antalet bostäder inom ett visst område. Om renovering behövs föreslås åtgärder i lokalförsörjningsplanen om renoveringen är så pass omfattande att evakuering av verksamheten blir nödvändig. Ibland kan då statusen på konstruktionen eller byggnaden visa sig vara så dålig att renovering inte är möjlig. I sådana fall krävs ett nytt beslut om rivning och ersättning alternativt nedläggning.

### Nya åtgärder

#### Förskola

Enhetsnamn (Stadsdel inom parentes)	Beskrivning	Koppling till annan LFP	Färdigställd
<b>Evakueringslokalen i den tidigare Hemmings förskola (Luthagen)</b>	Lokalen lämnas när Karlavagnens förskola (Studenstaden) är färdigställd.	-	VT 2026
<b>Moduler för evakuering på Topeliusgatan (Nyby)</b>	Modulerna lämnas när renovering av Lagerlöfs förskola (Löten) är färdigställd.	-	VT 2025
<b>Länna förskola (Almungebygden)</b>	Renoveras. Etappvis evakuering krävs preliminärt from HT2026.	-	VT 2028
<b>Stenhammars förskola (Gottsunda)</b>	Renoveras. Evakuering krävs.	-	HT 2026

Tabell 1. Nya åtgärder i årets lokalförsörjningsplan för förskola.

#### Grundskola

Enhetsnamn	Beskrivning	Koppling till annan LFP	Färdigställd
<b>Björklinge skola</b>	Renoveras. Etappvis evakuering krävs preliminärt from HT2025.	IFN och KTN	HT 2027
<b>Storvretaskolan</b>	Renoveras. Etappvis evakuering till modulerna vid Ärentunaskolan krävs preliminärt from HT2026.	IFN och KTN	HT 2028

Tabell 2. Nya åtgärder i årets lokalförsörjningsplan för grundskola.

## Anpassad grundskola

Enhetsnamn	Beskrivning	Koppling till annan LFP	Färdigställd
Årstaskolan anpassad grundskola	Moduluppställning avvecklas.	-	HT 2027

Tabell 3. Nya åtgärder i årets lokalförsljningsplan för anpassad grundskola.

## Gymnasieskola

Enhetsnamn	Beskrivning	Koppling till annan LFP	Färdigställd
UYG Jälla	Renovering och anpassning av expeditionshuset. Preliminär tidsplan	-	VT 2027

Tabell 4. Nya åtgärder i årets lokalförsljningsplan för gymnasieskola.

## Nya åtgärder som inte är inkluderade i Mål och budget 2025

Nya lokaler för Kristallens öppna förskola samt familjecentralen i Gottsunda som eventuellt gör att en högre hyra behöver rymmas inom tilldelad ram.

## Tidigare beslutade åtgärder

### Förskola

Enhetsnamn (Stadsdel inom parentes)	Beskrivning	Koppling till annan LFP	Färdigställd	Kommentar avseende ändring
Almtuna förskola (Fålhagen)	Permanent ersättning och utökning av Tallens modulförskola. Ny kapacitet 144 platser.	-	<del>HT 2027</del> VT 2029	Försening i projektet.
Bälingeby förskola (Östra Bälingebygden)	Permanent ersättning och utökning av modulförskolan. Ny kapacitet 144 platser.	-	VT 2026	
Flöjtens förskola (Gottsunda)	Renoveras. Evakuering krävs. Preliminär tidsplan.	-	<del>VT 2026</del> HT 2027	Förskjuts i tid eftersom underhållet kan vänta ett år till förmån för andra förskolor med större behov.



Enhetsnamn (Stadsdel inom parentes)	Beskrivning	Koppling till annan LFP	Färdig- ställd	Kommentar avseende ändring
<b>Glimmerns förskola (Eriksberg)</b>	Ersätts samt utökas. Evakuering krävs. Ny kapacitet 144 platser. Renoveras. Evakuering krävs.	-	VT 2030	Ingen utökning på grund av minskat behov av platser.
<b>Gåvsta förskola (Södra Rasbobygden)</b>	Permanent ersättning av modulförskolan. Kapacitet 144 platser.	-	VT 2028 HT 2027	Ny beräknad tidsplan.
<b>Järlåsa förskola (Järlåsabygden)</b>	Permanent ersättning av modulförskolan. Kapacitet 72 platser.	-	VT 2027	
<b>Karlavagnens förskola (Studentstaden)</b>	Ersätts och utökas. Ny kapacitet 72 platser. Evakuerade till Hemmings förskola.	-	HT 2025 VT 2026	Försening i projektet.
<b>Källparkens förskola (Sala backe)</b>	Ersätts och utökas. Ny kapacitet 108 platser. Evakuerade till Kamomillens förskola.	-	HT 2027 VT 2027	Ny beräknad tidsplan.
<b>Lagerlöfs förskola (Löten)</b>	Renoveras. Evakuerade till modulerna på Topeliusgatan.	-	VT 2025	
<b>Myrgångens förskola (Nåntuna Vilan)</b>	Renoveras. Evakuerade till moduler. Osäker tidsplan.	-	HT 2025	
<b>Rackarbergets förskola (Studentstaden)</b>	Ny förskola, inhyrning. 72 platser.	-	VT 2026	
<b>Skytteln förskola (Kungsängen)</b>	Ny förskola i kvarteret Skytteln. 72 platser.	-	VT 2025 HT 2025	Försening i projektet.
<b>Stadsskogens förskola (Rosendal)</b>	Ny förskola, 144 platser.	-	VT 2025	
<b>Ulleråkers förskola (Ulleråker)</b>	Ersätts och utökas i Hus 65. Ny kapacitet 144 platser.	-	HT 2027	

Enhetsnamn (Stadsdel inom parentes)	Beskrivning	Koppling till annan LFP	Färdig- ställd	Kommentar avseende ändring
<b>Uppsävja förskola (Bergsbrunna)</b>	Permanent ersättning och utökning av modulförskolan. Ny kapacitet 144 platser.	-	HT 2026	
<b>Voksenåsens förskola (Flogsta Ekeby)</b>	Renoveras. Evakueras till moduler HT 2024.	-	HT 2025	
<b>Väpnarens förskola (Svartbäcken)</b>	Förskolan läggs ned. Modulerna avetableras.	-	HT 2025	

Tabell 5. Beslutade åtgärder i tidigare lokalförsörjningsplan för förskola.

### Grundskola

Enhetsnamn	Beskrivning	Koppling till annan LFP	Färdig- ställd	Kommentar avseende ändring
<b>Almtuna- skolan</b>	Renovering av skolbyggnad och ersättning av kök- och matsalsbyggnad. Evakuerade till Brantingsskolan. <del>Ny skolbyggnad och renovering av den befintliga. Kapacitet 630 platser.</del>	IFN och KTN	<del>HT 2028 VT 2029</del>	Försening i projektet. Sänkt kapacitet till följd av minskat behov.
<b>Almunge skola</b>	Etappvis evakuering av Almunge skola med anledning av renovering. <del>Preliminärt till Gunsta skola HT 2027.</del>	IFN och KTN	HT 2029	Gunsta skola är inte längre aktuellt för evakuering.
<b>Björkvalls- skolan</b>	Renoveras. Evakueras etappvis. Preliminär tidsplan för färdigställande.	IFN och KTN	HT 2026	
<b>Bälinge Ekebykorset</b>	Ny grundskola. 690 platser.	IFN och KTN	HT 2029	
<b>Eriksbergs- skolan</b>	Renoveras och <del>utökas.</del> Evakuerade till Rosendalsskolan HT 2024.	IFN och KTN	HT 2030	Utökning ej aktuell längre pga minskat behov.
<b>Funbo skola</b>	Avetablering av moduluppställning.	-	HT 2029	

Enhetsnamn	Beskrivning	Koppling till annan LFP	Färdigställd	Kommentar avseende ändring
<b>Gamla Uppsala skola</b>	Permanent ersättning för moduluppställning. 420 platser. Evakueras till modulerna på Gränby sportfält HT 2025.	IFN och KTN	HT 2028	
<b>Gåvsta skola</b>	Renovering av befintlig skolbyggnad och permanent ersättning av moduluppställning. Utökning av antalet elevplatser.	IFN och KTN	HT 2030	
<b>Järlåsa skola</b>	Nybyggnation av kök och matsal i samband med nybyggnation av förskola. Ev. utökning.	IFN och KTN	<del>HT 2027</del> VT 2027	Ny beräknad tidsplan.
<b>Kvarngärdeskolan</b>	Ersättning samt utökning till 990 platser.	IFN och KTN	HT 2025	
<b>Ny grundskola Ulleråker</b>	Ettappvis ombyggnation av Lundellska skolans lokaler. Preliminär kapacitet och tidsplan. Lokaler kan tillfälligt komma att användas av gymnasiet.	IFN och KTN	<del>HT 2030</del> HT 2033	Framflyttad till följd av minskat behov.
<b>Sverkerskolan</b>	Förbättra ändamålsenligheten i Sverkers lokaler på Götgatan i samband med ombyggnation av Fyrissskolan.	-	HT 2026	
<b>Tuna skola</b>	Renovering av Tuna skola. Evakueras HT 2024.	IFN och KTN	HT 2025	
<b>Västra Stenhagenskolan</b>	Anpassningar av lokaler för utökat högstadium. Preliminär tidsplan.	KTN	VT 2026	
<b>Årstaskolan</b>	Moduluppställning avvecklas.	KTN	<del>VT 2026</del> HT 2027	Justering i tid på grund av avtalslängd.
<b>Ärentunas skolan</b>	Renoveras. Evakueras etappvis.	IFN och KTN	<del>HT 2024</del> HT 2026	Försening i projektet.

Tabell 6. Beslutade åtgärder i tidigare lokalförsörjningsplan för grundskola.

### Anpassad grundskola

Enhetsnamn	Beskrivning	Koppling till annan LFP	Färdigställd	Kommentar avseende ändring
<b>Eriksberg anpassad grundskola</b>	Nya lokaler för Eriksbergs anpassade grundskola. Evakuerade till delar av Gottsunda-skolans moduler. En elevgrupp är evakuerad till Brantingskolan.	IFN och KTN	HT 2030	

Tabell 7. Beslutade åtgärder i tidigare lokalförsörjningsplan för anpassad grundskola.

### Gymnasieskola

Enhetsnamn	Beskrivning	Koppling till annan LFP	Färdigställd	Kommentar avseende ändring
<b>Celsiuskolan</b>	Anpassade lokaler för golfutbildningen, som idag finns i Gamla Uppsala skola, inom ramen för RIG.	-	HT 2024 HT 2025	Nuvarande avtal är förlängt med ett år.
<b>Ekebygymnasiet</b>	Avveckling av Ekebygymnasiet genom flytt av verksamheten till Fyrissskolan	-	HT 2026	
<b>Ellen Fries gymnasium</b>	Renovering av Magdeburg. Evakueras VT 2024 i befintliga lokaler		VT 2025	
<b>Fyrissskolan</b>	Ombyggnation av Fyrissskolan för anpassning till Restaurang- och livsmedelsprogrammet.	-	HT 2026	
<b>Katedralskolan</b>	Utbyggnad av matsal	-	HT 2025 VT 2026	Försening i projekt.

Tabell 8. Beslutade åtgärder i tidigare lokalförsörjningsplan för gymnasieskola.

### Anpassad gymnasieskola

Enhetsnamn	Beskrivning	Koppling till annan LFP	Färdigställd	Kommentar avseende ändring
<b>Uppsala AG, Fyris</b>	Tillgänglighetsanpassningar på Fyrissskolan för Uppsala anpassade gymnasieskola.	-	HT 2026	
<b>Uppsala AG, Jälla</b>	Permanent ersättning av moduluppställning.	-	HT 2029	

Tabell 9. Beslutade åtgärder i tidigare lokalförsörjningsplan för anpassad gymnasieskola.

## Tidigare beslutade åtgärder som föreslås utredas ytterligare eller utgå

### Förskola

Åtgärd	Förklaring	Koppling till annan LFP
Arkitektens förskola (Vängebygden), permanent ersättning.	Utreds ytterligare på grund av höga kostnader och minskat behov	
Botulvs förskola (Höganäs), renovering. Evakuering krävs.	Utreds ytterligare på grund av minskat behov och eventuellt behov av rivning	
Fullerö förskola (Storvretabygden), ersätts samt utökas. Ny kapacitet 108 platser. Evakuerade till Lyckebo förskola.	Utreds ytterligare på grund av minskat behov	
Kapellgårdets förskola (Kapellgårdet), ny förskola, 108 platser.	Projektet avslutas på grund av höga kostnader i kombination med minskat behov av platser	
Kullens förskola (Flogsta Ekeby), ny förskola, 144 platser.	Utreds ytterligare på grund av minskat behov	
Norra Hovstallängen (Kungsängen), ny förskola i kvarteret Hovstallängen. 144 platser.	Utreds ytterligare på grund av minskat behov	IFN, KTN och ÄLN
Silikatets förskola (Eriksberg), ersätts och utökas. Ny kapacitet 108 platser.	Utreds ytterligare på grund av minskat behov	
Stenhagens öppna förskola (Stenhagen), permanent ersättning av modulförskolan. Tillbyggnad vid Västra Stenhagens förskola.	Utreds ytterligare i samarbete med regionen och berörda förvaltningar	
Sten Stures förskola (Polacksbacken), permanent ersättning och utökning. Ny kapacitet 144 platser.	Utreds ytterligare på grund av minskat behov.	
Sydöstra staden, ny förskola 108-144 platser.	Utreds ytterligare på grund av minskat behov	
Södra Gunsta, etapp 2 (Funbobygden), ny förskola, 108 platser.	Utreds ytterligare på grund av minskat behov	
Vaksala (Årsta), ny förskola 108 platser.	Projektet avslutas på grund av minskat behov	
Västra Stenhagens förskola (Stenhagen), utökning, ny kapacitet 54 platser.	Utreds ytterligare tillsammans med utredningen om Stenhagens öppna förskola	
Årsta skoltomt (Årsta), ny förskola 108 platser	Utreds ytterligare på grund av minskat behov	

Tabell 10. Beslutade åtgärder i tidigare lokalförslagsplan som föreslås utredas ytterligare eller utgå.

## Grundskola

Åtgärd	Förklaring	Koppling till annan LFP
Bälinge, ny skola nuvarande fastighet	Utreds ytterligare på grund av minskat behov	IFN och KTN
Dalby skola, renovering och ny lokal för resursenhet	Projektet avslutas då behovet kan tillgodoses i befintliga lokaler	
Flogtaskolan, ny skolbyggnad	Utreds ytterligare på grund av minskat behov	IFN och KTN
Gunsta, ny grundskola	Utreds ytterligare på grund av minskat behov	IFN och KTN
Norra Hovstallängen, ny grundskola	Utreds ytterligare på grund av minskat behov	IFN, KTN och ÄLN
Treklangens skola, nuvarande skola rivs och ersätts	Utreds ytterligare på grund av minskat behov	IFN och KTN
Tunabergsskolan, renovering	Utreds ytterligare	IFN och KTN

Tabell 11. Beslutade åtgärder i tidigare lokalförsörjningsplan som föreslås utredas ytterligare eller utgå.

## Anpassad grundskola

Åtgärd	Förklaring	Koppling till annan LFP
Uppsäva, ny anpassad grundskola vid Uppsävjaskolan	Utreds ytterligare	

Tabell 12. Beslutade åtgärder i tidigare lokalförsörjningsplan som föreslås utredas ytterligare eller utgå.

## Utredningar

Utredningar är inte inkluderade i investerings- eller hyresberäkningar.

## Nya utredningar

### Förskola

Beskrivning	Koppling till annan LFP
<i>Centrala staden- Fålhagen:</i> Ny förskola i kvarteret Hovstallängen, 144 platser.	IFN, KTN och ÄLN
<i>Centrala staden- Fålhagen:</i> Botulvs förskola, ersätts och utökas. 108 platser	-
<i>Gunsta-Länna-Almunge-Knutby:</i> Renovering och evakuering av Lillgårdets förskola.	-
<i>Gunsta-Länna-Almunge-Knutby:</i> Södra Gunsta, etapp 2, ny förskola, 108 platser.	-
<i>Luthagen- Stenhagen:</i> Permanent ersättning av Stenhagens öppna förskola	-
<i>Luthagen- Stenhagen:</i> Utökning av Västra Stenhagens förskola	-
<i>Norby – Eriksberg – Flogsta:</i> Kullens förskola, ny förskola 144 platser.	-
<i>Norby – Eriksberg – Flogsta:</i> Nyproduktion av Silikatets förskola	-

Beskrivning	Koppling till annan LFP
<i>Norby – Eriksberg – Flogsta:</i> Permanent ersättning av Sten Stures förskola	-
<i>Norby-Erikberg-Flogsta:</i> Nyttjande av öppna förskolans lokaler i Disponentvillan	-
<i>Ramstalund – Vänge – Järlåsa</i> Permanent ersättning av Arkitektens förskola	-
<i>Sala backe-Årsta-Vaksalabygden:</i> Årsta skoltomt, ny förskola 108 platser	-
<i>Sävja-Bergsbrunna-Danmark:</i> Renovering av Ringmurens förskola	-

Tabell 13. Nya utredningar i årets lokalförsörjningsplan. För förskola.

### Grundskola

Beskrivning	Koppling till annan LFP
<i>Bälinge-Björklinge:</i> Nybyggnation Bälinge skola.	IFN och KTN
<i>Centrala staden- Fålhagen:</i> Ny grundskola i kvarteret Hovstallängen.	IFN, KTN, ÄLN
<i>Gunsta-Länna-Almunge-Knutby:</i> Ny grundskola i Gunsta	IFN och KTN
<i>Norby-Eriksberg-Flogsta:</i> Utökning av Flogstaskolan.	IFN och KTN
<i>Svartbäcken-Gränby-Gamla Uppsala:</i> Renovering av Tunabergsskolan.	IFN och KTN
<i>Sävja-Bergsbrunna-Danmark:</i> Renovering av Stordammens skola	IFN och KTN
<i>Valsätra-Gottsunda-Sunnersta:</i> Renovering av Sunnerstaskolan	IFN och KTN
<i>Valsätra-Gottsunda-Sunnersta:</i> Renovering av Valsätraskolan	IFN och KTN
<i>Valsätra-Gottsunda-Sunnersta:</i> Nyproduktion av Treklangens skola	IFN och KTN

Tabell 14. Nya utredningar i årets lokalförsörjningsplan för grundskola.

### Anpassad grundskola

Beskrivning	Koppling till annan LFP
<i>Sala backe-Årsta-Vaksalabygden:</i> Renovering av Johannesbäck anpassad grundskola.	-
<i>Sävja-Bergsbrunna-Danmark:</i> Ny anpassad grundskola vid Uppsävjaskolan	-

Tabell 15. Nya utredningar i årets lokalförsörjningsplan.

### Gymnasieskola

Beskrivning	Koppling till annan LFP
<i>Sala backe-Årsta-Vaksalabygden:</i> Flytt av stallet på Jälla.	-

Tabell 16. Beslutade utredningar i tidigare lokalförsörjningsplan.

## Tidigare beslutade utredningar

### Förskola

Beskrivning	Koppling till annan LFP
<i>Bälinge-Björklinge:</i> Ny förskola i Bälinge. 108 platser.	-
<i>Centrala staden-Fålhagen:</i> Ny förskola vid Kv Hugin. 72 platser. Ev inhyrning.	-
<i>Centrala staden-Fålhagen:</i> Permanent ersättning av Fålhagsledens moduler.	-
<i>Gunsta-Länna-Almunge-Knutby:</i> Ny förskola i Almunge	-
<i>Gunsta-Länna-Almunge-Knutby:</i> Ny förskola i Länna. 72 platser. Ev inhyrning.	-
<i>Kommunövergripande:</i> Utred eventuell utökning av öppna förskolor i koordinering med regionens utökning av antalet familjecentraler.	-
<i>Luthagen-Stenhagen:</i> Nya förskolor i Börjetull/Libroback. Ev inhyrningar.	-
<i>Luthagen-Stenhagen:</i> Permanent ersättning för Hällby förskola. 144 platser. Ev inhyrning.	-
<i>Norby-Eriksberg-Flogsta:</i> Ytterligare förskolor i Rosendal.	-
<i>Norby-Eriksberg-Flogsta:</i> Ny förskola vid Hammarparken. 72 platser. Ev inhyrning	-
<i>Sala backe-Årsta-Vaksalabygden:</i> Ytterligare förskoleplatser i Skölsta	-
<i>Sala backe-Årsta-Vaksalabygden:</i> Ny förskola i Östra Salabacke etapp 3. 72 platser. Ev inhyrning.	-
<i>Storvreta-Vattholma-Skyttorp:</i> Nya förskolor i Södra Storvreta. 144 platser vardera.	-
<i>Storvreta-Vattholma-Skyttorp:</i> Ny förskola i Skyttorp. 72-144 platser.	-
<i>Svartbäcken-Gränby-Gamla Uppsala:</i> Ny förskola i Tuna backar.	-
<i>Svartbäcken-Gränby-Gamla Uppsala:</i> Ny förskola i Gränbystaden. 72 platser. Ev inhyrning.	-
<i>Sävja-Bergsbrunna-Danmark:</i> Nya förskolor i Sydöstra staden som följer bostadsutbyggnaden.	-
<i>Valsätra-Gottsunda-Sunnersta:</i> Nya förskolor i Gottsunda-Valsätraområdet som följer bostadsutbyggnaden.	-
<i>Valsätra-Gottsunda-Sunnersta:</i> Nya förskolor i Ulleråker.	-
<i>Valsätra-Gottsunda-Sunnersta:</i> Nya förskolor i Ultuna.	-

Tabell 17. Beslutade utredningar i tidigare lokalförslöjningsplan.



### Grundskola

Beskrivning	Koppling till annan LFP
<i>Sala backe-Årsta-Vaksalabygden:</i> Utökning av Årstaskolan inklusive anpassad grundskola.	IFN och KTN
<i>Storvreta-Vattholma-Skyttorp:</i> Ny grundskola i Södra Storvreta.	IFN och KTN
<i>Svartbäcken-Gränby-Gamla Uppsala:</i> Renovering alternativt ersättning och utökning för Fredrika Bremerskolan.	IFN och KTN
<i>Svartbäcken-Gränby-Gamla Uppsala:</i> Renovering av Gränbyskolan.	IFN och KTN
<i>Sävja-Bergsbrunna-Danmark:</i> Nåntunaskolan utreds för utbyggnation till tvåparallellig F-6, 420 platser.	IFN och KTN
<i>Sävja-Bergsbrunna-Danmark:</i> Nya grundskoleplatser i Sydöstra staden som följer bostadsutbyggnaden	IFN och KTN
<i>Valsätra-Gottsunda-Sunnersta:</i> Ny grundskola i Södra Ulleråker	IFN och KTN
<i>Valsätra-Gottsunda-Sunnersta:</i> Ny grundskola i Ultuna	IFN och KTN
<i>Valsätra-Gottsunda-Sunnersta:</i> Utökning av Växthuset III och Lilla Valsätra/Bäcklösaskolan	IFN och KTN

Tabell 18. Beslutade utredningar i tidigare lokalförsljningsplan.

### Anpassad grundskola

Beskrivning	Koppling till annan LFP
<i>Kommunövergripande:</i> Ytterligare utökning av anpassad grundskola	-

Tabell 19. Beslutade utredningar i tidigare lokalförsljningsplan.

### Gymnasieskola

Beskrivning	Koppling till annan LFP
<i>Kommunövergripande:</i> Ny gymnasieenhet	IFN
<i>Kommunövergripande:</i> Utveckling av Jälla skolområde på lång sikt.	-

Tabell 20. Beslutade utredningar i tidigare lokalförsljningsplan.

## Uppföljning av utredningar som inte leder till lokalåtgärd

- Utredning gällande ny förskola på Stabbyfältet utgår på grund av minskat behov.
- Utredning gällande framtida behov av förskoleplatser inom Boländerna utgår på grund av minskat behov.
- Utredning gällande utökning av Flogsta förskola utgår på grund av minskat behov.
- Utredning gällande ny grundskola i Länna utgår på grund av minskat behov.
- Utredning gällande ny grundskola i Östra Störvreta utgår på grund av minskat behov.
- Utredning gällande utbyggnad av grundskolan i Skyttorp utgår på grund av minskat behov.
- Utredning gällande utbyggnad av Vattholmaskolan utgår på grund av minskat behov.
- Utredning gällande ytterligare behov av permanent förskola inom Lindbacken utgår på grund av minskat behov.
- Utredning gällande ny förskola i Östra Salabacke etapp 4, 72 platser, utgår på grund av minskat behov.
- Utredning gällande ny förskola i Björklinge utgår på grund av brist på lämplig mark samt minskat behov.

## Ekonomi- och kostnadsutveckling

Vid genomförandet av lokalåtgärder påverkas kommunens ekonomi på flera sätt. Investeringsmedel behövs för att bekosta åtgärder i de fastigheter där kommunkoncernen är fastighetsägare. Investeringsmedel behövs också för nämnden för verksamhetens behov av exempelvis möbler. Det behöver även säkerställas att utbildningsnämnden både har medel för hyra och för att driva verksamheten. Beräkningarna av kostnader sker antingen utifrån verklig genomförandeplanering eller genom övergripande schabloner, tex hyra per kvadratmeter.

Nya och tidigare beslutade åtgärder i denna plan innebär:

- 3781 miljoner kronor i investeringar i fastigheter i kommunkoncernen, varav 319 miljoner kronor för nya åtgärder.
- 145 miljoner kronor i investeringar för utbildningsnämnden, varav 9,5 miljoner kronor för nya åtgärder.
- 169,3 miljoner kronor i ökade hyreskostnader för utbildningsnämnden huvudsakligen beroende på tidigare beslutade åtgärder gällande nyproduktion och renovering. Nya åtgärder innebär en minskning på 10,7 miljoner kronor. Bland annat eftersom lokaler lämnas och nya åtgärder gällande renoveringar som får begränsad hyreseffekt för utbildningsnämnden.
- Tidigare åtgärder som föreslås utredas ytterligare eller utgå motsvarar en sänkning av fastighetsinvesteringar på 1228 miljoner och en sänkt hyreseffekt på 86,2 miljoner kronor.

Till detta tillkommer kostnader för drift av verksamheterna.

De ekonomiska konsekvenserna stäms löpande av i arbetet med Mål och budget.

Ytterligare investerings- och hyreskostnader för lokaler, som kan tillkomma på grund av pågående utredningar, är inte inkluderade i beräkningarna om inte annat anges.

## Investeringsbedömning

Investeringsbedömning för åtgärder i kommunkoncernens fastighetsbestånd och verksamhetsnära investeringar av inventarier för nämnden.

I lokalförsörjningsplanen redovisas investeringsbedömning för nya och tidigare beslutade åtgärder. Investeringsbedömningen inkluderar investeringar i kommunkoncernen, både för bolag och de fastigheter kommunstyrelsen äger. Beräknade fastighetsinvesteringar för den totala planperioden 2025–2034 beräknas uppgå till 3781 miljoner kronor. Mindre lokalåtgärder i befintligt bestånd och underhållsåtgärder är inte inkluderat.

En detaljerad investeringsplan, baserad på fastighetsägarens bedömningar för varje projekt, tas fram i samband med beslut om investeringsram i kommunens Mål och budget. Merparten av de fastigheterna som omfattas av planen ägs av Uppsala kommun Skolfastigheter AB.

I tabellen nedan ingår verksamhetsnära investeringar i form av inventarier. Bedömningen är baserad på schabloner och syftar till att ge en indikation på den ekonomiska omfattningen för det som planeras i lokalförsörjningsplanen

Investeringar i kommunkoncernen										
Belopp i miljoner kronor										
	2025	2026	2027	2028	2029	2030	2031	2032	2033	2034
<i>Nya föreslagna åtgärder</i>										
Förskola	12,0	21,0	7,0	1,0	0,0	0,0	0,0	0,0	0,0	0,0
Grundskola	62,0	55,0	25,0	60,0	50,0	0,0	0,0	0,0	0,0	0,0
Anpassad grundskola	0,0	0,0	0,0	0,0	0,0	0,0	0,0	0,0	0,0	0,0
Gymnasium	26,0	0,0	0,0	0,0	0,0	0,0	0,0	0,0	0,0	0,0
Anpassat gymnasium	0,0	0,0	0,0	0,0	0,0	0,0	0,0	0,0	0,0	0,0
<b>Delsumma</b>	<b>100,0</b>	<b>76,0</b>	<b>32,0</b>	<b>61,0</b>	<b>50,0</b>	<b>0,0</b>	<b>0,0</b>	<b>0,0</b>	<b>0,0</b>	<b>0,0</b>
Verksamhetsnära investeringar	0,0	0,5	9,0	0,0	0,0	0,0	0,0	0,0	0,0	0,0
<b>Summa nya åtgärder</b>	<b>100,0</b>	<b>76,5</b>	<b>41,0</b>	<b>61,0</b>	<b>50,0</b>	<b>0,0</b>	<b>0,0</b>	<b>0,0</b>	<b>0,0</b>	<b>0,0</b>
<i>Tidigare beslutade åtgärder</i>										
Förskola	181,7	171,4	81,7	67,0	35,0	15,0	2,0	0,0	0,0	0,0
Grundskola	276,1	286,1	451,5	629,4	542,9	168,9	142,1	122,3	50,0	0,0
Anpassad grundskola	0,0	0,0	0,0	0,0	0,0	0,0	0,0	0,0	0,0	0,0
Gymnasium	50,0	21,0	0,0	0,0	0,0	0,0	0,0	0,0	0,0	0,0
Anpassat gymnasium	7,5	35,0	49,6	66,7	9,3	0,0	0,0	0,0	0,0	0,0
<b>Delsumma</b>	<b>515,3</b>	<b>513,4</b>	<b>582,9</b>	<b>763,0</b>	<b>587,2</b>	<b>183,9</b>	<b>144,1</b>	<b>122,3</b>	<b>50,0</b>	<b>0,0</b>
Verksamhetsnära investeringar	27,1	20,5	6,0	24,1	33,8	12,6	0,0	0,0	11,7	0,0
<b>Summa tidigare beslutade åtgärder</b>	<b>542,4</b>	<b>533,9</b>	<b>588,9</b>	<b>787,1</b>	<b>621,0</b>	<b>196,5</b>	<b>144,1</b>	<b>122,3</b>	<b>61,7</b>	<b>0,0</b>
<b>Totalsumma</b>	<b>642,4</b>	<b>610,4</b>	<b>629,9</b>	<b>848,1</b>	<b>671,0</b>	<b>196,5</b>	<b>144,1</b>	<b>122,3</b>	<b>61,7</b>	<b>0,0</b>
Varav fastighetsinvestering	615,3	589,4	614,9	824,0	637,2	183,9	144,1	122,3	50,0	0,0
Varav verksamhetsnära investering	27,1	21,0	15,0	24,1	33,8	12,6	0,0	0,0	11,7	0,0

Tabell 21. Investeringsbedömning för fastighetsåtgärder där kommunkoncernen är fastighetsägare och verksamhetsnära investering för nämnden i form av inventarier. Investeringarna är angivna i antaget prisläge 2025 och är inte indexerade.

Total investering per barn/elev										
Belopp i kronor										
	2025	2026	2027	2028	2029	2030	2031	2032	2033	2034
Förskola	15 142	15 411	7 172	5 592	2 867	1 219	159	0	0	0
Grundskola	26 439	27 329	38 531	56 688	48 561	13 724	11 302	9 529	3 807	0
Gymnasium	5 943	1 682	0	0	0	0	0	0	0	0
<b>Totalsumma</b>	<b>47 524</b>	<b>44 423</b>	<b>45 703</b>	<b>62 279</b>	<b>51 428</b>	<b>14 944</b>	<b>11 461</b>	<b>9 529</b>	<b>3 807</b>	<b>0</b>

Tabell 22. Investeringsbedömning för fastighetsåtgärder där kommunkoncernen är fastighetsägare och verksamhetsnära investering för nämnden i form av inventarier.

## Hyreskostnad och verksamhetsekonomi

### Hyra

Bedömning av hyreseffekter för åtgärder i lokalförsljningsplanen, både nya och tidigare beslutade åtgärder. Tabellen rymmer också andra större hyresförändringar för utbildningsnämnden.

Hyresförändringar Belopp i miljoner kronor										
	2025	2026	2027	2028	2029	2030	2031	2032	2033	2034
<i>Nya föreslagna åtgärder</i>										
Förskola	-6,0	-1,9	-0,2	0,9	0,0	0,0	0,0	0,0	0,0	0,0
Grundskola	0,0	0,0	1,0	1,0	0,0	0,0	0,0	0,0	0,0	0,0
Anpassad grundskola	0,0	0,0	0,0	0,0	0,0	0,0	0,0	0,0	0,0	0,0
Gymnasium	0,0	0,0	1,6	0,0	0,0	0,0	0,0	0,0	0,0	0,0
Anpassat gymnasium	0,0	0,0	0,0	0,0	0,0	0,0	0,0	0,0	0,0	0,0
<b>Delsumma</b>	<b>-6,0</b>	<b>-1,9</b>	<b>2,4</b>	<b>1,9</b>	<b>0,0</b>	<b>0,0</b>	<b>0,0</b>	<b>0,0</b>	<b>0,0</b>	<b>0,0</b>
<i>Tidigare beslutade åtgärder</i>										
Förskola	7,5	10,9	3,0	-0,5	-2,1	2,0	0,0	0,0	0,0	0,0
Grundskola	30,5	24,8	6,4	10,0	43,8	20,1	7,4	0,0	10,9	1,4
Anpassad grundskola	0,0	0,0	-3,5	-3,5	0,0	3,4	3,4	0,0	0,0	0,0
Gymnasium	-22,9	12,0	2,1	0,0	0,0	0,0	0,0	0,0	0,0	0,0
Anpassat gymnasium	0,0	0,8	0,8	-0,3	0,8	0,0	0,0	0,0	0,0	0,0
<b>Delsumma</b>	<b>15,0</b>	<b>48,5</b>	<b>8,7</b>	<b>5,7</b>	<b>42,4</b>	<b>25,5</b>	<b>10,8</b>	<b>0,0</b>	<b>10,9</b>	<b>1,4</b>
<b>Totalsumma</b>	<b>9,0</b>	<b>46,6</b>	<b>11,2</b>	<b>7,6</b>	<b>42,4</b>	<b>25,5</b>	<b>10,8</b>	<b>0,0</b>	<b>10,9</b>	<b>1,4</b>

Tabell 23. Hyresförändring för nämnden till följd av åtgärder i lokalförsljningsplanen. Hyresförändringarna är angivna i antaget prisläge för året för åtgärden.

Total hyreskostnad inklusive hyresförändringar, med index Belopp i miljoner kronor											
	Budget 2024	2025	2026	2027	2028	2029	2030	2031	2032	2033	2034
Förskola	227,9	233,9	247,5	255,3	260,8	263,9	271,2	276,6	282,1	287,8	293,5
Grundskola	482,9	523,0	558,3	576,9	599,4	655,2	688,4	709,5	723,7	749,1	765,5
Anpassad grundskola	10,9	11,1	11,3	8,1	4,7	4,8	8,3	11,9	12,1	12,3	12,6
Gymnasium	181,6	162,3	177,6	184,8	188,5	192,2	196,1	200,0	204,0	208,1	212,2
Anpassat gymnasium	10,2	10,4	11,3	12,3	12,2	13,2	13,5	13,8	14,1	14,3	14,6
<b>Totalsumma</b>	<b>913,4</b>	<b>940,7</b>	<b>1006,0</b>	<b>1037,3</b>	<b>1065,6</b>	<b>1129,4</b>	<b>1177,4</b>	<b>1211,7</b>	<b>1236,0</b>	<b>1271,6</b>	<b>1298,5</b>

Tabell 24. Total hyreskostnad för nämnden, inklusive hyresförändringar. Hyran är indexerad.

Total hyreskostnad per barn/elev										
Belopp i kronor										
	2025	2026	2027	2028	2029	2030	2031	2032	2033	2034
	2024	2025	2026	2027	2028	2029	2030	2031	2032	2033
Förskola										
Grundskola	17 817	18 735	20 012	20 994	21 362	21 448	21 567	21 552	21 483	21 341
Anpassad grundskola	17 491	18 962	20 374	21 021	22 001	24 139	25 635	26 710	27 401	28 408
Gymnasium	395	403	414	294	173	177	309	447	458	468
Anpassat gymnasium	21 984	19 479	20 851	21 727	21 742	22 497	22 781	22 902	23 158	23 854
<b>Totalsumma</b>	<b>58 916</b>	<b>58 806</b>	<b>63 162</b>	<b>65 599</b>	<b>66 493</b>	<b>69 611</b>	<b>71 662</b>	<b>72 989</b>	<b>73 896</b>	<b>75 514</b>

Tabell 25. Total hyreskostnad per barn/elev. Tabellen utgår ifrån befolkningsprognosen och andelen barn/elever som går i kommunal verksamhet. Hyreskostnaden är ungefärlig och beräknad utifrån hyresindikationer och schabloner.

### Ekonomisk utblick

Kostnadsnivån i nyproduktion har stigit de senaste åren och riskerar att under rådande byggkonjunktur fortsatt ligga på en hög nivå. Om de åtgärder som planen omfattar ska klaras inom investeringsramen i Mål och budget ställs höga krav på en effektiv projekterings- och byggprocess.

Hyrorna inom utbildningsnämnden har ökat under många år och tar idag en jämförelsevis stor del av den totala verksamhetsersättningen. Hyreskostnadens andel av ersättning per barn och elev (grundbelopp och strukturersättning) inom förskola och grundskola har ökat under de senaste åren. Inom förskola har den budgeterade hyreskostnadens andel av ersättning per barn ökat med cirka 5,1 procentandelar under perioden 2020–2024. Inom grundskola är motsvarande ökning cirka 2,3 procentandelar. Förändringen av antal barn och elever skiljer sig åt mellan skolformerna. Under perioden har antal barn i förskoleålder minskat samtidigt som moduluppställningar och nya lokaler har högre hyra än snitthyra per barn. Grundskola har haft en svag ökning av antal elever fram till 2023. För 2024 är det budgeterat oförändrat antal elever inom grundskola. Under perioden har skolor varit i moduluppställningar vid renoveringar och en ny skola färdigställdes till höstterminen 2023 och ytterligare två till höstterminen 2024 som ger en halvårseffekt första året. Dessa har högre hyra än snitthyra per elev.

I Mål och budget ges ett ägardirektiv till Uppsala kommun Skolfastigheter AB att tillsammans med kommunstyrelsen och utbildningsnämnden arbeta fram arbetssätt för samverkansmodeller för samnyttjade, effektiva och långsiktigt hållbara lokallösningar. Bolaget ska ta särskilt ansvar för att erbjuda lokaler av god kvalitet som främjar jämlika livsvillkor och likvärdig skola samt med konkurrenskraftiga hyror.

När helt nya förskolor och skolor planeras ska det finnas möjlighet att pröva nya koncept för en mer kostnadseffektiv byggprocess. Även om nya möjligheter realiserats kommer hyreskostnaden per barn och elev fortsätta att öka i och med att andelen nya lokaler ökar i förhållande till befintliga lokaler med låg hyra.

## Nyckeltal

Hyreskostnad per kvm											
Belopp i kronor											
	2024	2025	2026	2027	2028	2029	2030	2031	2032	2033	2034
Förskola	1 728	1 746	1 822	1 844	1 876	1 906	1 949	1 988	2 028	2 069	2 110
Grundskola	1 971	2 106	2 248	2 265	2 312	2 426	2 517	2 595	2 647	2 663	2 802
Anpassad grundskola	1 611	1 643	1 676	1 299	759	774	1 099	1 571	1 603	1 635	1 668
Gymnasium	2 565	2 405	2 831	2 946	3 004	3 065	3 126	3 188	3 252	3 317	3 383
Anpassat gymnasium	3 202	3 266	3 573	3 885	4 975	3 945	4 024	4 105	4 187	4 270	4 356
<b>Snittkostnad per kvm (samtliga kategorier)</b>	<b>1996</b>	<b>2046</b>	<b>2202</b>	<b>2230</b>	<b>2269</b>	<b>2349</b>	<b>2422</b>	<b>2492</b>	<b>2542</b>	<b>2574</b>	<b>2672</b>

Tabell 26. Tabellen visar skolformernas hyreskostnad per kvadratmeter. Hyreskostnaden är ungefärlig och beräknad utifrån hyresindikationer och schabloner.

## Bilaga 1 - Områdesbeskrivning

För respektive område redovisas befintligt bestånd samt åtgärder och utredningar för förskola och grundskola.

- Bälinge – Björklinge
- Centrala staden – Fålhagen
- Gunsta – Länna – Almunge – Knutby
- Gävsta- Stavby – Tuna
- Luthagen – Stenhagen
- Norby – Eriksberg – Flogsta
- Ramstalund – Vänge – Järlåsa
- Sala backe – Årsta – Vaksalabygden
- Storvreta – Vattholma – Skyttorp
- Svartbäcken – Gränby – Gamla Uppsala
- Sävja – Bergsbrunna – Danmark
- Valsätra – Gottsunda – Sunnersta

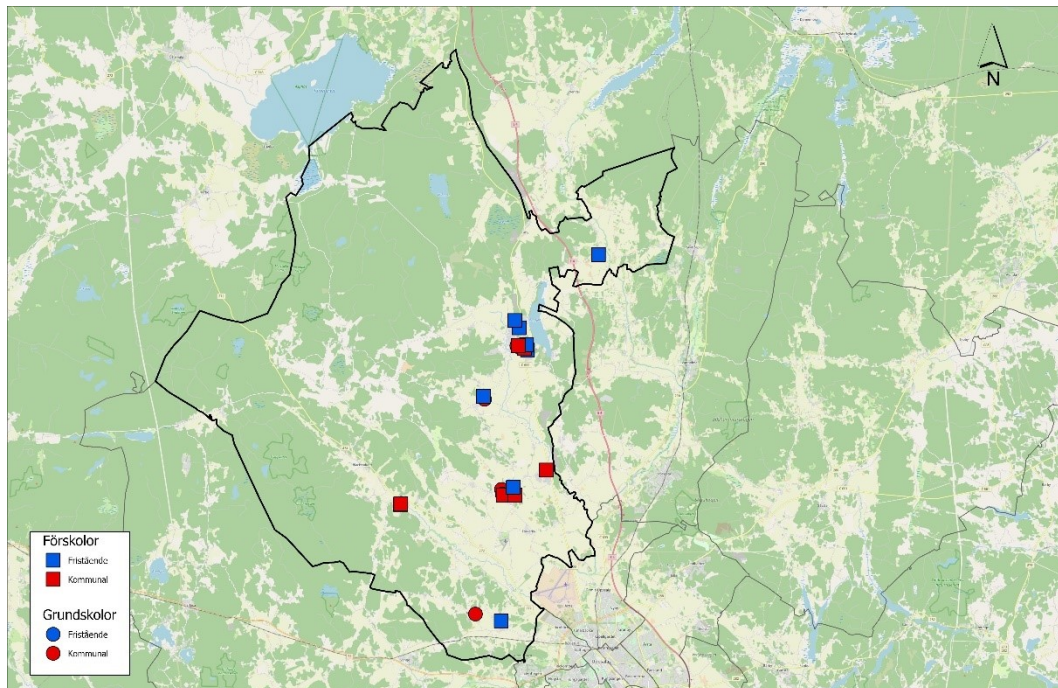




## Bälinge – Björklinge

*Börje – Jumkil – Åkerlänna*

### Befintliga lokaler



### Befintliga objekt

#### Förskola och pedagogisk omsorg - kommunal

Björklinge familjedaghem  
Bälingeby förskola  
Jumkils familjedaghem  
Jumkils förskola  
Klockarbols förskola  
Lövstalöts förskola  
Ramsjö förskola  
Åkerlänna familjedaghem

#### Förskola och pedagogisk omsorg - fristående

Barnasinnets förskola  
Björkängens förskola  
Björklinge förskola  
Börjans förskola  
Ekoxen dagbarnvårdare  
Förskolan Villa Lära  
Hagmarkens förskola  
Lill-Skutts förskola  
Skrindans förskola  
Solstugans förskola

#### Grundskola - kommunal

Björklinge skola  
Björkvallsskolan  
Bälinge skola  
Börje skola  
Jumkils skola  
Skuttunge skola

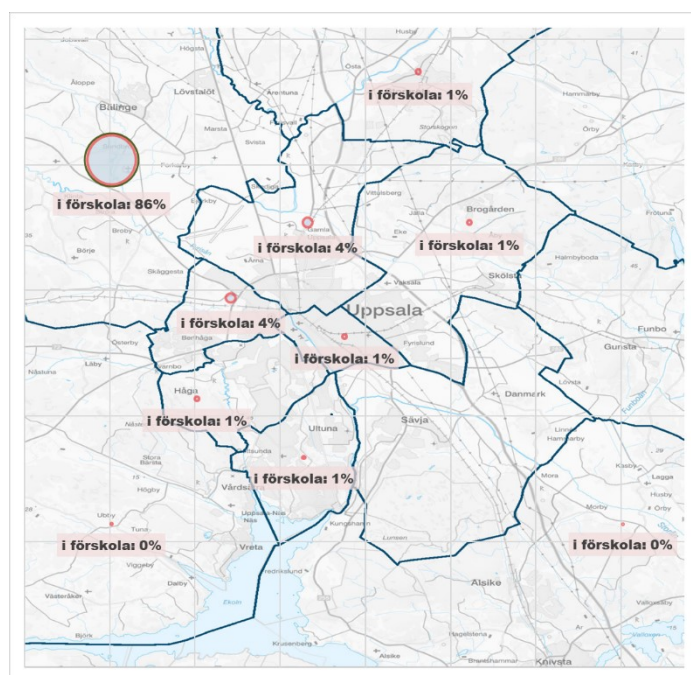
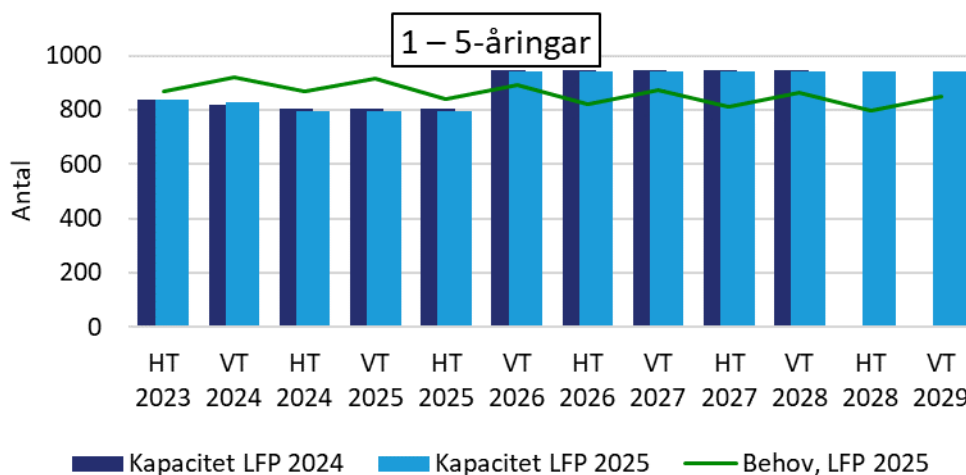
#### Grundskola - fristående

Hagmarkens Skola

## Utveckling behov och kapacitet

Björklinge respektive Bälunge/Lövstalöt är i översiktsplanen utpekade som prioriterade tätorter. Planarbete pågår för fler bostäder i Bälunge och Lövstalöt samt i Björklinge. Utbyggnaden i området bedöms leda till ökat behov av för- och grundskola på sikt. Samtidigt har takten på bostadsbyggande bromsat in och därmed föreslås nybyggnationen av Bälunge skola och dess tillhörande verksamheter skjutas fram medan den nya skolan i Ekebykorset löper på.

### Förskola och pedagogisk omsorg

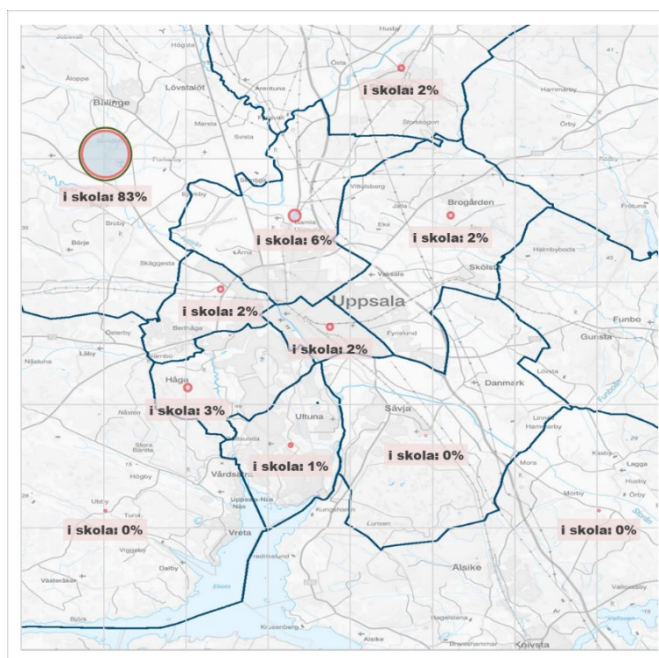
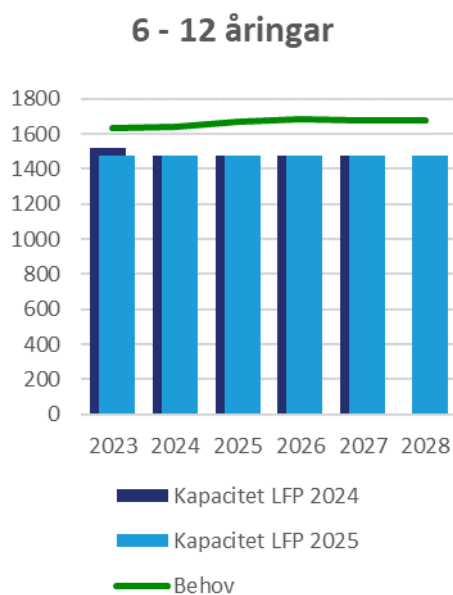


Figur 15 Diagrammet visar antalet 1-5 åringar som bor i Bälunge – Björklinge och som behöver en förskoleplats samt antalet förskoleplatser (kapaciteten) i området inom kommunala och fristående förskolor.

Kartan visar i vilka lokalförsörjningsområden dessa barn går. Grön cirkel visar aktuellt lokalförsörjningsområde.

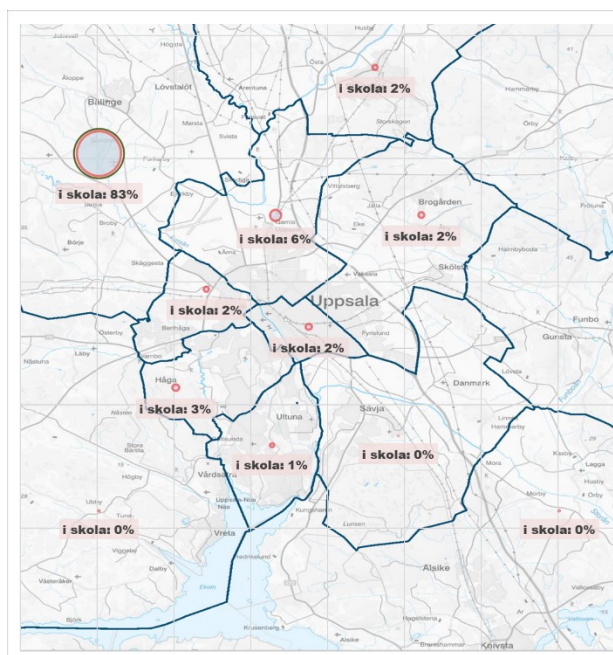
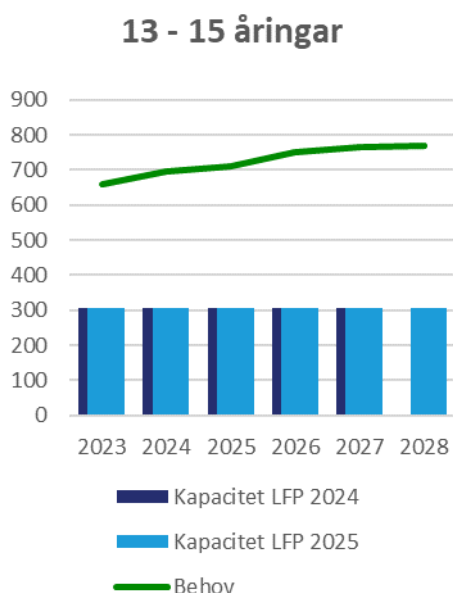
Av områdets kapacitet på 838 platser används 812 av barn boende i området i maj.

## Grundskola



Figur 16 Diagrammet visar antalet 6–12 åringar som bor i Bälinge – Björklinge och som behöver en grundskoleplats samt antalet platser (kapaciteten\*) i området inom kommunala och fristående skolor. Kartan visar i vilka lokalförsörjningsområden dessa barn går. Grön cirkel visar aktuellt lokalförsörjningsområde.

Av områdets kapacitet\* på 1476 platser användes 1338 av barn boende i området i juni.



Figur 17 Diagrammet visar antalet 13 – 15 åringar som bor i Bälinge – Björklinge och som behöver en grundskoleplats samt antalet platser (kapaciteten\*) i området inom kommunala och fristående skolor. Kartan visar i vilka lokalförsörjningsområden dessa barn går. Grön cirkel visar aktuellt lokalförsörjningsområde.

Av områdets kapacitet\* på 308 platser användes 286 av barn boende i området i juni.

\* Med kapacitet avses på denna sida planeringskapacitet, alltså 90 % av total kapacitet (se sidan 13).

## Nya åtgärder

### Grundskola

	2025	2026	2027	2028	2029	2030	2031- 2032	2033- 2034
<b>Björklinge skola</b>	Renoveras. Etappvis evakuering krävs preliminärt from HT2025.							
			+/-0					
<b>Totalt</b>	0	0	0	0	0	0	0	0

Tabell 27. Nya åtgärder i årets lokalförsörjningsplan för grundskola

## Tidigare beslutade åtgärder

### Förskola

	VT 2025	HT 2025	VT 2026	HT 2026	VT 2027	HT 2027	VT 2028	HT 2028	VT 2029	HT 2029	2030	2031-2032	2033-2034
<b>Bälingeby förskola</b>	Permanent ersättning och utökning av modulförskolan. Ny kapacitet 144 platser.												
			144										
<b>Totalt</b>	0	0	144	0	0	0	0	0	0	0	0	0	0

Tabell 28. Tidigare beslutade åtgärder i lokalförsörjningsplan för förskola.

### Grundskola

	2025	2026	2027	2028	2029	2030	2031- 2032	2033- 2034
<b>Björkullsskolan</b>	Renoveras. Evakueras etappvis. Preliminär tidsplan för färdigställande.							
		+/-0						
<b>Bälinge Ekebykorset</b>	Ny grundskola. 690 platser.							
					690			
<b>Totalt</b>	0	0	0	0	690	0	0	0

Tabell 29. Tidigare beslutade åtgärder i lokalförsörjningsplan för grundskola.

**Tidigare beslutade åtgärder som föreslås utredas ytterligare eller utgå**

Åtgärd	Förklaring	Koppling till annan LFP
Ny skola på Bälinge skolas nuvarande fastighet	Utreds ytterligare på grund av minskat behov	IFN och KTN

Tabell 30. Beslutade åtgärder i tidigare lokalförsörjningsplan som föreslås utredas ytterligare eller utgå.

**Utredningar***Förskola*

Beskrivning	Koppling till annan LFP
Ny förskola i Bälinge. 108 platser.	-

Tabell 31. Utredningar i årets lokalförsörjningsplan för förskola.

*Grundskola*

Beskrivning	Koppling till annan LFP
Nybyggnation Bälinge skola.	IFN och KTN

Tabell 32. Utredningar i årets lokalförsörjningsplan för grundskola.

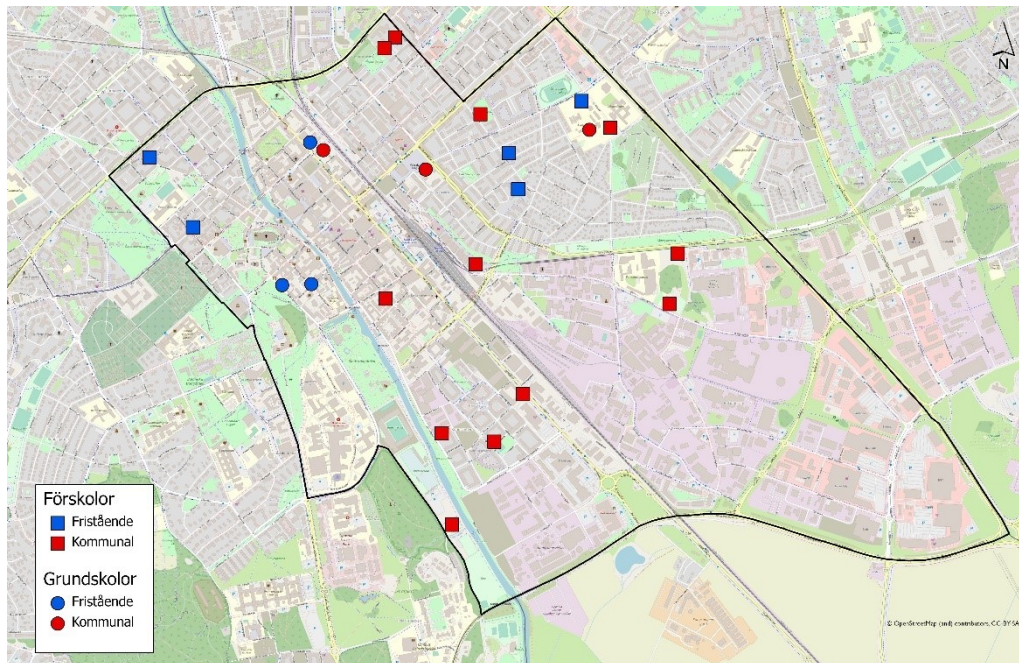
**Beslutade utredningar som inte leder till lokalåtgärd**

- Utredning gällande ny förskola i Björklinge utgår på grund av brist på lämplig mark samt minskat behov.

## Centrala staden - Fålhagen

*Kungsängen - Boländerna*

### Befintliga lokaler



### Befintliga objekt

#### Förskola och pedagogisk omsorg – kommunal

Boländernas förskola  
 Botulvs förskola  
 Frodeparkens förskola  
 Fålhagsledens förskola  
 Gudruns förskola  
 Höganäs förskola  
 Kungsängens förskola  
 Petterslunds förskola  
 Sten Stures förskola  
 Tallens förskola  
 Årikets förskola  
 Åsiktens förskola

#### Grundskola – kommunal

Almtunaskolan (evakuerad till  
 Brantingskolan)  
 Nannaskolan  
 Vaksalaskolan

#### Förskola och pedagogisk omsorg - fristående

Barnhagens förskola  
 Björkhagens förskola  
 Dibber S:t Johannes  
 Iors förskola  
 Plantans förskola  
 Småkottarna  
 Vildrosens förskola

#### Grundskola – fristående

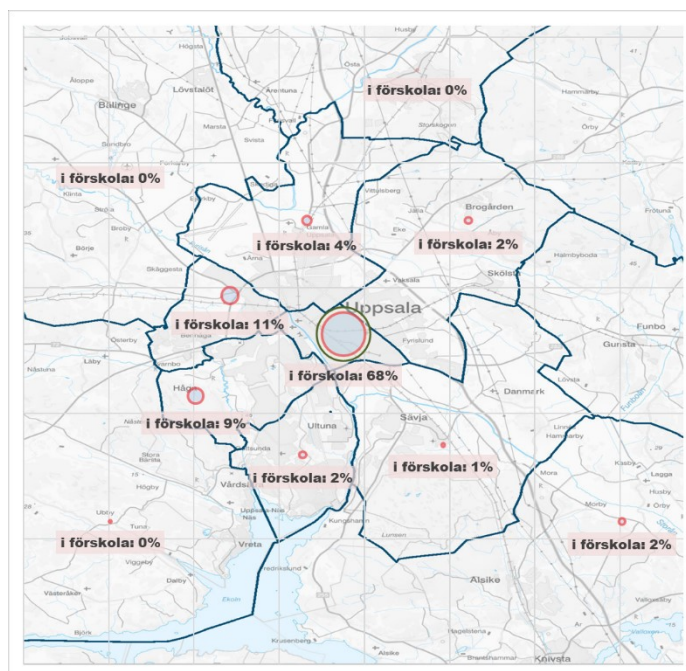
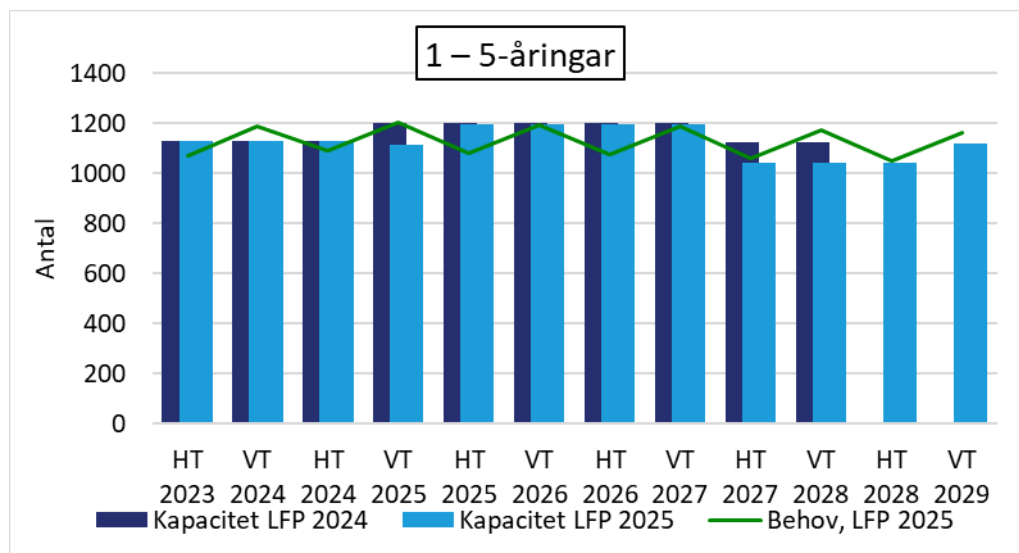
Katarinaskolan  
 Magelungen Uppsala  
 Raoul Wallenbergskolan

## Utveckling behov och kapacitet

Redovisade åtgärder avses kunna täcka såväl ett behov av nya platser på grund av bostadsutbyggnad i området samt tillgodose brist av platser i centrala delarna av Uppsala.

Högstadierna i området har en kapacitet som överstiger behovet från boende i området, vilket gör att ungdomar från flera omgivande områden går i dessa skolor.

### Förskola och pedagogisk omsorg

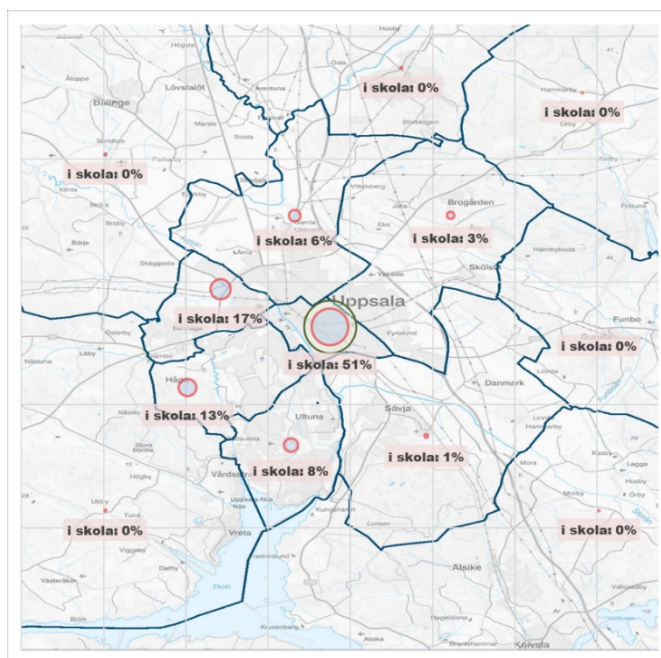
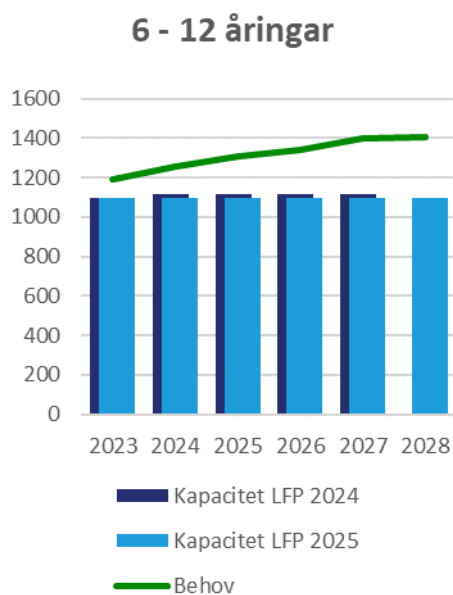


Figur 18 Diagrammet visar antalet 1–5 åringar som bor i Centrala staden - Fålhagen och som behöver en förskoleplats samt antalet förskoleplatser (kapaciteten) i området inom kommunala och fristående förskolor.

Kartan visar i vilka lokalförsörjningsområden dessa barn går. Grön cirkel visar aktuellt lokalförsörjningsområde.

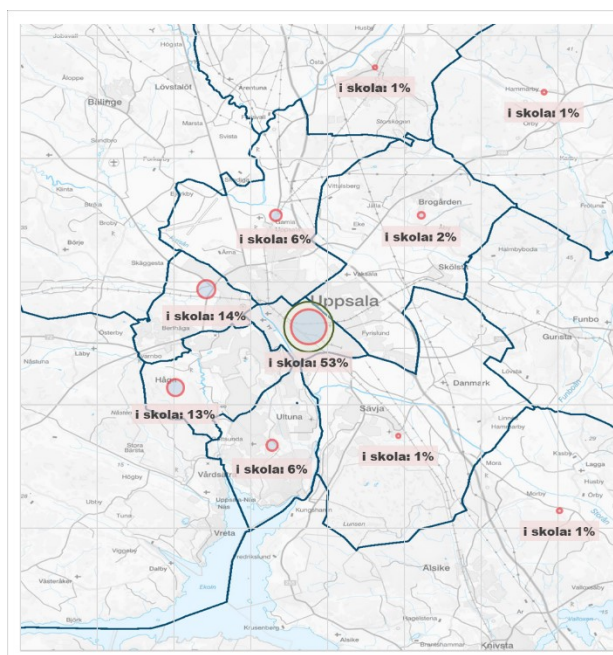
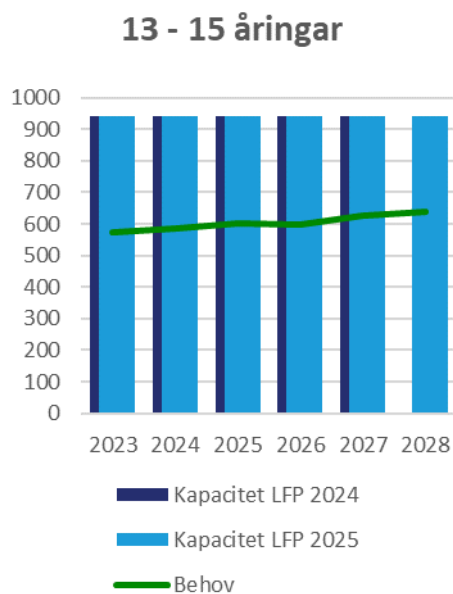
Av områdets kapacitet på 1130 platser används 737 av barn boende i området i maj.

## Grundskola



Figur 19 Diagrammet visar antalet 6–12 åringar som bor i Centrala staden – Fålhagen och som behöver en grundskoleplats samt antalet platser (kapaciteten\*) i området inom kommunala och fristående skolor. Kartan visar i vilka lokalförsörjningsområden dessa barn går. Grön cirkel visar aktuellt lokalförsörjningsområde.

Av områdets kapacitet\* på 1094 platser användes 581 av barn boende i området i juni.



Figur 20 Diagrammet visar antalet 13 - 15 åringar som bor i Centrala staden – Fålhagen och som behöver en grundskoleplats samt antalet platser (kapaciteten\*) i området inom kommunala och fristående skolor. Kartan visar i vilka lokalförsörjningsområden dessa barn går. Grön cirkel visar aktuellt lokalförsörjningsområde.

Av områdets \*kapacitet\* på 941 platser används 289 av barn boende i området i juni.

\* Med kapacitet avses på denna sida planeringskapacitet, alltså 90 % av total kapacitet (se sidan 13).



## Nya åtgärder

—

## Tidigare beslutade åtgärder

### Förskola

	VT 2025	HT 2025	VT 2026	HT 2026	VT 2027	HT 2027	VT 2028	HT 2028	VT 2029	HT 2029	2030	2031-2032	2033-2034
<b>Almtuna förskola</b>	Permanent ersättning och utökning av Tallens modulförskola. Ny kapacitet 144 platser.												
						144			144				
<b>Skyttelns förskola</b>	Ny förskola i kvarteret Skytteln. 72 platser.												
	72	72											
<b>Totalt</b>	0	72	0	0	0	0	0	0	144	0	0	0	0

Tabell 33. Tidigare beslutade åtgärder i lokalförslöjningsplan för förskola.

### Grundskola

	2025	2026	2027	2028	2029	2030	2031-2032	2033-2034
<b>Almtunaskolan</b>	Renovering av skolbyggnad och ersättning av kök- och matsalsbyggnad. Kapacitet utreds. Evakuerade till Brantingsskolan. Ny skolbyggnad och renovering av den befintliga. Kapacitet 630 platser.							
						630		
<b>Totalt</b>	0	0	0	0	0	630	0	0

Tabell 34. Tidigare beslutade åtgärder i lokalförslöjningsplan för grundskola.

## Tidigare beslutade åtgärder som föreslås utredas ytterligare eller utgå

Åtgärd	Förklaring	Koppling till annan LFP
Botulvs förskola	Utreds ytterligare på grund av minskat behov	-
Norra Hovstallängen, förskola	Utreds ytterligare på grund av minskat behov	IFN, KTN och ÄLN
Norra Hovstallängen, grundskola	Utreds ytterligare på grund av minskat behov	IFN, KTN och ÄLN

Tabell 35. Beslutade åtgärder i tidigare lokalförslöjningsplan som föreslås utredas ytterligare eller utgå.

## Utredningar

### Förskola

Beskrivning	Koppling till annan LFP
Botulvs förskola, ersätts och utökas. 108 platser	-
Permanent ersättning av Fålhagsledens moduler.	-
Ny förskola i kvarteret Hovstallängen, 144 platser.	IFN, KTN och ÄLN
Ny förskola vid Kv Hugin. 72 platser. Ev inhyring.	-

Tabell 36. Utredningar i årets lokalförsörjningsplan för förskola.

### Grundskola

Beskrivning	Koppling till annan LFP
Ny grundskola i kvarteret Hovstallängen.	IFN, KTN och ÄLN

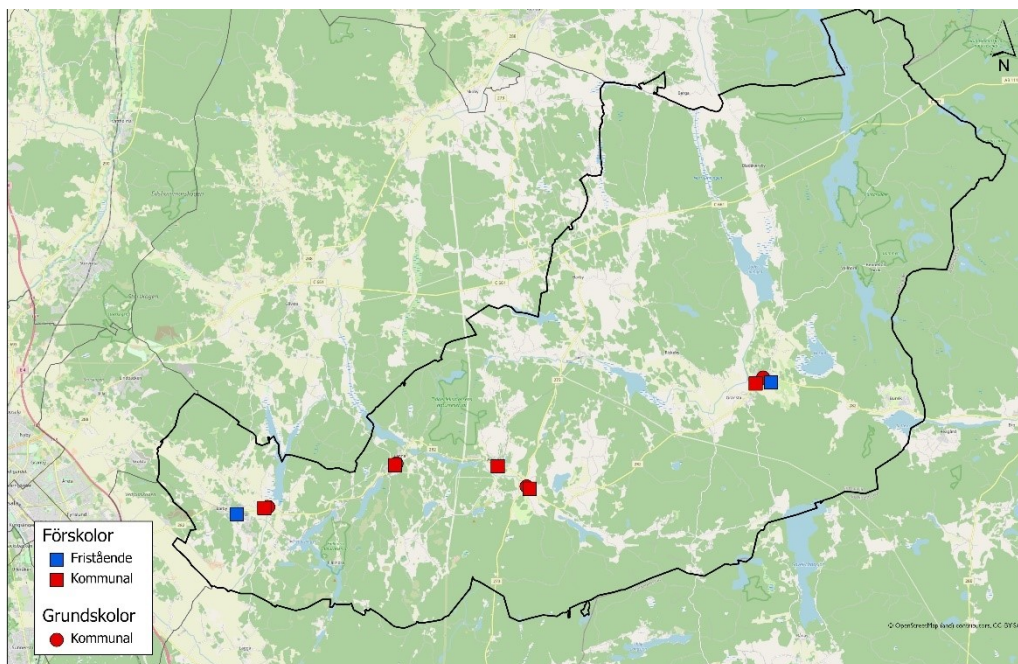
Tabell 37. Utredningar i årets lokalförsörjningsplan för grundskola.

## Beslutade utredningar som inte leder till lokalåtgärd

- Utredning gällande framtida behov av platser inom Boländerna utgår på grund av minskat behov.

## Gunsta – Länna – Almunge – Knutby

### Befintliga lokaler



### Befintliga objekt

#### Förskola och pedagogisk omsorg – kommunal

Almunge förskola  
 Funbo förskola  
 Lillgårdets förskola  
 Lustigkullens förskola  
 Länna förskola

#### Förskola och pedagogisk omsorg – fristående

Ekoxens dagbarnvårdare Funbo  
 JENSEN förskola Gunsta  
 Kråkskogens förskola  
 Regnbågen pedagogisk omsorg  
 Sjumilaskogens förskola

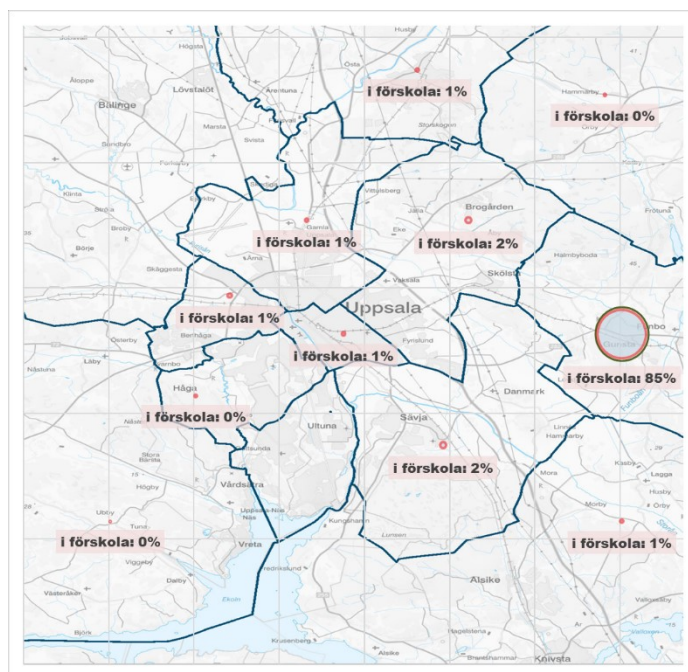
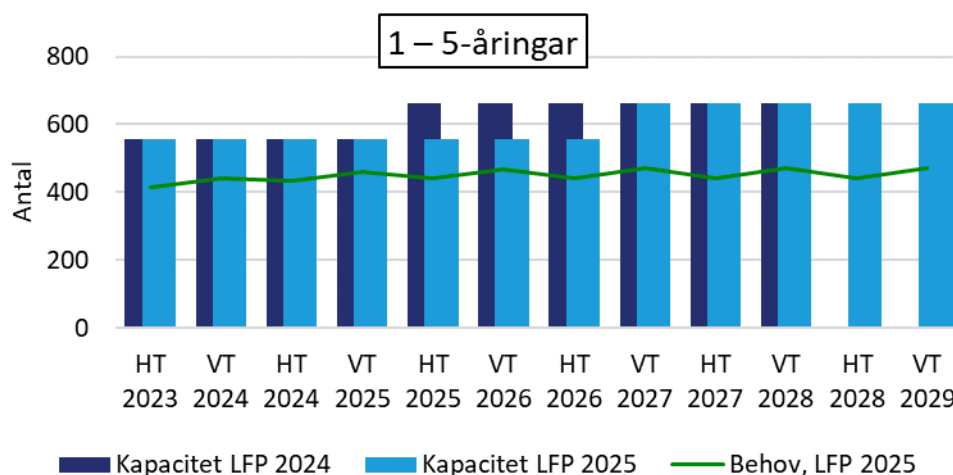
#### Grundskola – kommunal

Almunge skola  
 Funbo skola  
 Knutby skola  
 Länna skola

## Utveckling behov och kapacitet

Gunsta, Länna, Almunge och Knutby är i översiktsplanen utpekade som prioriterade tätorter. Planarbete för bostäder pågår i flera av orterna. Utbyggnaden av framför allt Gunsta bedöms leda till ett behov av förskole- och grundskoleplatser samt fritids- och idrottsverksamheter. Befolkningsutvecklingen för barn i området bedöms dock bli lägre än tidigare eftersom bostadsbyggandet har bromsat in, vilket gör att färdigställande av ny förskola, grundskola, idrottshall och fritidsklubb i Gunsta skjuts fram.

### Förskola och pedagogisk omsorg



Figur 21 Diagrammet visar antalet 1-5 åringar som bor i Gunsta – Länna – Almunge – Knutby och som behöver en förskoleplats samt antalet förskoleplatser (kapaciteten) i området inom kommunala och fristående förskolor.

Kartan visar i vilka lokalförsörjningsområden dessa barn går. Grön cirkel visar aktuellt lokalförsörjningsområde.

Av områdets kapacitet på 555 platser används 384 av barn boende i området i maj.



## Nya åtgärder

### Förskola

	VT 2025	HT 2025	VT 2026	HT 2026	VT 2027	HT 2027	VT 2028	HT 2028	VT 2029	HT 2029	2030	2031-2032	2033-2034
<b>Länna förskola</b>	Renovering. Etappvis evakuering krävs preliminärt from HT2026.												
							+/- 0						
<b>Totalt</b>	0	0	0	0	0	0	0	0	0	0	0	0	0

Tabell 38. Nya åtgärder i årets lokalförsörjningsplan för förskola.

## Tidigare beslutade åtgärder

### Grundskola

	2025	2026	2027	2028	2029	2030	2031-2032	2033-2034
<b>Almunge skola</b>	Etappvis evakuering av Almunge skola med anledning av renovering. Preliminärt till Gunsta skola HT 2027.							
						± 0		
<b>Funbo skola</b>	Avetablering av moduluppställning							
					-60			
<b>Totalt</b>	0	0	0	0	-60	0	0	0

Tabell 39. Tidigare beslutade åtgärder i lokalförsörjningsplan för grundskola.

## Tidigare beslutade åtgärder som föreslås utredas ytterligare eller utgå

Åtgärd	Förklaring	Koppling till annan LFP
Gunsta, ny grundskola	Utreds ytterligare på grund av minskat behov	IFN och KTN
Södra Gunsta, etapp 2, ny förskola, 108 platser.	Utreds ytterligare på grund av minskat behov	-

Tabell 40. Beslutade åtgärder i tidigare lokalförsörjningsplan som föreslås utredas ytterligare eller utgå.

## Utredningar

### Förskola

Beskrivning	Koppling till annan LFP
Renovering och evakuering av Lillgärdets förskola.	-
Södra Gunsta, etapp 2, ny förskola, 108 platser	-
Ny förskola i Almunge	-
Ny förskola i Länna. 72 platser. Ev inhyrning	-

Tabell 41. Utredningar i årets lokalförsörjningsplan för förskola.

### Grundskola

Beskrivning	Koppling till annan LFP
Ny grundskola i Gunsta	IFN och KTN

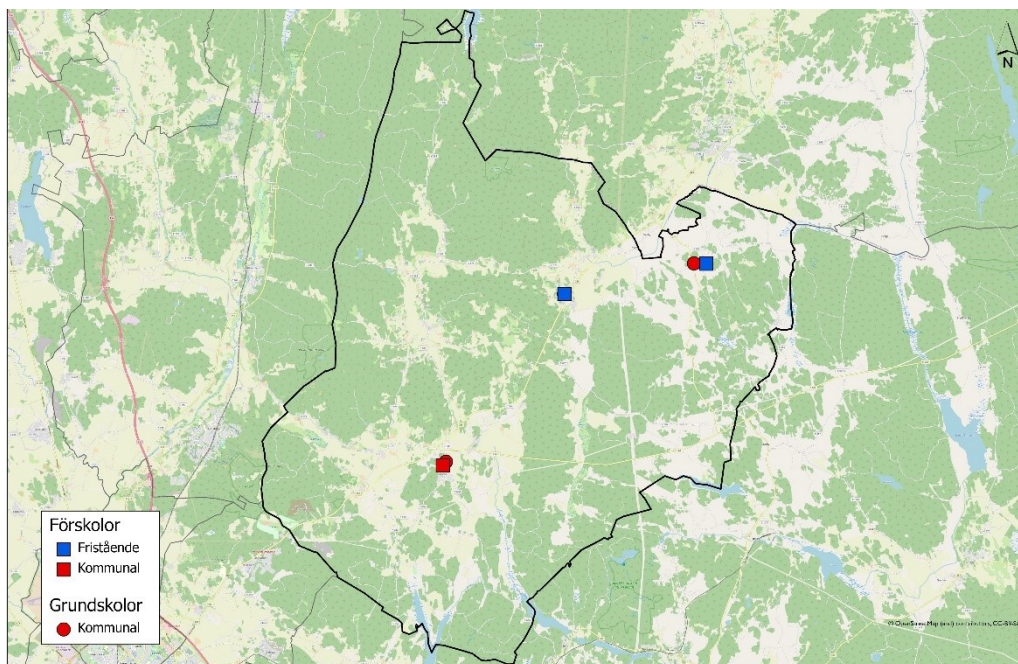
Tabell 42. Utredningar i årets lokalförsörjningsplan för grundskola.

## Beslutade utredningar som inte leder till lokalåtgärd

- Utredning gällande ny grundskola i Länna utgår på grund av minskat behov.

## Gåvsta- Stavby – Tuna

### Befintliga lokaler



### Befintliga objekt

#### Förskola och pedagogisk omsorg – kommunal

Gåvsta förskola  
Rasbo familjedaghem  
Tuna familjedaghem

#### Förskola och pedagogisk omsorg – fristående

Blåklinten Dagbarnvårdare  
Smulans förskola  
Tunabarnens förskola

#### Grundskola – kommunal

Gåvsta skola  
Stavby skola  
Tuna skola

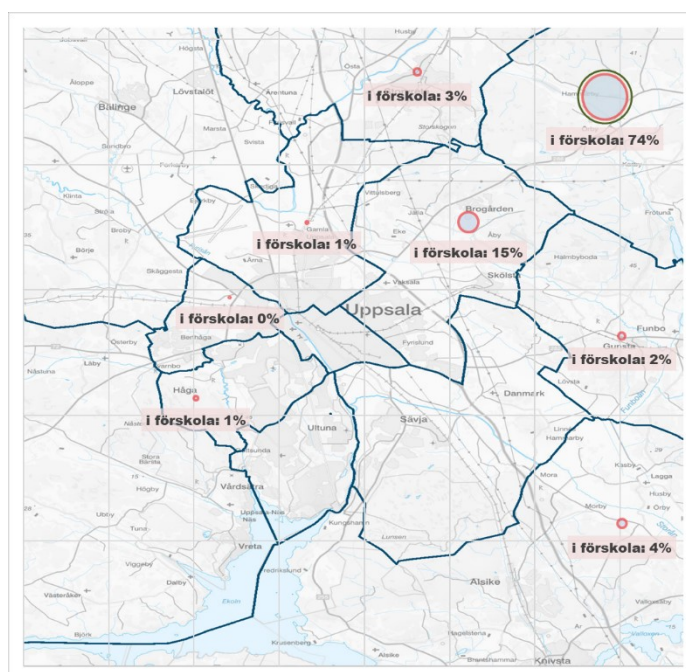
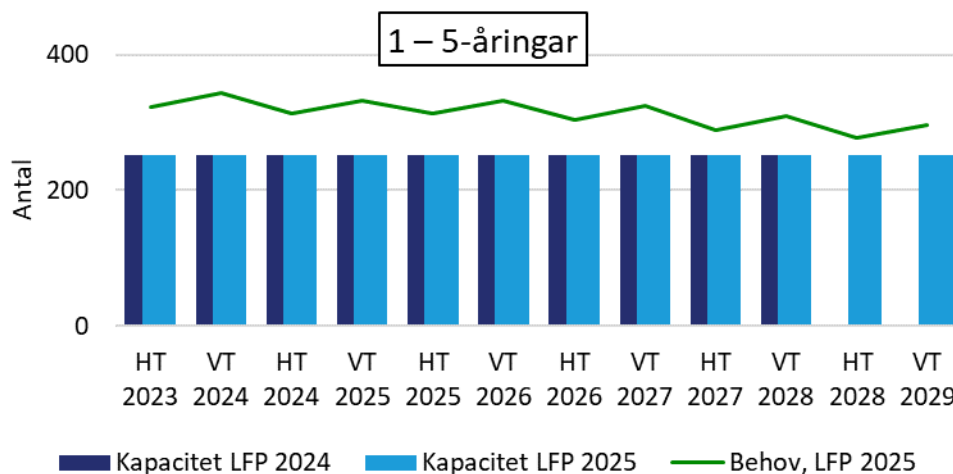


## Utveckling behov och kapacitet

Gävsta är i översiktsplanen utpekad som prioriterad tätort och viss planreserv för bostäder finns på orten. Planering av ny permanent byggnad för Gävsta förskola samt för renovering av Gävsta grundskola pågår.

Jälla/Lindbacken tillhör lokalförsörjningsområdet Sala backe – Årsta – Vaksalabygden.

### Förskola och pedagogisk omsorg

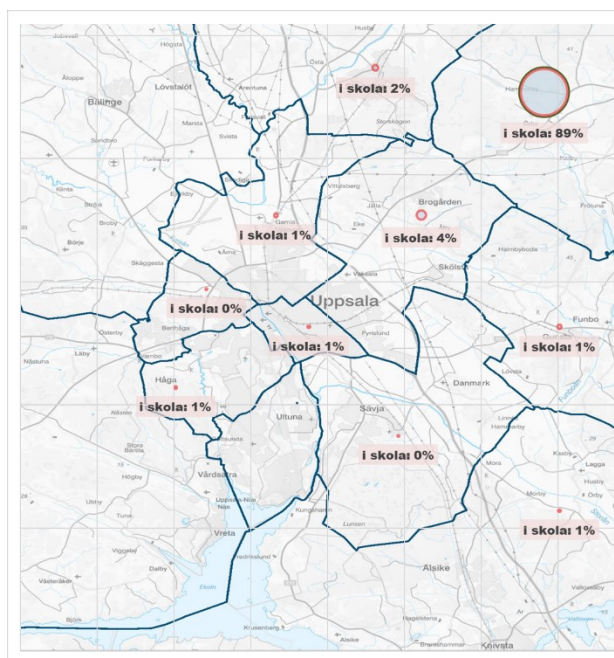
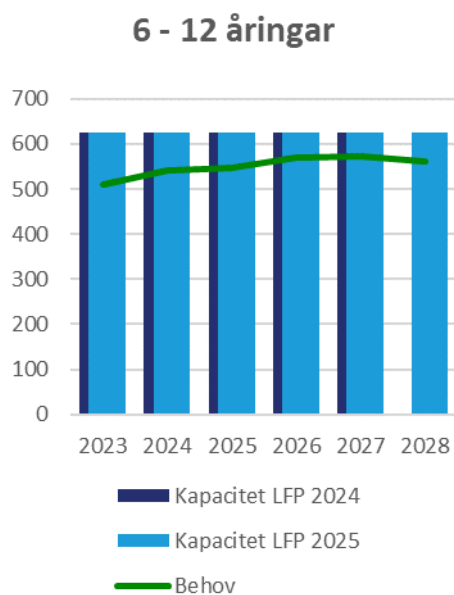


Figur 24 Diagrammet visar antalet 1-5 åringar som bor i Gävsta- Stavby – Tuna och som behöver en förskoleplats samt antalet förskoleplatser (kapaciteten) i området inom kommunala och fristående förskolor.

Kartan visar i vilka lokalförsörjningsområden dessa barn går. Grön cirkel visar aktuellt lokalförsörjningsområde.

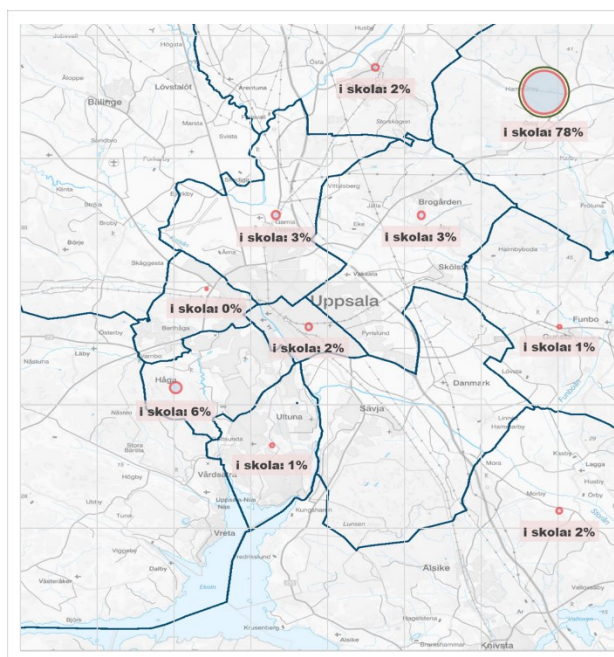
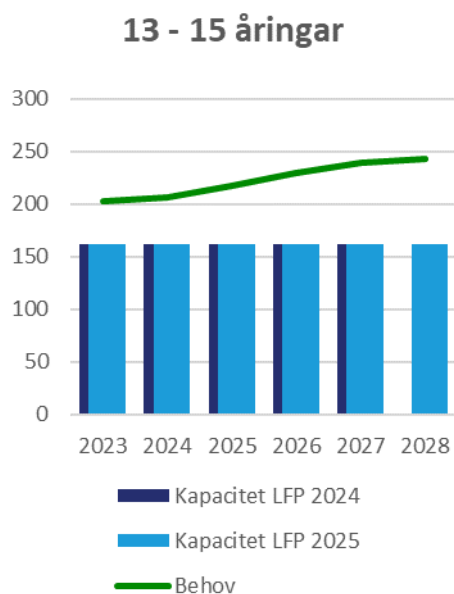
Av områdets kapacitet på 251 platser används 255 av barn boende i området i maj.

## Grundskola



Figur 25 Diagrammet visar antalet 6–12 åringar som bor i Gävsta – Stavby – Tuna och som behöver en grundskoleplats samt antalet platser (kapaciteten\*) i området inom kommunala och fristående skolor. Kartan visar i vilka lokalförsörjningsområden dessa barn går. Grön cirkel visar aktuellt lokalförsörjningsområde.

Av områdets kapacitet\* på 626 platser används 454 av barn boende i området i juni.



Figur 26 Diagrammet visar antalet 13 – 15 åringar som bor i Gävsta – Stavby – Tuna och som behöver en grundskoleplats samt antalet platser (kapaciteten\*) i området inom kommunala och fristående skolor. Kartan visar i vilka lokalförsörjningsområden dessa barn går. Grön cirkel visar aktuellt lokalförsörjningsområde.

Av områdets kapacitet\* på 162 platser används 164 av barn boende i området i juni.

\* Med kapacitet avses på denna sida planeringskapacitet, alltså 90 % av total kapacitet (se sidan 13).

## Nya åtgärder

—

## Tidigare beslutade åtgärder

### Förskola

	VT 2025	HT 2025	VT 2026	HT 2026	VT 2027	HT 2027	VT 2028	HT 2028	VT 2029	HT 2029	2030	2031-2032	2033-2034
<b>Gåvsta förskola</b>	Permanent ersättning av modulförskolan. Kapacitet 144 platser.												
						+/- 0	+/- 0						
<b>Totalt</b>	0	0	0	0	0	0	0	0	0	0	0	0	0

Tabell 43. Tidigare beslutade åtgärder i lokalförsörjningsplan för förskola.

### Grundskola

	2025	2026	2027	2028	2029	2030	2031-2032	2033-2034
<b>Gåvsta skola</b>	Renovering av befintlig skolbyggnad och permanent ersättning av moduluppställning. Utökning av antalet elevplatser.							
						120		
<b>Tuna skola</b>	Renovering av Tuna skola. Evakueras HT 2024.							
	+/- 0							
<b>Totalt</b>	0	0	0	0	0	120	0	0

Tabell 44. Tidigare beslutade åtgärder i lokalförsörjningsplan för grundskola.

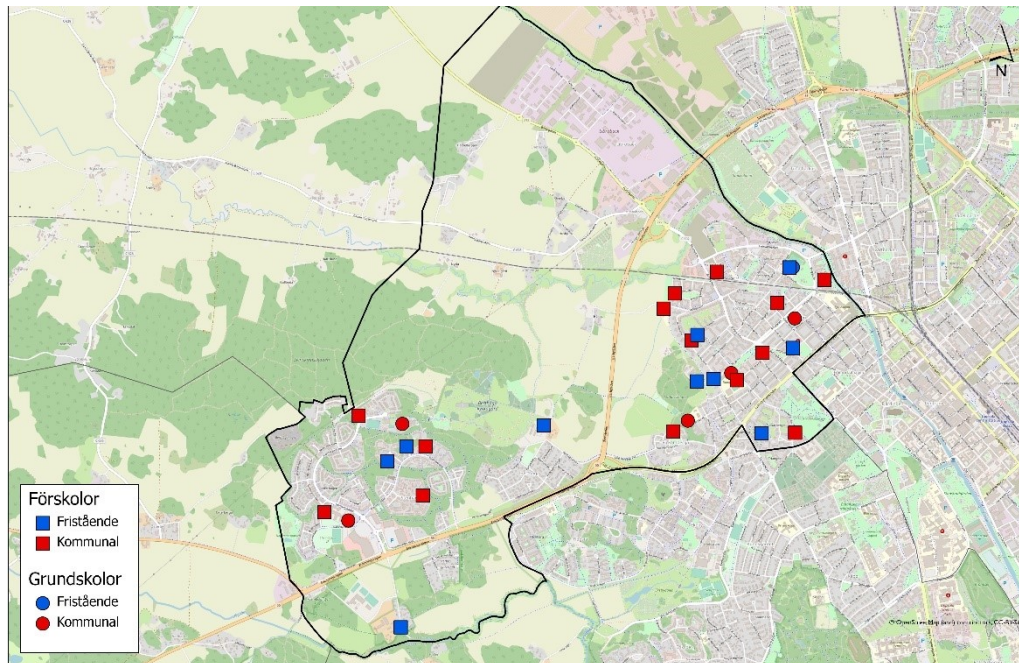
## Beslutade utredningar som inte leder till lokalåtgärd

- Ytterligare behov av permanent förskola samt nyttjande av moduler inom Lindbacken.

## Luthagen – Stenhagen

*Rickomberga – Berthåga – Kvarnbo*

### Befintliga lokaler



### Befintliga objekt

#### Förskola och pedagogisk omsorg – kommunal

Bergabitens förskola  
 Brune förskola  
 Fyrsvallens förskola  
 Gjutformens förskola  
 Hällby förskola  
 Karlavagnens förskola  
 Kims förskola  
 Luthagens familjedaghem  
 Luthagens förskola  
 Opalens förskola  
 Stenhällens förskola  
 Stenrösets förskola  
 Tiunda förskola  
 Tullmästarens förskola  
 Västra Stenhagens förskola

#### Förskola och pedagogisk omsorg - fristående

Barnbitens förskola  
 Glinets förskola  
 Norlandia förskolor - Seminariet  
 Nyponets förskola  
 Rackarungen kooperativ  
 Röda Stugans förskola  
 Sagoskogens förskola  
 Solrosens förskola  
 Stabby Montessoriförskola  
 Stentrollens familjedaghem 2  
 Stentrollens familjedaghem 3  
 Svanens förskola

#### Grundskola – kommunal

Eriksskolan  
 Sverkerskolan  
 Tiundaskolan  
 Västra Stenhagenskolan  
 Östra Stenhagenskolan

#### Grundskola – fristående

Uppsala Musikklasser

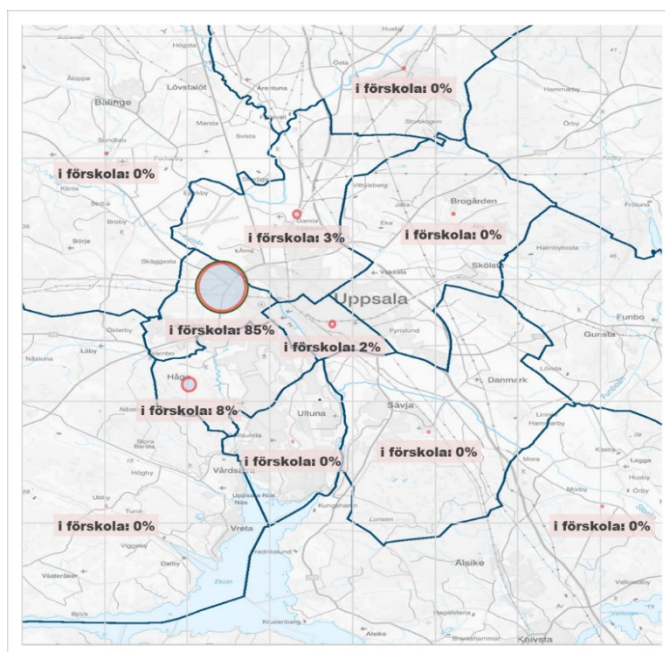
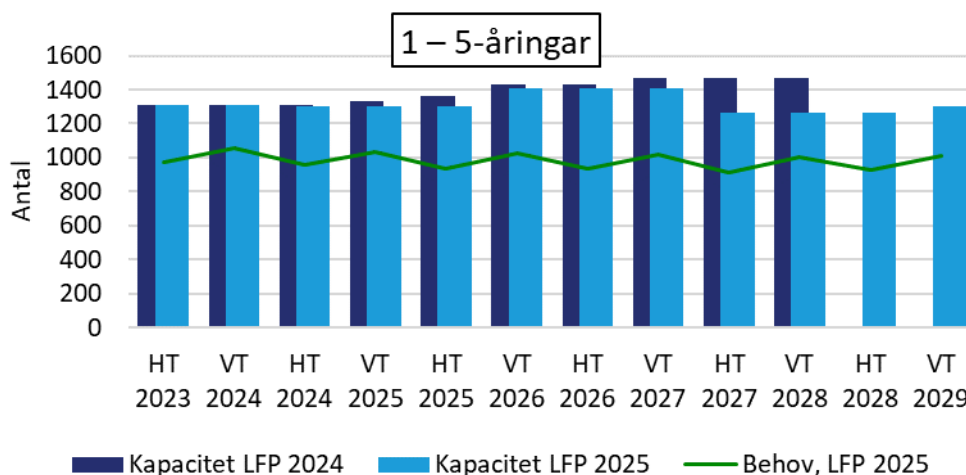
## Utveckling behov och kapacitet

I området planeras framför allt utveckling ske kopplat till Librobäck – Börjetull, både med bostäder och verksamheter. Börjetull pekas ut som en framtida stadsnod i översiktsplanen, med en möjlig ny tågstation utmed Dalabanan.

I detaljplanen för Börjetull finns planlagt för bostäder, förskolor och ett vård- och omsorgsboende. Viss förtätning av bostäder planeras i andra delar av lokalförsörjningsområdet, exempelvis inom Stenhagen och Studentstaden.

Inom Stenhagens centrala delar pågår planering av nya lokaler för Öppen förskola.

### Förskola och pedagogisk omsorg

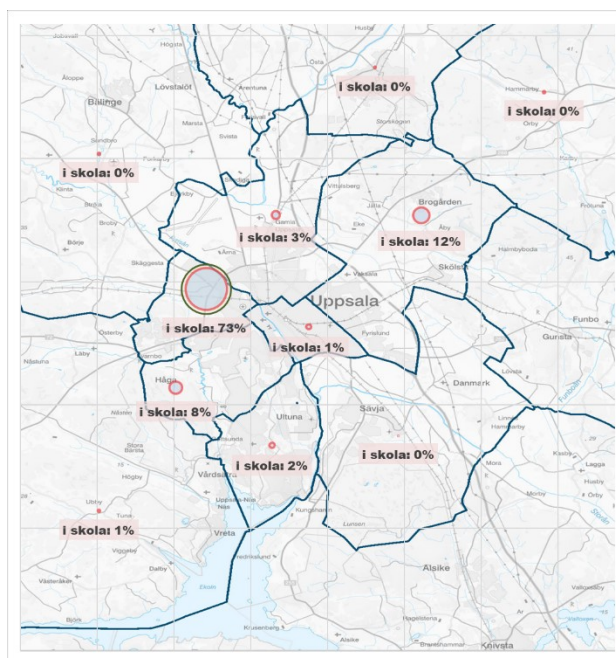
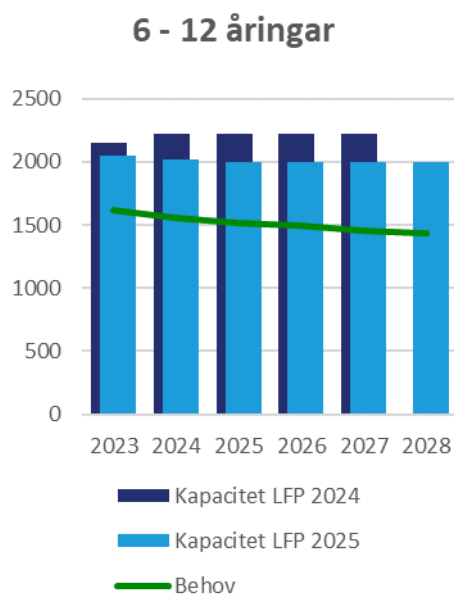


Figur 27 Diagrammet visar antalet 1-5 åringar som bor i Luthagen – Stenhagen och som behöver en förskoleplats samt antalet förskoleplatser (kapaciteten) i området inom kommunala och fristående förskolor.

Kartan visar i vilka lokalförsörjningsområden dessa barn går. Grön cirkel visar aktuellt lokalförsörjningsområde.

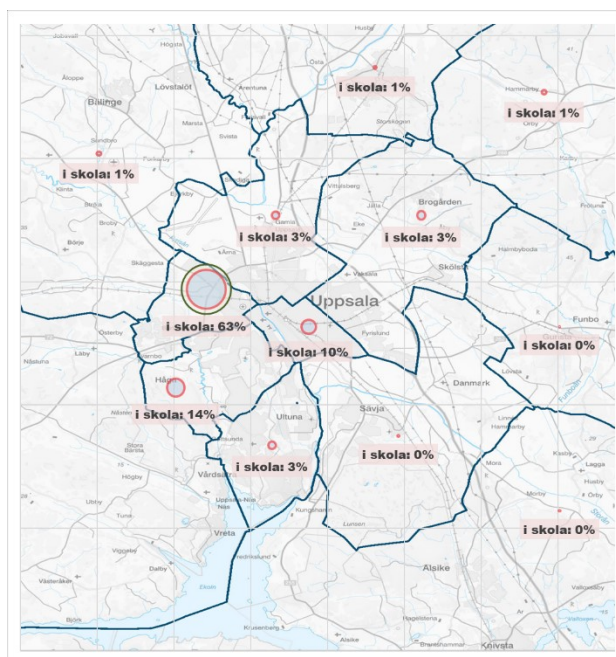
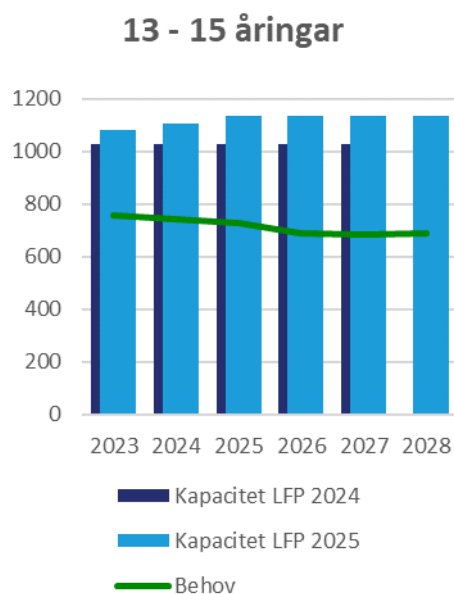
Av områdets kapacitet på 1311 platser används 867 av barn boende i området i maj.

## Grundskola



Figur 28 Diagrammet visar antalet 6–12 åringar som bor i Luthagen – Stenhagen och som behöver en grundskoleplats samt antalet platser (kapaciteten\*) i området inom kommunala och fristående skolor. Kartan visar i vilka lokalförsörjningsområden dessa barn går. Grön cirkel visar aktuellt lokalförsörjningsområde.

Av områdets kapacitet\* på 2050 platser används 1308 av barn boende i området i juni.



Figur 29 Diagrammet visar antalet 13 – 15 åringar som bor i Luthagen – Stenhagen och som behöver en grundskoleplats samt antalet platser (kapaciteten\*) i området inom kommunala och fristående skolor. Kartan visar i vilka lokalförsörjningsområden dessa barn går. Grön cirkel visar aktuellt lokalförsörjningsområde.

Av områdets kapacitet\* på 1080 platser används 505 av barn boende i området i juni.

\* Med kapacitet avses på denna sida planeringskapacitet, alltså 90 % av total kapacitet (se sidan 13).

## Nya åtgärder

### Förskola

	VT 2025	HT 2025	VT 2026	HT 2026	VT 2027	HT 2027	VT 2028	HT 2028	VT 2029	HT 2029	2030	2031-2032	2033-2034
<b>Evakuerings-lokalen i den tidigare Hemmings förskola</b>	Lokalen lämnas när Karlavagnens förskola (Studenstaden) är färdigställd.												
			+/- 0										
<b>Totalt</b>	0	0	0	0	0	0	0	0	0	0	0	0	0

Tabell 45. Nya åtgärder i årets lokalförsörjningsplan för förskola.

## Tidigare beslutade åtgärder

### Förskola

	VT 2025	HT 2025	VT 2026	HT 2026	VT 2027	HT 2027	VT 2028	HT 2028	VT 2029	HT 2029	2030	2031-2032	2033-2034
<b>Karlavagnens förskola</b>	Ersätts och utökas. Ny kapacitet 72 platser. Evakuerade till Hemmings förskola.												
		30	30										
<b>Rackarbergets förskola</b>	Ny förskola, inhyring. 72 platser.												
			72										
<b>Totalt</b>	0	0	102	0	0	0	0	0	0	0	0	0	0

Tabell 46. Tidigare beslutade åtgärder i lokalförsörjningsplan för förskola.

### Grundskola

	2025	2026	2027	2028	2029	2030	2031-2032	2033-2034
<b>Sverkerskolan</b>	Förbättra ändamålsenligheten i Sverkers lokaler på Götgatan i samband med ombyggnation av Fyrisskolan.							
		+/-0						
<b>Västra Stenhagenskolan</b>	Anpassningar av lokaler för utökat högstadium. Preliminär tidsplan.							
		+/-0						
<b>Totalt</b>	0	0	0	0	0	0	0	0

Tabell 47. Tidigare beslutade åtgärder i lokalförsörjningsplan för grundskola.

**Tidigare beslutade åtgärder som föreslås utredas ytterligare eller utgå**

Åtgärd	Förklaring	Koppling till annan LFP
Stenhagens öppna förskola	Utreds ytterligare i samarbete med regionen och berörda förvaltningar	-
Västra Stenhagens förskola	Utreds ytterligare tillsammans med utredningen om Stenhagens öppna förskola	-

Tabell 48. Beslutade åtgärder i tidigare lokalförsörjningsplan som föreslås utredas ytterligare eller utgå.

**Utredningar***Förskola*

Beskrivning	Koppling till annan LFP
Permanent ersättning för Hällby förskola. 144 platser. Ev inhyrning.	-
Nya förskolor i Börjetull/Libroback. Ev inhyrningar.	-
Ersättning av Stenhagens öppna förskola	-
Utökning av Västra Stenhagens förskola	-

Tabell 49. Utredningar i årets lokalförsörjningsplan för förskola.

**Beslutade utredningar som inte leder till lokalåtgärd**

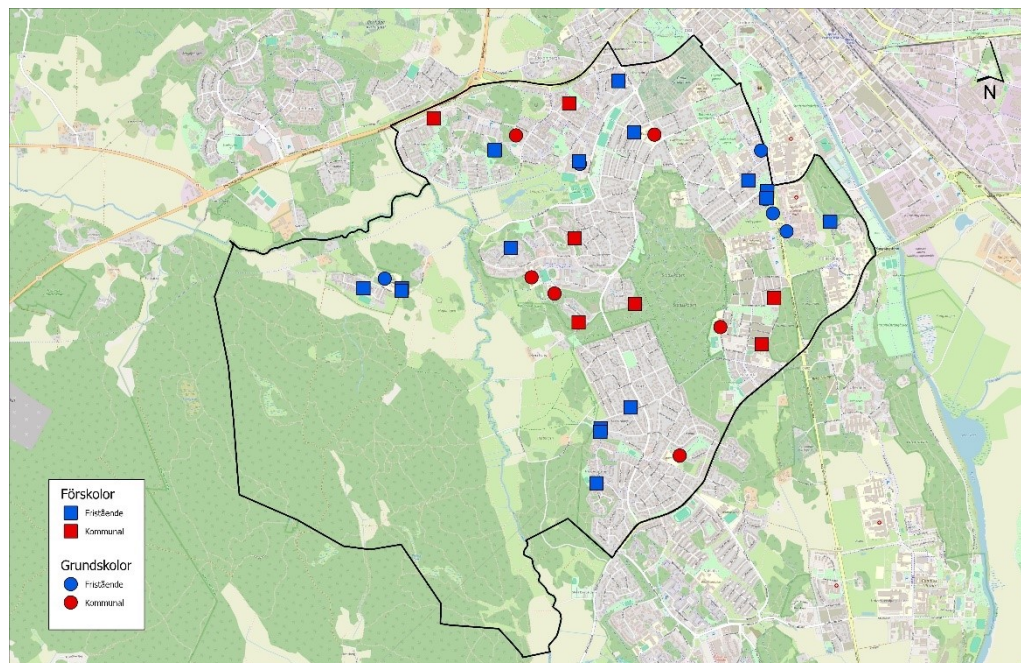
- Utredning gällande ny förskola på Stabbyfältet utgår på grund av minskat behov.



## Norby – Eriksberg – Flogsta

*Kåbo – Ekeby - Rosendal – Polack – Håga*

### Befintliga lokaler



### Befintliga objekt

#### Förskola och pedagogisk omsorg - kommunal

Diabasens förskola  
Flogsta förskola  
Glimmerns förskola  
Grindstugans förskola  
Kåbo familjedaghem  
Rosendals förskola  
Silikatets förskola  
Täljstenens förskola  
Voksenåsens förskola

#### Förskola och pedagogisk omsorg - fristående

Berga Montessoriförskola  
Diamantens Förskola  
Ekeby förskola  
Förskolan Da Vinci  
Förskolan Näktergalen -  
Uppsala Waldorfförskola  
Förskolan Tittut  
Gluntens Montessoriförskola  
Grannbarnens förskola

#### Humlans förskola

JENSEN förskola Kåbo  
Lingonbackens förskola  
Liten Lär, småbarnsskola  
Myggans förskola  
Norlandia förskolor  
- Karlsro  
Kåbo föräldrakooperativ  
Kåbo ängars förskola  
Rosengårdens  
Waldorfförskola  
Småfolkets förskola  
Uppsala Montessoriförskola

#### Grundskola – kommunal

Bergaskolan  
Eriksbergsskolan  
(evakuerade till Rosendals skola)  
Flogstaskolan  
Hågadalsskolan  
Malmaskolan  
Rosendals skola

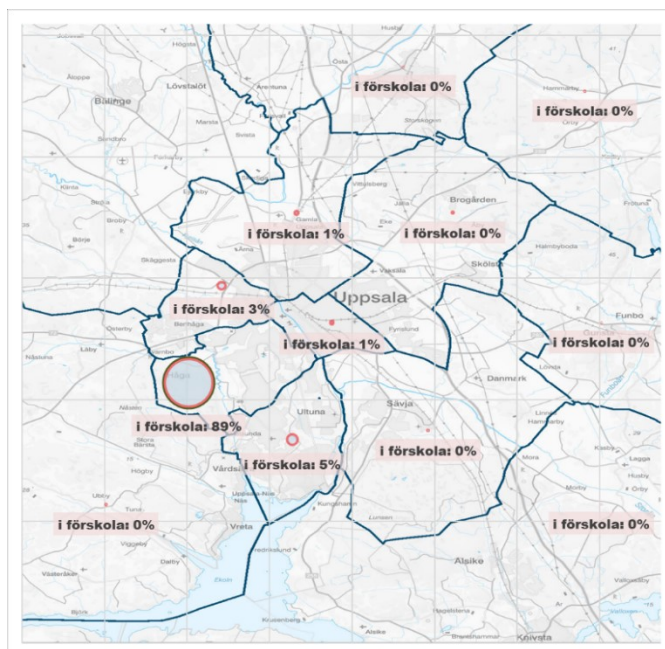
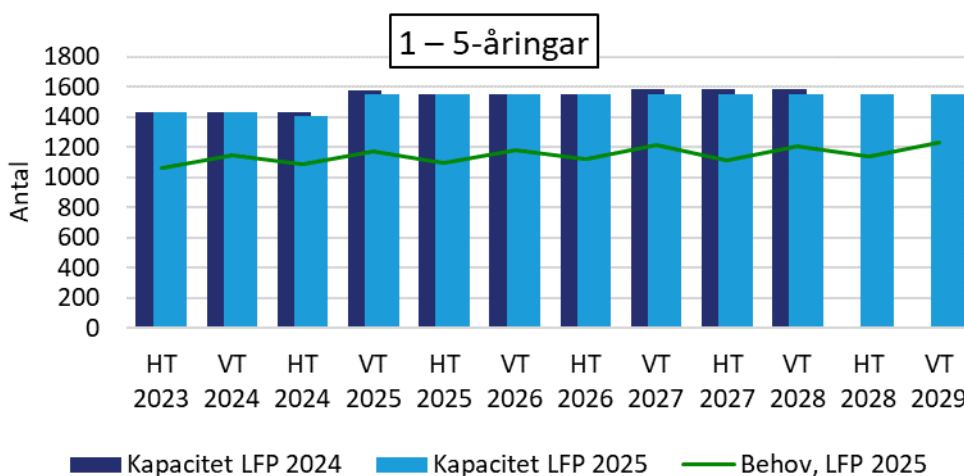
#### Grundskola – fristående

Gluntens Montessoriskola  
JENSEN grundskola Uppsala  
Kunskapsskolan Uppsala  
Kunskapsskolan Uppsala -Norra  
Uppsala Enskilda skola  
Uppsala Waldorfskola

## Utveckling behov och kapacitet

Utbyggnad av området Rosendal pågår med bland annat bostäder, ny för- och grundskola samt lokaler för idrott- och kulturverksamhet. Ytterligare utbyggnation av bostäder planeras inom Eriksberg och Flogsta men bostadsbyggandet och behovsunderlaget i de västra delarna bedöms lägre än förut. Utifrån det föreslås nyproduktion av Flogstaskolan inklusive fritidsklubb och idrottshall avvakta och den nya Eriksbergsskolan utredas för lägre kapacitet än tidigare planer som föreslog utökning. Kullens förskola i Flogsta skjuts framåt och Glimmerns förskola föreslås renoveras i stället för att ersättas av en ny större enhet. Silikatets förskola samt Sten Stures ersättning utreds ytterligare på grund av minskat behov.

### Förskola och pedagogisk omsorg

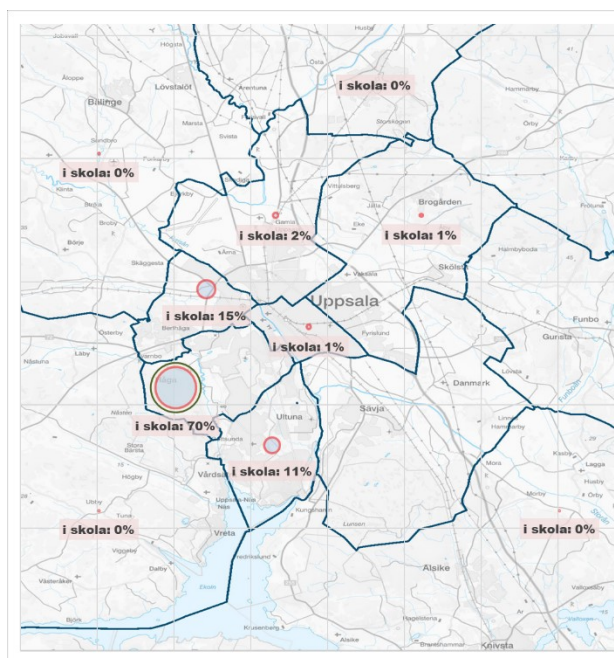
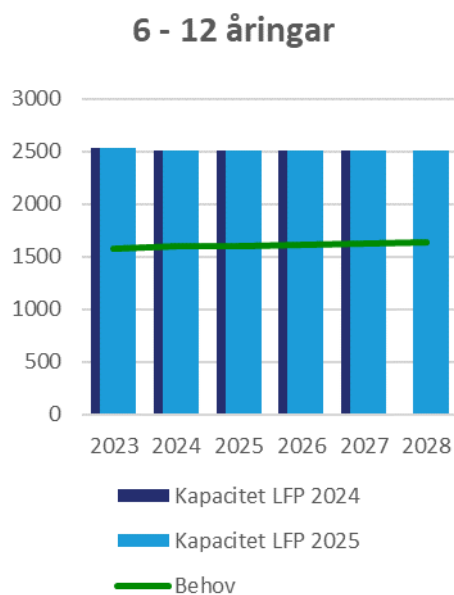


Figur 30 Diagrammet visar antalet 1-5 åringar som bor i Norby – Eriksberg – Flogsta och som behöver en förskoleplats samt antalet förskoleplatser (kapaciteten) i området inom kommunala och fristående förskolor.

Kartan visar i vilka lokalförsljningsområden dessa barn går. Grön cirkel visar aktuellt lokalförsljningsområde.

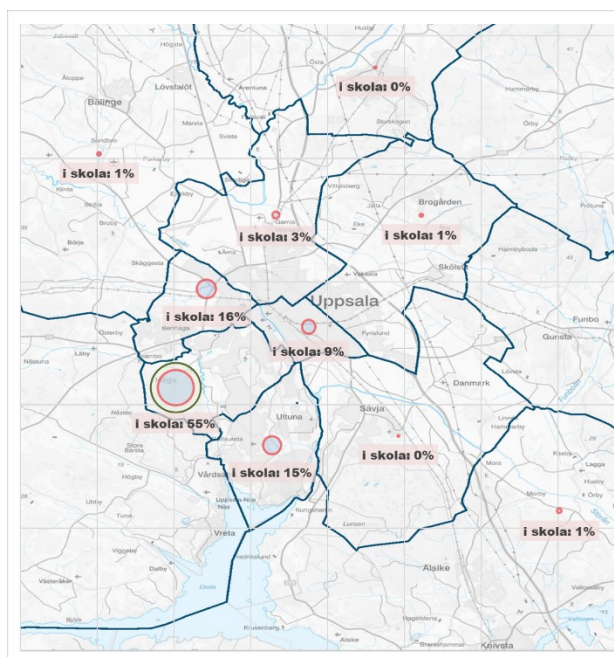
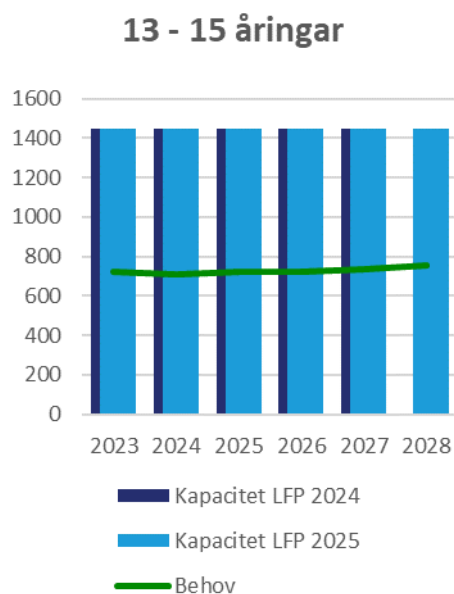
Av områdets kapacitet på 1431 platser används 989 av barn boende i området i maj.

## Grundskola



Figur 31 Diagrammet visar antalet 6–12 åringar som bor i Norby – Eriksberg – Flogsta och som behöver en grundskoleplats samt antalet platser (kapaciteten\*) i området inom kommunala och fristående skolor. Kartan visar i vilka lokalförsörjningsområden dessa barn går. Grön cirkel visar aktuellt lokalförsörjningsområde.

Av områdets kapacitet\* på 2529 platser används 1211 av barn boende i området i juni.



Figur 32 Diagrammet visar antalet 13 – 15 åringar som bor i Norby – Eriksberg – Flogsta och som behöver en grundskoleplats samt antalet platser (kapaciteten\*) i området inom kommunala och fristående skolor. Kartan visar i vilka lokalförsörjningsområden dessa barn går. Grön cirkel visar aktuellt lokalförsörjningsområde.

Av områdets kapacitet\* på 1450 platser används 424 av barn boende i området i juni.

\* Med kapacitet avses på denna sida planeringskapacitet, alltså 90 % av total kapacitet (se sidan 13).

## Nya åtgärder

—

## Tidigare beslutade åtgärder

### Förskola

	VT 2025	HT 2025	VT 2026	HT 2026	VT 2027	HT 2027	VT 2028	HT 2028	VT 2029	HT 2029	2030	2031-2032	2033-2034
<b>Glimmerns förskola</b>	Ersätts samt utökas. Evakuering krävs. Ny kapacitet 144 platser. Renovering. Evakuering krävs.												
											+/- 0		
<b>Stadsskogens förskola</b>	Ny förskola, 144 platser.												
	144												
<b>Voksenåsens förskola</b>	Renoveras. Evakueras till moduler HT 2024.												
		+/- 0											
<b>Totalt</b>	144	0	0	0	0	0	0	0	0	0	0	0	0

Tabell 50. Tidigare beslutade åtgärder i lokalförsörjningsplan för förskola.

### Grundskola

	2025	2026	2027	2028	2029	2030	2031-2032	2033-2034
<b>Eriksbergsskolan</b>	Renoveras och utökas. Evakuerade till Rosendalsskolan HT 2024.							
						540		
<b>Totalt</b>	0	0	0	0	0	540	0	0

Tabell 51. Tidigare beslutade åtgärder i lokalförsörjningsplan för grundskola.

## Tidigare beslutade åtgärder som föreslås utredas ytterligare eller utgå

Åtgärd	Förklaring	Koppling till annan LFP
Flogstaskolan, ny skolbyggnad	Utreds ytterligare på grund av minskat behov	IFN och KTN
Silikatets förskola	Utreds ytterligare på grund av minskat behov	-
Sten Stures förskola, permanent ersättning och utökning	Utreds ytterligare på grund av minskat behov	-
Kullens förskola	Utreds ytterligare på grund av minskat behov	-

Tabell 52. Beslutade åtgärder i tidigare lokalförsörjningsplan som föreslås utredas ytterligare eller utgå.

## Utredningar

### Förskola

Beskrivning	Koppling till annan LFP
Nyttjande av öppna förskolans lokaler i Disponentvillan.	
Kullens förskola, ny förskola 144 platser.	-
Ytterligare förskolor i Rosendal.	-
Ny förskola vid Hammarparken. 72 platser. Ev inhyrning	-
Ersättning och utökning av Silikatets förskola	-
Ersättning och utökning av Sten Stures förskola	-

Tabell 53. Utredningar i årets lokalförsörjningsplan för förskola.

### Grundskola

Beskrivning	Koppling till annan LFP
Utökning av Flogstaskolan.	IFN och KTN

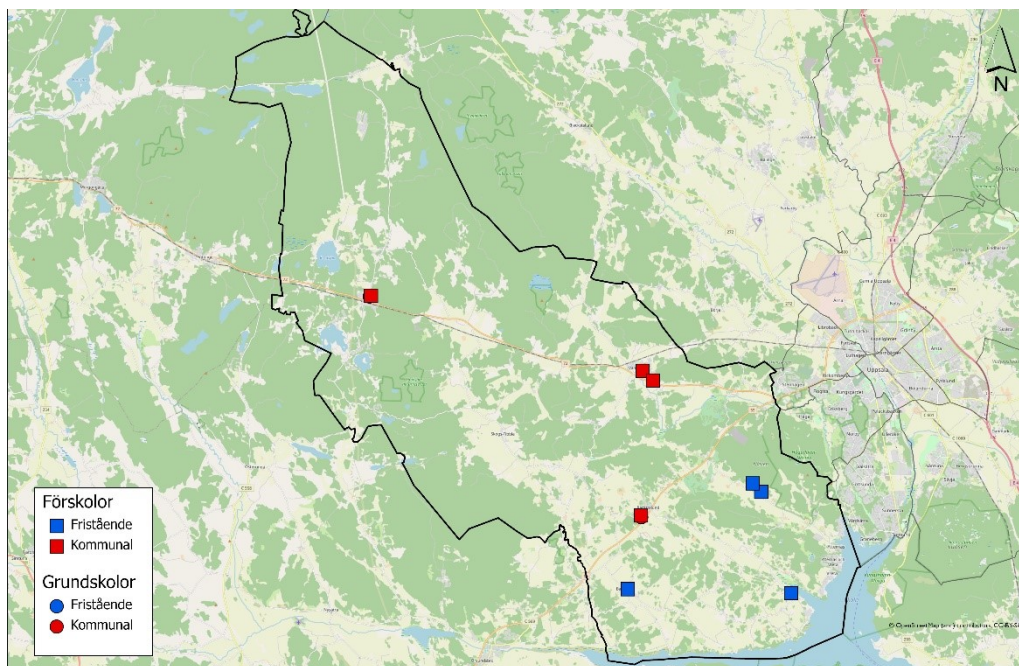
Tabell 54. Utredningar i årets lokalförsörjningsplan för grundskola.

### Beslutade utredningar som inte leder till lokalåtgärd

- Utredning gällande utökning av Flogsta förskola på grund av minskat behov.

## Ramstalund – Vänge – Järlåsa

### Befintliga lokaler



### Befintliga objekt

#### Förskola och pedagogisk omsorg – kommunal

Arkitektens förskola  
Dagbarnvårdare i Södra Hagunda  
Järlåsa förskola  
Ramsta förskola  
Vänge förskola

#### Förskola och pedagogisk omsorg - fristående

Bytorgets förskola  
Child Academy Uppsala  
Dalby hage förskola  
Föräldrakooperativet Balingsta förskola  
Näsdalens förskola

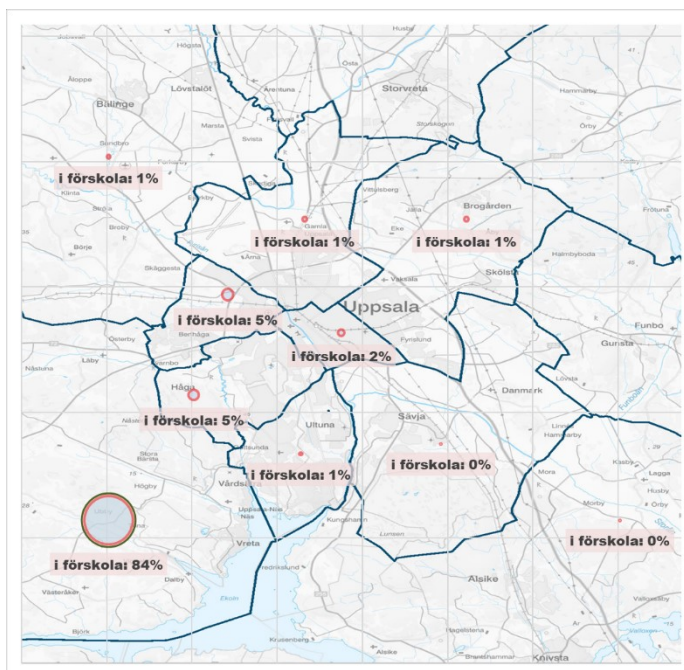
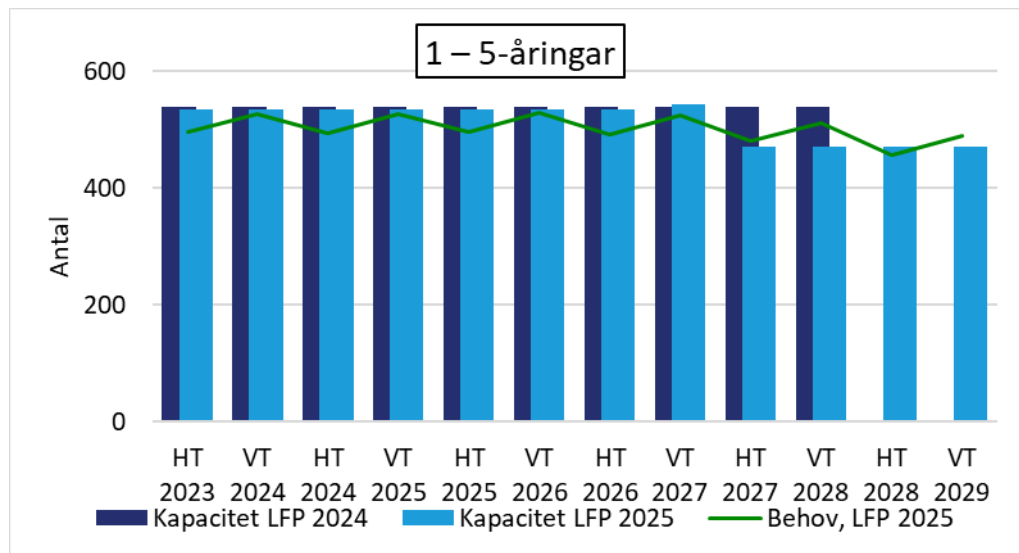
#### Grundskola – kommunal

Järlåsa skola  
Ramsta skola  
Vänge skola

## Utveckling behov och kapacitet

Vänge och Järlåsa är i översiktsplanen utpekade som prioriterade tätorter. Pågående detaljplanering möjliggör för ytterligare bostäder i Ramstalund, Vänge och Järlåsa.

### Förskola och pedagogisk omsorg

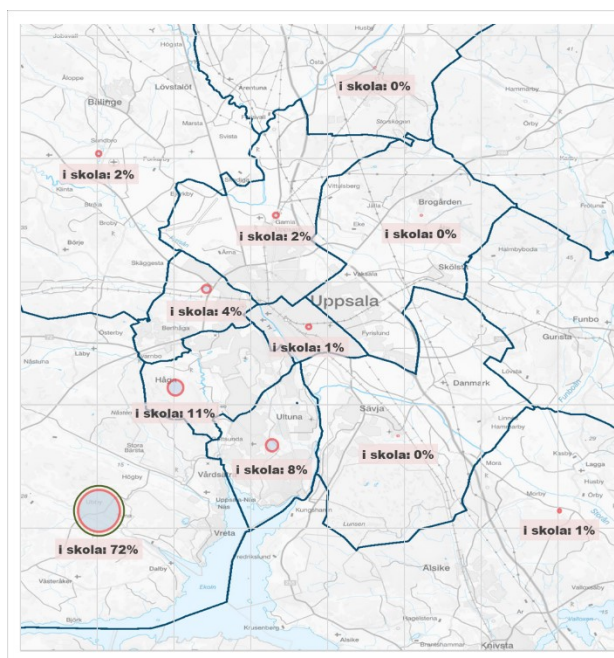
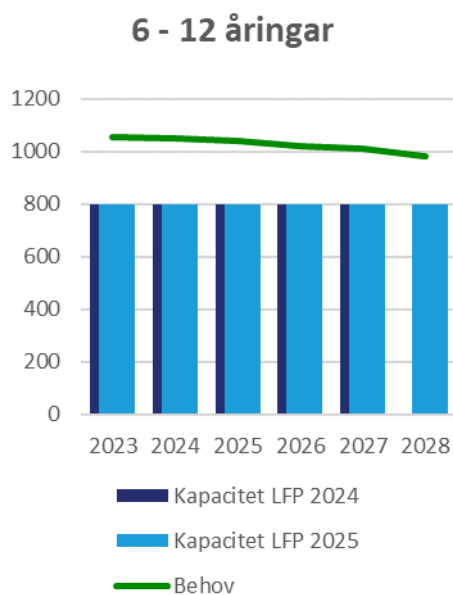


Figur 33 Diagrammet visar antalet 1–5 åringar som bor i Ramstalund – Vänge – Järlåsa och som behöver en förskoleplats samt antalet förskoleplatser (kapaciteten) i området inom kommunala och fristående förskolor.

Kartan visar i vilka lokalförsörjningsområden dessa barn går. Grön cirkel visar aktuellt lokalförsörjningsområde.

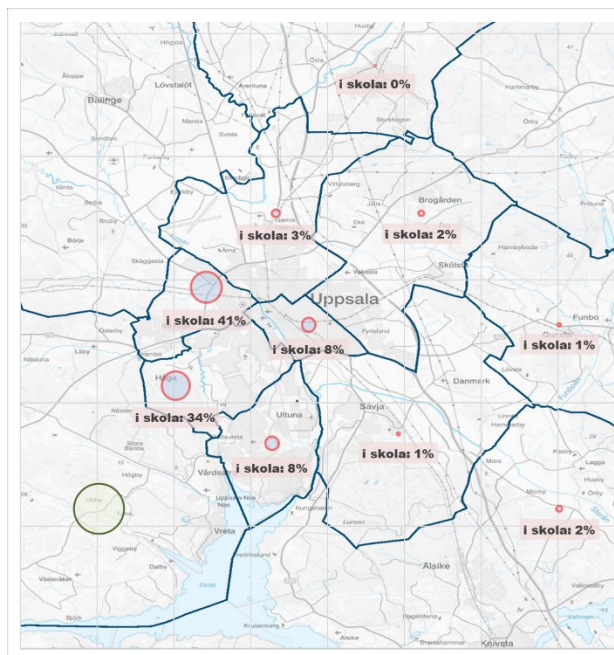
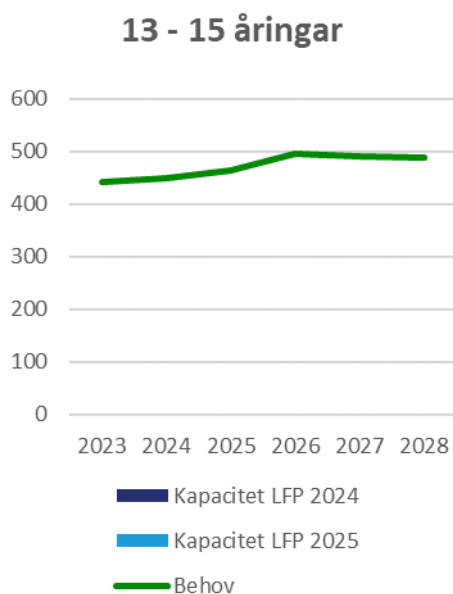
Av områdets kapacitet på 536 platser används 447 av barn boende i området i maj.

## Grundskola



Figur 34 Diagrammet visar antalet 6–12 åringar som bor i Ramstalund – Vänge – Järlåsa och som behöver en grundskoleplats samt antalet platser (kapaciteten\*) i området inom kommunala och fristående skolor. Kartan visar i vilka lokalförsörjningsområden dessa barn går. Grön cirkel visar aktuellt lokalförsörjningsområde.

Av områdets kapacitet\* på 800 platser används 749 av barn boende i området i juni.



Figur 35 Diagrammet visar antalet 13 - 15 åringar som bor i Ramstalund – Vänge – Järlåsa och som behöver en grundskoleplats samt antalet platser (kapaciteten\*) i området inom kommunala och fristående skolor. Kartan visar i vilka lokalförsörjningsområden dessa barn går. Grön cirkel visar aktuellt lokalförsörjningsområde.

Området saknar högstadieplatser.

\* Med kapacitet avses på denna sida planeringskapacitet, alltså 90 % av total kapacitet (se sidan 13).



## Nya åtgärder

—

## Tidigare beslutade åtgärder

### Förskola

	VT 2025	HT 2025	VT 2026	HT 2026	VT 2027	HT 2027	VT 2028	HT 2028	VT 2029	HT 2029	2030	2031-2032	2033-2034
<b>Järlåsa förskola</b>	Permanent ersättning av modulförskolan. Kapacitet 72 platser.												
					+/- 0								
<b>Totalt</b>	0	0	0	0	0	0	0	0	0	0	0	0	0

Tabell 55. Tidigare beslutade åtgärder i lokalförsörjningsplan för förskola.

### Grundskola

	2025	2026	2027	2028	2029	2030	2031-2032	2033-2034
<b>Järlåsa skola</b>	Nybyggnation av kök och matsal i samband med nybyggnation av förskola. Ev. utökning.							
			+/-0					
<b>Totalt</b>	0	0	0	0	0	0	0	0

Tabell 56. Tidigare beslutade åtgärder i lokalförsörjningsplan för grundskola.

## Tidigare beslutade åtgärder som föreslås utredas ytterligare eller utgå

Åtgärd	Förklaring	Koppling till annan LFP
Arkitektens förskola, permanent ersättning	Utreds ytterligare på grund av höga kostnader och minskat behov	-
Dalby skola, renovering och ny lokal för resursenhet	Projektet avslutas då behovet kan tillgodoses i befintliga lokaler	-

Tabell 57. Beslutade åtgärder i tidigare lokalförsörjningsplan som föreslås utredas ytterligare eller utgå.

## Utredningar

### Förskola

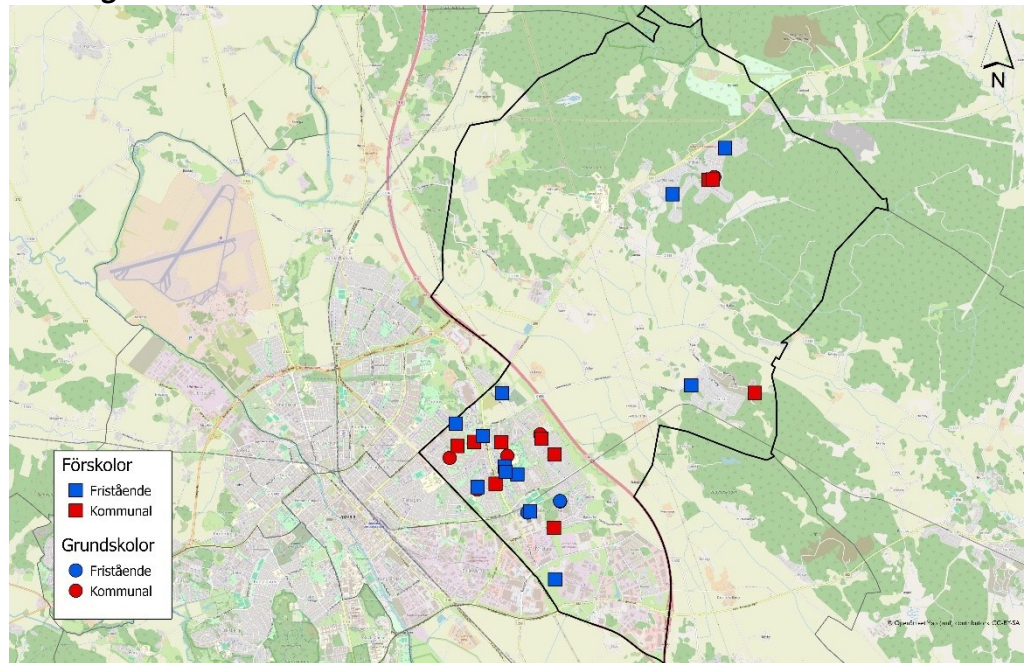
Beskrivning	Koppling till annan LFP
Permanent ersättning av Arkitektens förskola	-

Tabell 58. Utredningar i årets lokalförsörjningsplan för förskola

## Sala backe – Årsta – Vaksalabygden

*Fyrislund - Slavsta - Lindbacken*

### Befintliga lokaler



### Befintliga objekt

#### Förskola och pedagogisk omsorg – kommunal

Axelina förskola  
Kamomillens förskola  
Källparkens förskola (riven)  
Lindbackens förskola  
Salabacke förskola  
Skogstorpets förskola  
Skölsta förskola  
Slavsta förskola  
Årstaparkens förskola  
Äppellundens förskola

#### Grundskola – kommunal

Brantingsskolan  
Johannesbäcksskolan  
Lindbackens skola  
Palmsbladsskolan  
Ångeltaskolan  
Årsta skolan

#### Förskola och pedagogisk omsorg – fristående

Boklundens förskola  
Dibber Källparken  
Dibber Årsta  
Ekoxen dagbarnvårdare  
Vaksala  
Estia förskola  
Fasanens förskola  
Färgkritans familjedaghem  
Kastanjens Montessoriförskola

#### Grundskola – fristående

Uppsala International school  
Ansgarskolorna; Kyrkskolan, Källskolan och Trädgårdsskolan

#### Norlandia förskolor - Skölsta

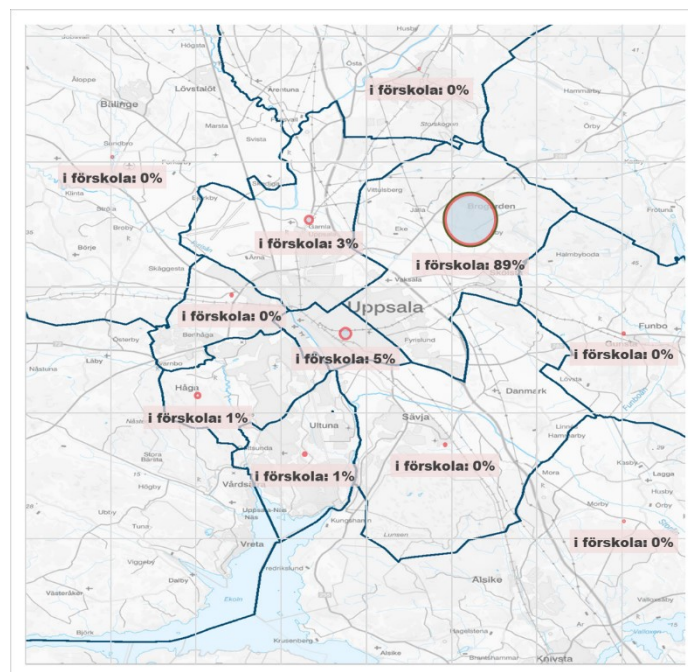
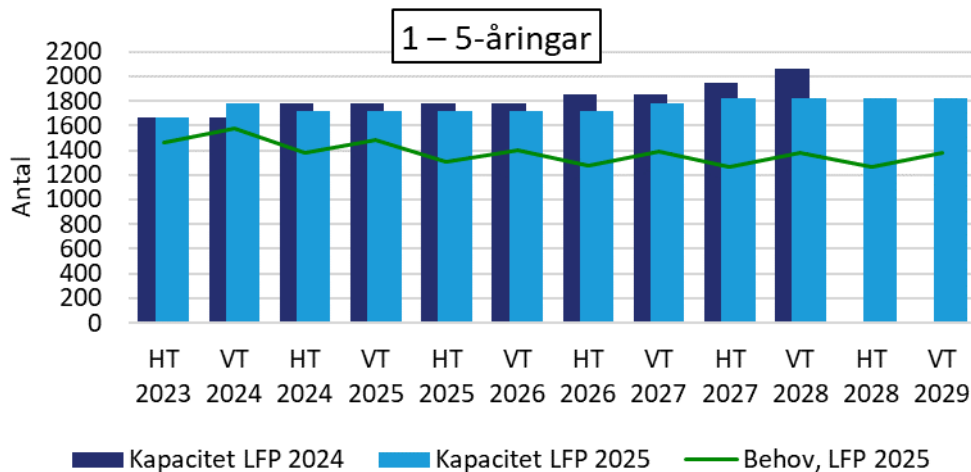
Norlandia förskolor - Uppfinnaren  
Norlandia förskolor - Upplevelsen  
Norlandia förskolor - Upptäckten  
Prästgårdens förskola  
Tellusbarn Sparrisen

## Utveckling behov och kapacitet

Planerad bostadsbyggnation i området förväntas i första hand ske inom Östra Sala backe. Möjlighet för ytterligare bostäder finns också framför allt i Skölsta och Lindbacken.

Skölstas förskola är nyligen invigd. Källparkens förskola är riven och under projektering samtidigt som behovet av ytterligare förskolor skjuts fram då takten för nya bostäder är lägre än tidigare förväntat.

### Förskola och pedagogisk omsorg

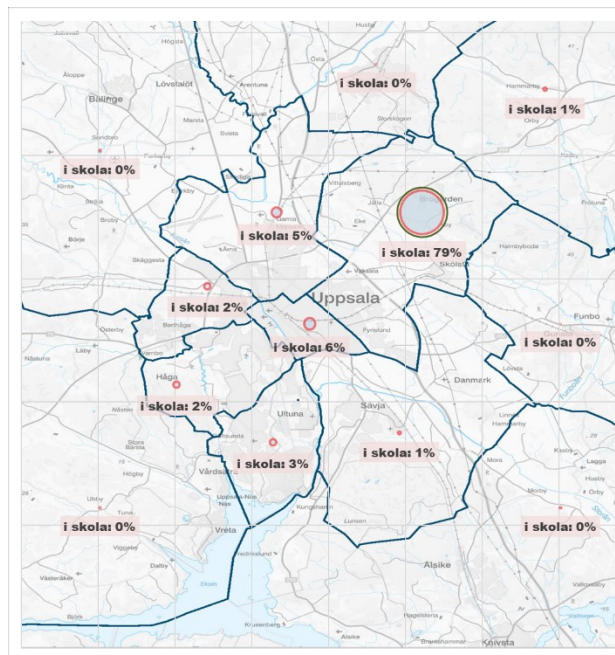
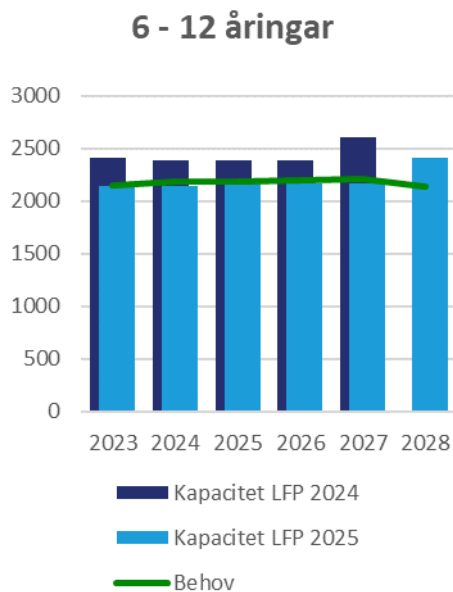


Figur 36 Diagrammet visar antalet 1-5 åringar som bor i Sala backe – Årsta – Vaksalabygden och som behöver en förskoleplats samt antalet förskoleplatser (kapaciteten) i området inom kommunala och fristående förskolor.

Kartan visar i vilka lokalförslörjningsområden dessa barn går. Grön cirkel visar aktuellt lokalförslörjningsområde.

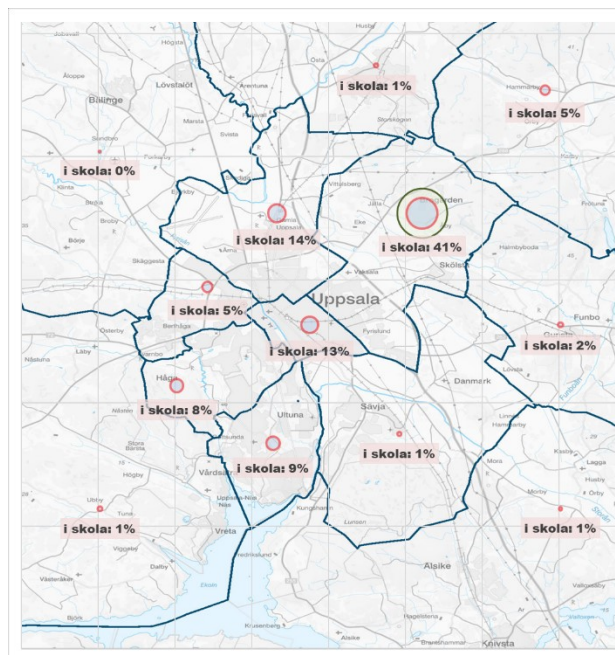
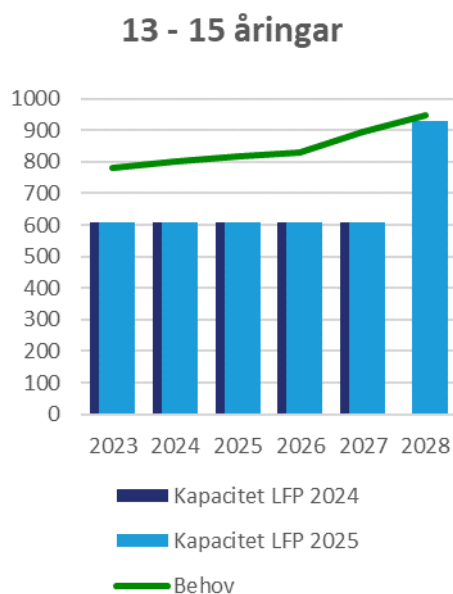
Av områdets kapacitet på 1667 platser används 1375 av barn boende i området i maj.

## Grundskola



Figur 37 Diagrammet visar antalet 6-12 åringar som bor i Sala backe - Årsta - Vaksalabygden och som behöver en grundskoleplats samt antalet platser (kapaciteten\*) i området inom kommunala och fristående skolor. Kartan visar i vilka lokalförsörjningsområden dessa barn går. Grön cirkel visar aktuellt lokalförsörjningsområde.

Av områdets kapacitet\* på 2140 platser används 1721 av barn boende i området i juni.



Figur 38 Diagrammet visar antalet 13 - 15 åringar som bor i Sala backe - Årsta - Vaksalabygden och som behöver en grundskoleplats samt antalet platser (kapaciteten\*) i området inom kommunala och fristående skolor. Kartan visar i vilka lokalförsörjningsområden dessa barn går. Grön cirkel visar aktuellt lokalförsörjningsområde.

Av områdets kapacitet\* på 608 platser används 374 av barn boende i området i juni.

\* Med kapacitet avses på denna sida planeringskapacitet, alltså 90 % av total kapacitet (se sidan 13).

## Nya åtgärder

—

## Tidigare beslutade åtgärder

### Förskola

	VT 2025	HT 2025	VT 2026	HT 2026	VT 2027	HT 2027	VT 2028	HT 2028	VT 2029	HT 2029	2030	2031-2032	2033-2034
<b>Källparkens förskola</b>	Ersätts och utökas. Ny kapacitet 108 platser. Evakuerade till Kamomillens förskola.												
					108	<del>108</del>							
<b>Totalt</b>	0	0	0	0	108	0	0	0	0	0	0	0	0

Tabell 59. Tidigare beslutade åtgärder i lokalförsörjningsplan för förskola.

### Grundskola

	2025	2026	2027	2028	2029	2030	2031-2032	2033-2034
<b>Årstaskolan</b>	Moduluppställning avvecklas.							
		0	-125					
<b>Totalt</b>	0	0	-125	0	0	0	0	0

Tabell 60. Tidigare beslutade åtgärder i lokalförsörjningsplan för grundskola.

## Tidigare beslutade åtgärder som föreslås utredas ytterligare eller utgå

Åtgärd	Förklaring	Koppling till annan LFP
Vaksala, ny förskola 108 platser.	Projektet avslutas på grund av minskat behov	-
Årsta skoltomt, ny förskola 108 platser	Utreds ytterligare på grund av minskat behov	-

Tabell 61. Beslutade åtgärder i tidigare lokalförsörjningsplan som föreslås utredas ytterligare eller utgå.

## Utredningar

### Förskola

Beskrivning	Koppling till annan LFP
Årsta skoltomt, ny förskola 108 platser	-
Ytterligare förskoleplatser i Skölsta	-
Ny förskola i Östra Salabacke etapp 3. 72 platser. Ev inhyrning.	-

Tabell 62. Utredningar i årets lokalförsörjningsplan för förskola

### Grundskola

Beskrivning	Koppling till annan LFP
Utökning av Årstaskolan inklusive anpassad grundskola.	IFN och KTN

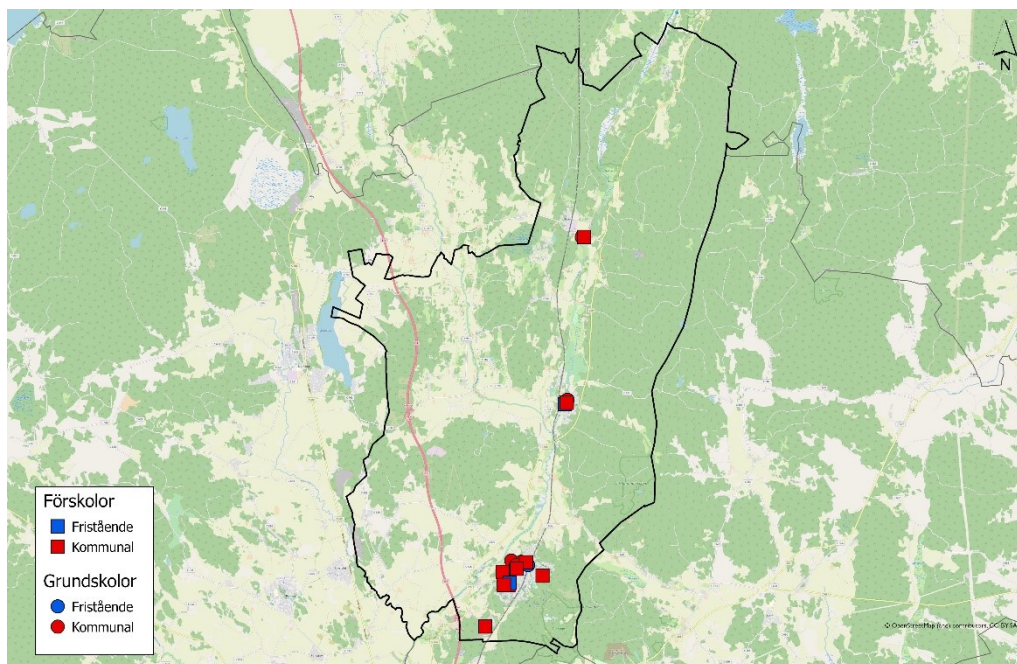
Tabell 63. Utredningar i årets lokalförsörjningsplan för grundskola

### Beslutade utredningar som inte leder till lokalåtgärd

- Ny förskola i Östra Salabacke etapp 4. 72 platser. Ev inhyrning.

## Storrreta – Vattholma – Skyttorp

### Befintliga lokaler



### Befintliga objekt

#### Förskola och pedagogisk omsorg – kommunal

Astrakanens förskola  
Fullerö förskola (riven)  
Lyckebo förskola  
Malmvågens förskola  
Molnets förskola  
Skogsbackens förskola  
Skyttorps förskola  
Vretens förskola

#### Grundskola – kommunal

Pluggparadiset  
Skyttorps skola  
Storrretaskolan  
Vattholmaskolan  
Ärentunaskolan

#### Förskola och pedagogisk omsorg - fristående

Ekoxen dagbarnvårdare Storrreta  
Familjedaghemmet Alm  
Förskolan Majgården  
Hyttans förskola  
I Ur och Skur Pinneman  
Lilla lyktans familjedaghem  
Nya Skyttorpskottarna

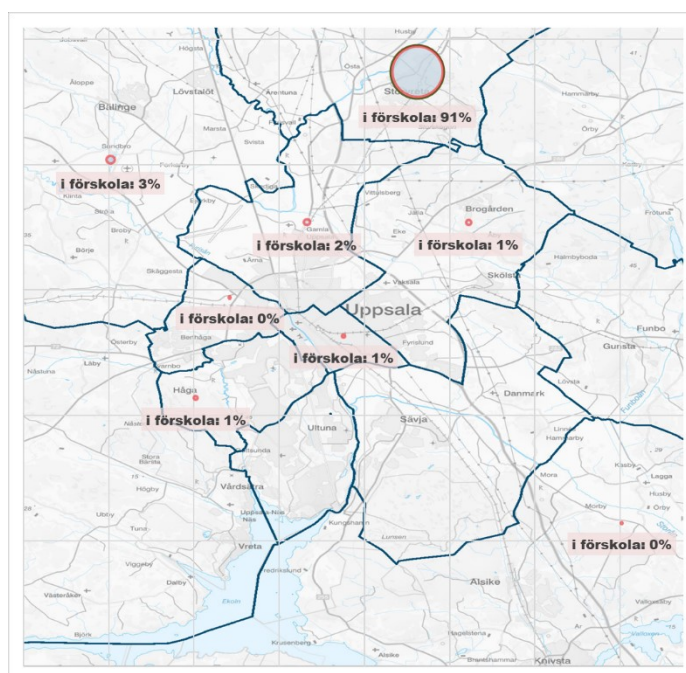
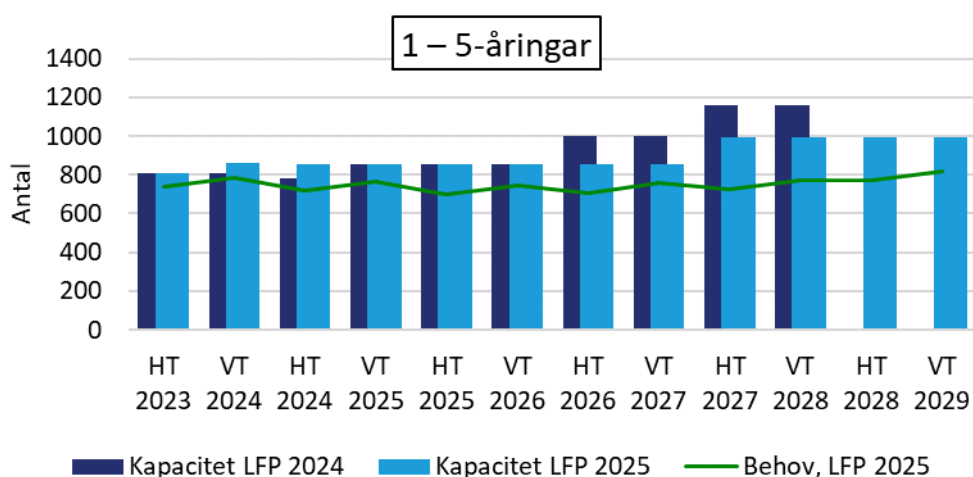
#### Grundskola – fristående

Ansgarsskolorna; Fridhemsskolan

## Utveckling behov och kapacitet

Storstreta, Vattholma respektive Skyttorp är i översiktsplanen utpekade som prioriterade tätorter. Pågående detaljplanering möjliggör för bostäder i samtliga tre tätorter. För Storstreta inklusive Fullerö Hage finns en fördjupad översiktsplan från 2012 och en genomförandeplan från 2018. Genomförandeplanen tar höjd för cirka 2000 bostäder. Bostadsbyggandet bedöms leda till ytterligare behov av samhällsservice i olika former.

### Förskola och pedagogisk omsorg



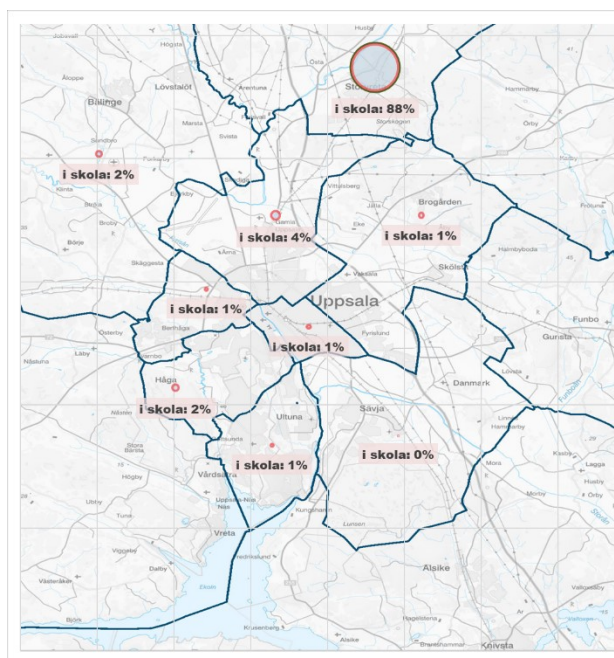
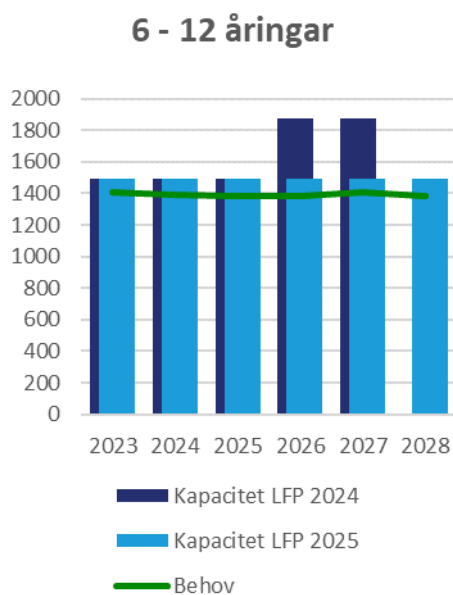
Figur 39 Diagrammet visar antalet 1–5 åringar som bor i Storstreta – Vattholma – Skyttorp och som behöver en förskoleplats samt antalet förskoleplatser (kapaciteten) i området inom kommunala och fristående förskolor.

Kartan visar i vilka lokalförsljningsområden dessa barn går. Grön cirkel visar aktuellt lokalförsljningsområde.

Av områdets kapacitet på 806 platser används 733 av barn boende i området i maj.

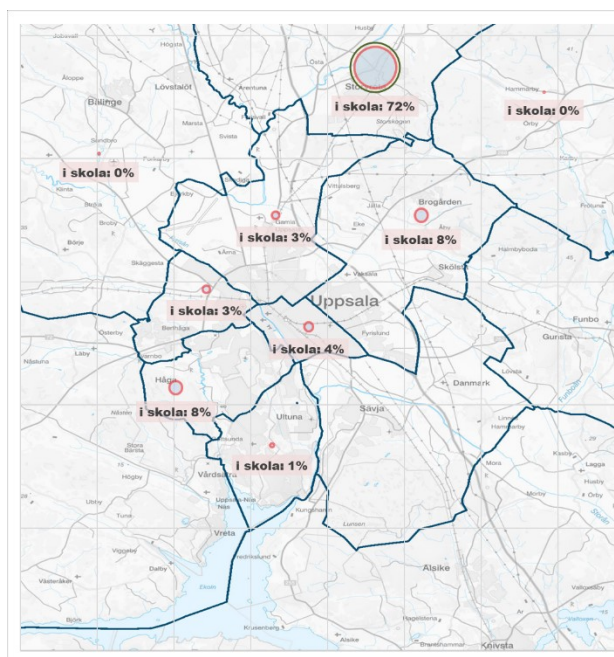
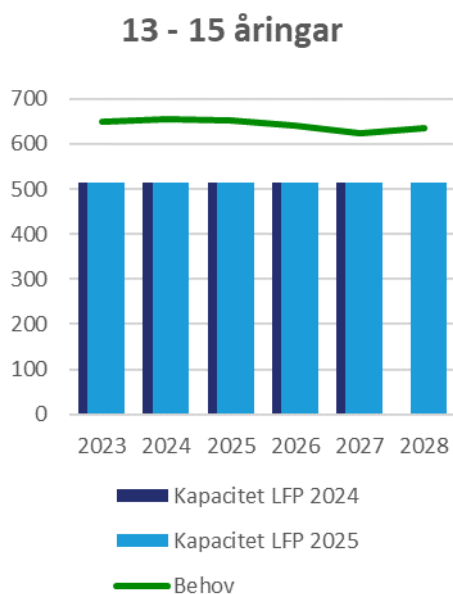


## Grundskola



Figur 40 Diagrammet visar antalet 6–12 åringar som bor i Storrreta – Vattholma – Skyttorp och som behöver en grundskoleplats samt antalet platser (kapaciteten\*) i området inom kommunala och fristående skolor. Kartan visar i vilka lokalförsörjningsområden dessa barn går. Grön cirkel visar aktuellt lokalförsörjningsområde.

Av områdets kapacitet\* på 1496 platser används 1241 av barn boende i området i juni.



Figur 41 Diagrammet visar antalet 13 – 15 åringar som bor i Storrreta – Vattholma – Skyttorp och som behöver en grundskoleplats samt antalet platser (kapaciteten\*) i området inom kommunala och fristående skolor. Kartan visar i vilka lokalförsörjningsområden dessa barn går. Grön cirkel visar aktuellt lokalförsörjningsområde.

Av områdets kapacitet\* på 513 platser används 455 av barn boende i området i juni.

\* Med kapacitet avses på denna sida planeringskapacitet, alltså 90 % av total kapacitet (se sidan 13).

## Nya åtgärder

### Grundskola

	2025	2026	2027	2028	2029	2030	2031- 2032	2033- 2034
<b>Storstvretaskolan</b>	Renovering. Etappvis evakuering till modulerna vid Ärentunaskolan krävs preliminärt from HT2026.							
				+/-0				
<b>Totalt</b>	0	0	0	0	0	0	0	0

Tabell 64. Nya åtgärder i årets lokalförsörjningsplan för grundskola.

## Tidigare beslutade åtgärder

### Grundskola

	2025	2026	2027	2028	2029	2030	2031- 2032	2033- 2034
<b>Ärentunaskolan</b>	Renoveras. Evakueras etappvis.							
		+/-0						
<b>Totalt</b>	0	0	0	0	0	0	0	0

Tabell 65. Tidigare beslutade åtgärder i lokalförsörjningsplan för grundskola.

## Tidigare beslutade åtgärder som föreslås utredas ytterligare eller utgå

Åtgärd	Förklaring	Koppling till annan LFP
Fullerö förskola, ersätts samt utökas. Ny kapacitet 108 platser. Evakuerade till Lyckebo förskola.	Utreds ytterligare på grund av minskat behov	UBN

Tabell 66. Beslutade åtgärder i tidigare lokalförsörjningsplan som föreslås utredas ytterligare eller utgå.

## Utredningar

### Förskola

Beskrivning	Koppling till annan LFP
Nya förskolor i Södra Storstveta. 144 platser vardera.	-
Ny förskola i Skyttorp. 72-144 platser.	-

Tabell 67. Utredningar i årets lokalförsörjningsplan för förskola

### Grundskola

Beskrivning	Koppling till annan LFP
Ny grundskola i Södra Storstveta.	IFN och KTN

Tabell 68. Utredningar i årets lokalförsörjningsplan för grundskola.

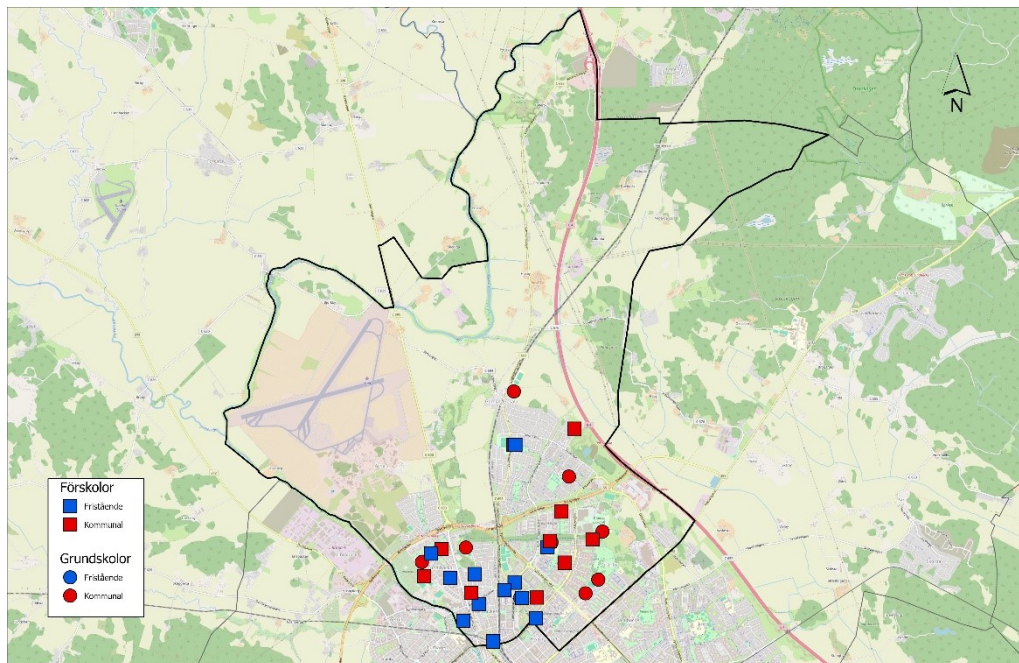
### **Beslutade utredningar som inte leder till lokalåtgärd**

- Utredning gällande ny grundskola i Östra Storvreta på grund av minskat behov.
- Utredning gällande utbyggnad av grundskolan i Skyttorp på grund av minskat behov.
- Utredning gällande utbyggnad av Vattholmaskolan på grund av minskat behov.

## Svartbäcken – Gränby – Gamla Uppsala

*Tuna Backar – Kapellgården – Kvarngården – Nyby – Löten*

### Befintliga lokaler



### Befintliga objekt

#### Förskola och pedagogisk omsorg – kommunal

Bellmans förskola  
Gränby familjedaghem  
Jarlaparkens förskola  
Lagerlöfs förskola  
Parkens förskola  
Ringarens förskola  
Tunaparkens förskola  
von Bahrs förskola  
Väpnarens förskola  
Österledens förskola

#### Förskola och pedagogisk omsorg – fristående

Child Academy Sports  
Ekplantans förskola  
Fyrisåns förskola  
Förskolan Laxen  
Förskolan  
Lingonblomman  
Förskolan Swedenborg  
Gamla Uppsala förskola  
Gamla Uppsala  
Montessoriförskola  
Lilltunas förskola

#### Norlandia förskolor - Kvarnen

Norlandia förskolor - Svartbäcken  
Norlandia förskolor - Uppdraget  
Norlandia förskolor - Utmanaren  
Närdaghemmet  
Solskenets förskola  
Uppsala Montessori  
Yrsa förskola

#### Grundskola – kommunal

Domarringens skola  
Fredrika Bremerskolan  
Gamla Uppsala skola  
Gränbyskolan  
Kvarngårdsskolan (evakuerade till moduler på Gränby sportfält)  
Liljeforskskolan  
Tunabergsskolan  
von Bahrs skola

#### Grundskola - fristående

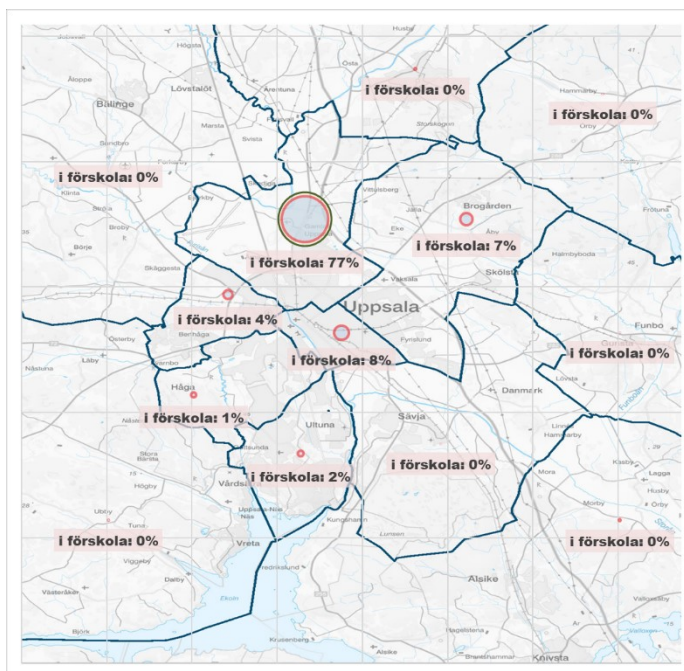
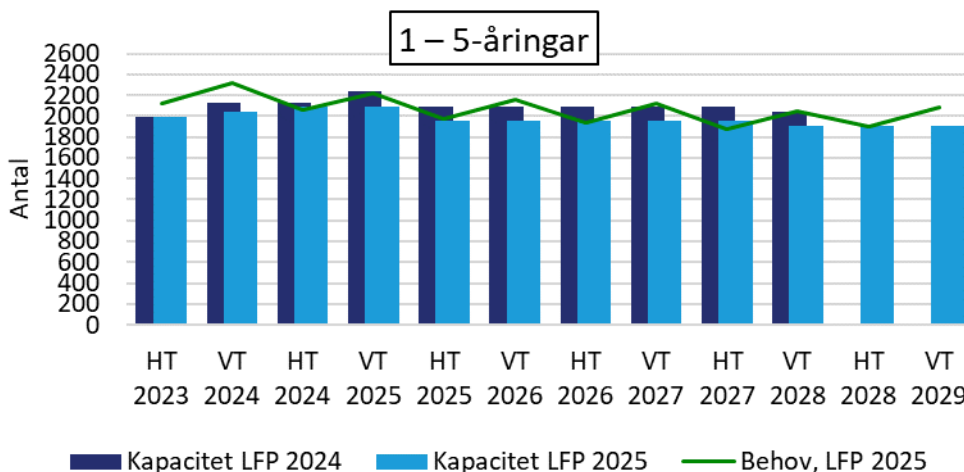
Uppsala Montessoriskola

## Utveckling behov och kapacitet

Viss förtätning möjliggörs inom lokalförsörjningsområdet, bland annat i kvarteren Vapenhuset, Takryttaren och vid Heidenstamstorg. Arbete med planering för området kring Fyrishov pågår.

Kvarngärdesskolan är under uppbyggnad och en kommande evakuering av Gamla Uppsala skola planeras. Nya förskolor har öppnat inom Kvarngärdet samtidigt som moduler har ersatts med permanent byggnad för Österledens förskola.

### Förskola och pedagogisk omsorg

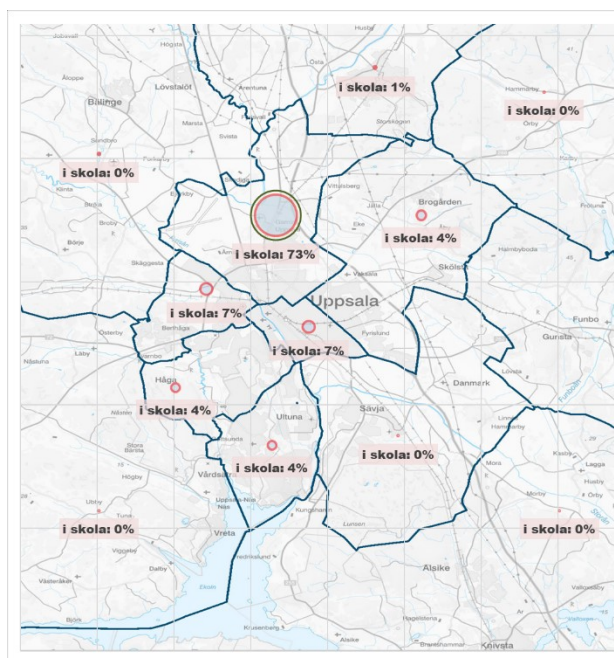
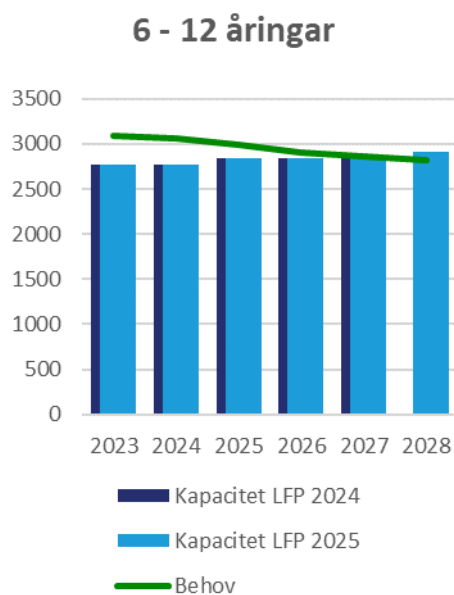


Figur 42 Diagrammet visar antalet 1–5 åringar som bor i Svartbäcken – Gränby – Gamla Uppsala och som behöver en förskoleplats samt antalet förskoleplatser (kapaciteten) i området inom kommunala och fristående förskolor.

Kartan visar i vilka lokalförsörjningsområden dessa barn går. Grön cirkel visar aktuellt lokalförsörjningsområde.

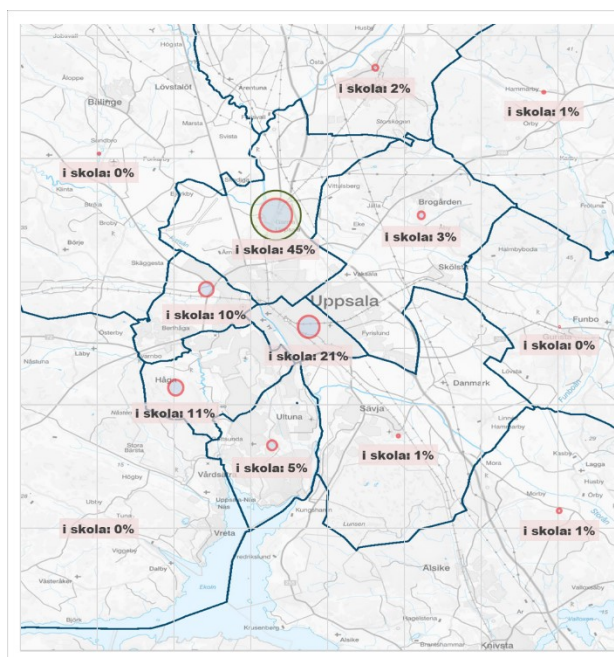
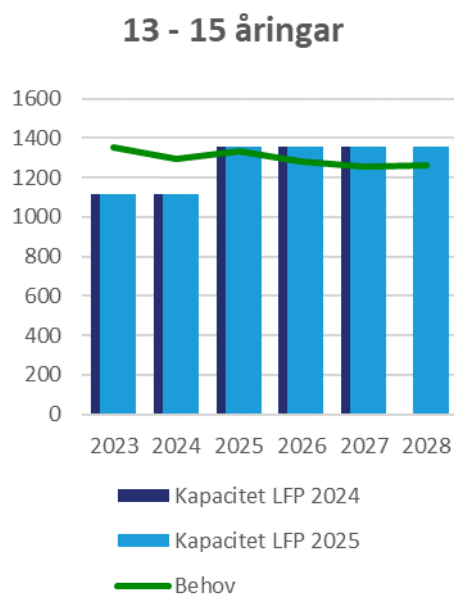
Av områdets kapacitet på 1998 platser används 1696 av barn boende i området i maj.

## Grundskola



Figur 43 Diagrammet visar antalet 6–12 åringar som bor i Svartbäcken – Gränby – Gamla Uppsala och som behöver en grundskoleplats samt antalet platser (kapaciteten\*) i området inom kommunala och fristående skolor. Kartan visar i vilka lokalförsörjningsområden dessa barn går. Grön cirkel visar aktuellt lokalförsörjningsområde.

Av områdets kapacitet\* på 2765 platser används 2202 av barn boende i området i juni.



Figur 44 Diagrammet visar antalet 13 – 15 åringar som bor i Svartbäcken – Gränby – Gamla Uppsala och som behöver en grundskoleplats samt antalet platser (kapaciteten\*) i området inom kommunala och fristående skolor. Kartan visar i vilka lokalförsörjningsområden dessa barn går. Grön cirkel visar aktuellt lokalförsörjningsområde.

Av områdets kapacitet\* på 1116 platser används 624 av barn boende i området i juni.

\* Med kapacitet avses på denna sida planeringskapacitet, alltså 90 % av total kapacitet (se sidan 13).

## Nya åtgärder

### Förskola

	VT 2025	HT 2025	VT 2026	HT 2026	VT 2027	HT 2027	VT 2028	HT 2028	VT 2029	HT 2029	2030	2031-2032	2033-2034
<b>Moduler för evakuering på Topeliusgatan</b>	Modulerna lämnas när renovering av Lagerlöfs förskola är färdigställd.												
		+/- 0											
<b>Totalt</b>	0	0	0	0	0	0	0	0	0	0	0	0	0

Tabell 69. Nya åtgärder i årets lokalförsörjningsplan för förskola.

## Tidigare beslutade åtgärder

### Förskola

	VT 2025	HT 2025	VT 2026	HT 2026	VT 2027	HT 2027	VT 2028	HT 2028	VT 2029	HT 2029	2030	2031-2032	2033-2034
<b>Lagerlöfs förskola</b>	Renoveras. Evakuerade till modulerna på Topeliusgatan.												
	+/- 0												
<b>Väpnarens förskola</b>	Förskolan läggs ned. Modulerna avetableras.												
		-144											
<b>Totalt</b>	0	-144	0	0	0	0	0	0	0	0	0	0	0

Tabell 70. Tidigare beslutade åtgärder i lokalförsörjningsplan för förskola.

### Grundskola

	2025	2026	2027	2028	2029	2030	2031-2032	2033-2034
<b>Gamla Uppsala skola</b>	Permanent ersättning för moduluppställning. 420 platser. Evakueras till modulerna på Gränby sportfält HT 2025.							
				420				
<b>Kvarngårdesskolan</b>	Ersättning samt utökning till 990 platser.							
	354							
<b>Totalt</b>	354	0	0	420	0	0	0	0

Tabell 71. Tidigare beslutade åtgärder i lokalförsörjningsplan för grundskola.

**Tidigare beslutade åtgärder som föreslås utredas ytterligare eller utgå**

Åtgärd	Förklaring	Koppling till annan LFP
Kapellgårdets förskola	Projektet avslutas på grund av höga kostnader i kombination med minskat behov av platser.	-
Tunabergsskolan, renovering	Utreds ytterligare	IFN och KTN

Tabell 72. Beslutade åtgärder i tidigare lokalförslöjningsplan som föreslås utredas ytterligare eller utgå.

**Utredningar***Förskola*

Beskrivning	Koppling till annan LFP
Ny förskola i Tuna backar.	-
Ny förskola i Gränbystaden. 72 platser. Ev inhyrning.	-

Tabell 73. Utredningar i årets lokalförslöjningsplan för förskola

*Grundskola*

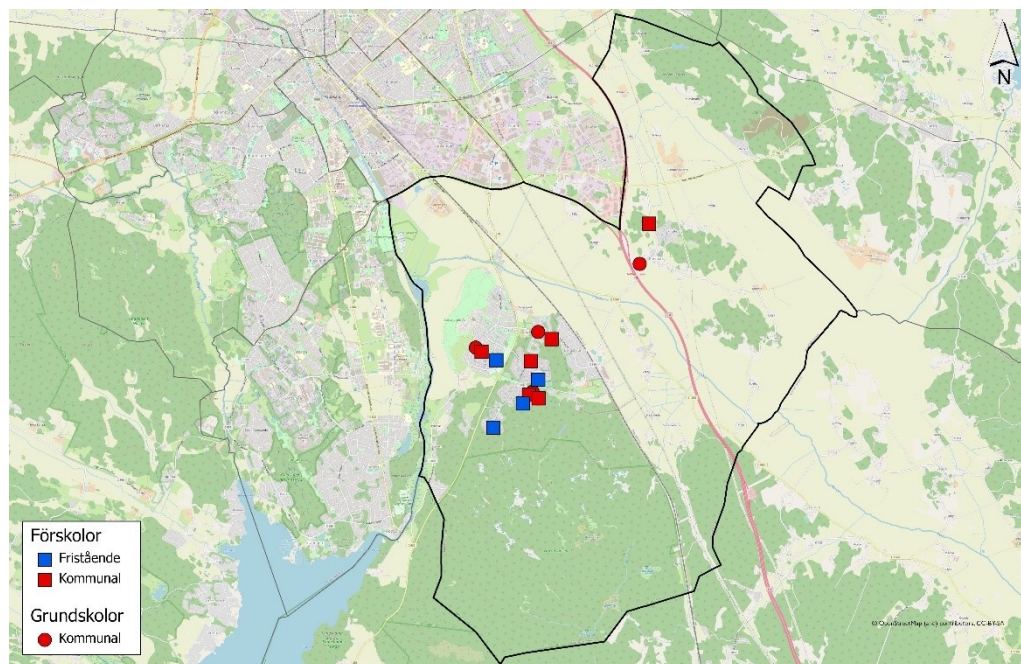
Beskrivning	Koppling till annan LFP
Renovering av Tunabergsskolan.	IFN och KTN
Renovering alternativt ersättning och utökning för Fredrika Bremerskolan.	IFN och KTN
Renovering av Gränbyskolan.	IFN och KTN

Tabell 74. Utredningar i årets lokalförslöjningsplan för grundskola



## Sävja – Bergsbrunna – Danmark

### Befintliga lokaler



### Befintliga objekt

#### Förskola och pedagogisk omsorg – kommunal

Danmarks förskola  
Lammets förskola  
Myrgångens förskola  
Ringmurens förskola  
Sävja förskola  
Uppsävja förskola

#### Förskola och pedagogisk omsorg – fristående

Ekoxen dagbarnvårdare Sävja  
Förskolan Skogsglántan  
Förskolan Tärningen  
Gladers förskola  
Gnistans dagbarnvårdare  
Grodans förskola  
Kojans förskola  
Lottas minidagis

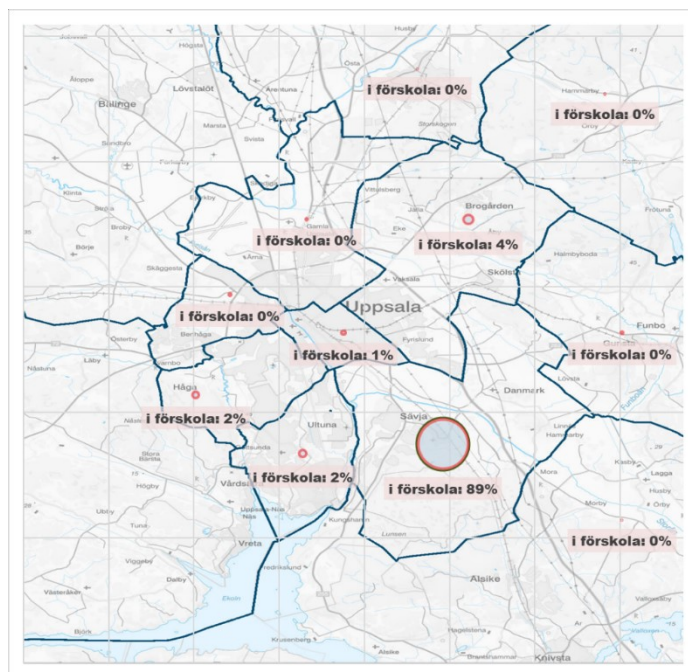
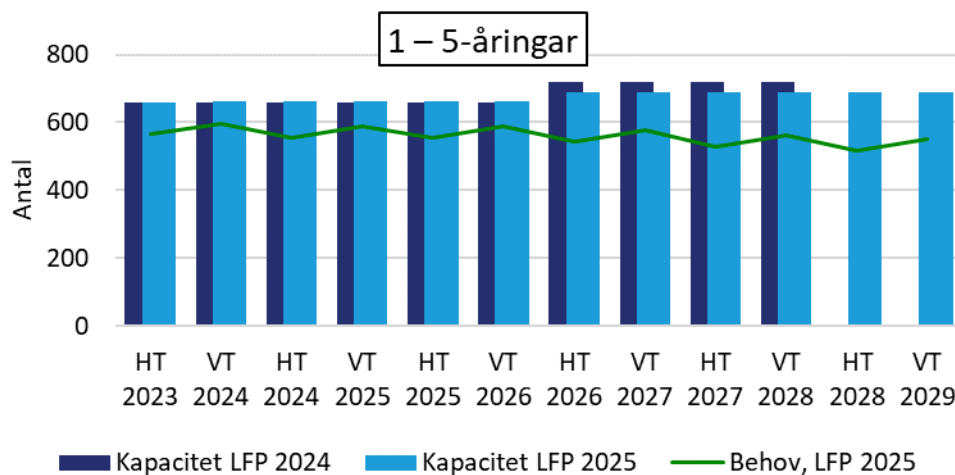
#### Grundskola – kommunal

Danmarks skola  
Nåntunaskolan  
Stordammens skola  
Uppsävja skolan

### Utveckling behov och kapacitet

Utbyggnadsplanerna i stadsnoden Sävja-Bergsbrunna är det största utvecklingsområdet i Uppsala kommun. Fördjupad översiktsplan för Sydöstra stadsdelarna (Sävja –Bergsbrunna) är framtaget för att möjliggöra utbyggnad för 21 500 bostäder. Samhällsservice i form av förskolor, skolor, idrottsytor och annan social infrastruktur planeras för att möta de nya boendes behov.

Förskola och pedagogisk omsorg

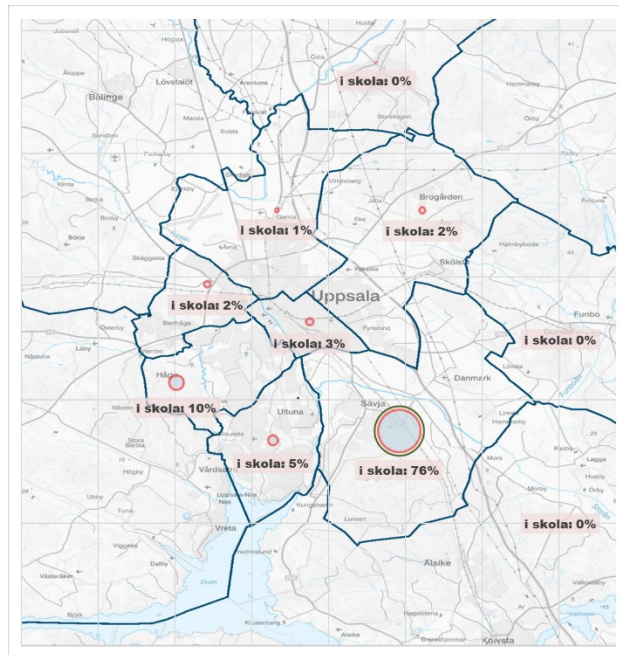
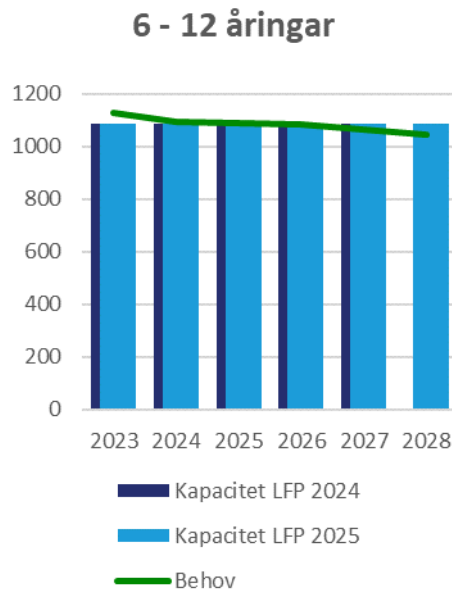


Figur 45 Diagrammet visar antalet 1–5 åringar som bor i Sävja – Bergsbrunna – Danmark och som behöver en förskoleplats samt antalet förskoleplatser (kapaciteten) i området inom kommunala och fristående förskolor.

Kartan visar i vilka lokalförskoleområden dessa barn går. Grön cirkel visar aktuellt lokalförskoleområde.

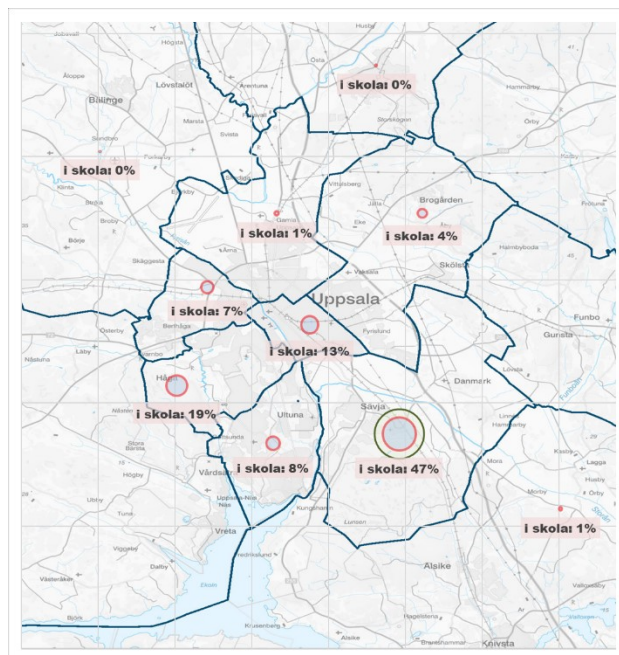
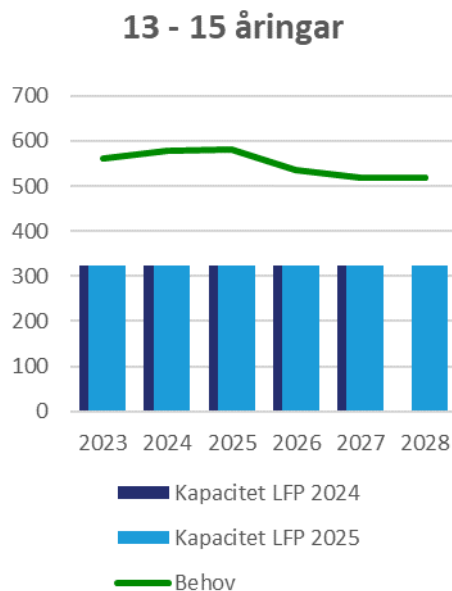
Av områdets kapacitet på 657 platser används 558 av barn boende i området i maj.

## Grundskola



Figur 46 Diagrammet visar antalet 6–12 åringar som bor i Sävja – Bergsbrunna – Danmark och som behöver en grundskoleplats samt antalet platser (kapaciteten\*) i området inom kommunala och fristående skolor. Kartan visar i vilka lokalförsörjningsområden dessa barn går. Grön cirkel visar aktuellt lokalförsörjningsområde.

Av områdets kapacitet\* på 1085 platser används 918 av barn boende i området i juni.



Figur 47 Diagrammet visar antalet 13–15 åringar som bor i Sävja – Bergsbrunna – Danmark och som behöver en grundskoleplats samt antalet platser (kapaciteten\*) i området inom kommunala och fristående skolor. Kartan visar i vilka lokalförsörjningsområden dessa barn går. Grön cirkel visar aktuellt lokalförsörjningsområde.

Av områdets kapacitet\* på 324 platser används 275 av barn boende i området i juni.

\* Med kapacitet avses på denna sida planeringskapacitet, alltså 90 % av total kapacitet (se sidan 13).

## Nya åtgärder

-

## Tidigare beslutade åtgärder

### Förskola

	VT 2025	HT 2025	VT 2026	HT 2026	VT 2027	HT 2027	VT 2028	HT 2028	VT 2029	HT 2029	2030	2031-2032	2033-2034
<b>Myrgångens förskola</b>	Renovering. Evakuerade till moduler. Osäker tidsplan.												
	+/- 0												
<b>Uppsävja förskola</b>	Permanent ersättning och utökning av modulförskolan. Ny kapacitet 144 platser.												
			60										
<b>Totalt</b>	0	0	0	60	0	0	0	0	0	0	0	0	0

Tabell 75. Tidigare beslutade åtgärder i lokalförsörjningsplan för förskola.

## Tidigare beslutade åtgärder som föreslås utredas ytterligare eller utgå

Åtgärd	Förklaring	Koppling till annan LFP
Sydöstra staden, ny förskola 108-144 platser.	Utreds ytterligare på grund av minskat behov	

Tabell 76. Beslutade åtgärder i tidigare lokalförsörjningsplan som föreslås utredas ytterligare eller utgå.

## Utredningar

### Förskola

Beskrivning	Koppling till annan LFP
Nya förskolor i Sydöstra staden som följer bostadsutbyggnaden.	-
Renovering av Ringmurens förskola	-

Tabell 77. Utredningar i årets lokalförsörjningsplan för förskola

### Grundskola

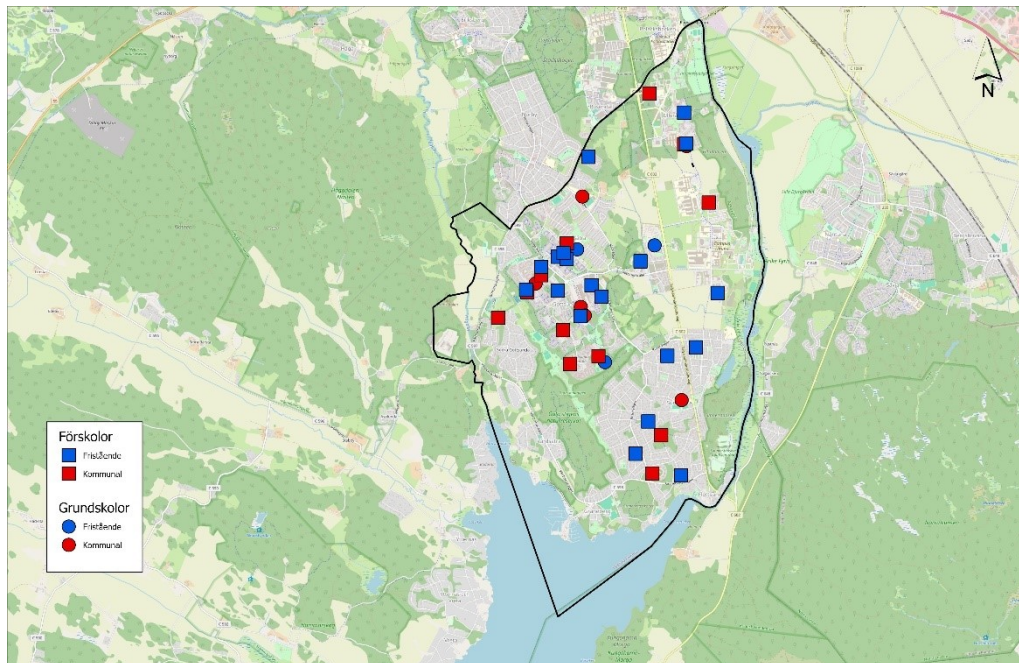
Beskrivning	Koppling till annan LFP
Nåntunaskolan utreds för utbyggnation till tvåparallellig F-6, 420 platser.	IFN och KTN
Nya grundskoleplatser i Sydöstra staden som följer bostadsutbyggnaden	IFN och KTN
Renovering av Stordammens grundskola	IFN och KTN

Tabell 78. Utredningar i årets lokalförsörjningsplan för grundskola.

## Valsätra – Gottsunda – Sunnersta

Vårdsätra – Ulleråker – Ultuna

### Befintliga lokaler



### Befintliga objekt

#### Förskola och pedagogisk omsorg – kommunal

Berwalds förskola  
Dirigentens förskola  
Ekuddens förskola  
Flöjtens förskola  
Orrparkens förskola  
Sopranens förskola  
Spinnrockens förskola  
Stenhammars förskola  
Sunnersta familjedaghem  
Trasthagens förskola  
Ulleråkers förskola  
Vintergatans förskola  
Växthusets förskola

#### Grundskola – kommunal

Ekuddens skola  
Gottsundaskolan  
Sunnerstaskolan  
Treklangens skola  
Valsätterskolan  
Växthuset

#### Förskola och pedagogisk omsorg – fristående

Björkens förskola  
Child Academy Ultuna  
Duvans förskola  
Ekbackens förskola  
Fiolbackens förskola  
Förskolan Edda Gottsunda  
Förskolan Edda Bandstolen  
Förskolan Edda Valthornet  
Förskolan Edda Valsätra  
Förskolan Mollys Farm  
Gräshoppanns förskola  
Gåsens förskola  
Kunskapsförskolan Bäcklösa  
Kyrkklockans förskola  
Lindparkens förskola  
Malma backe förskola  
Pilfinkens Montessoriförskola  
Sunnersta Naturförskola  
Tellusbarn Tulpanen  
Videungens Montessoriförskola  
Äventyrets förskola

#### Grundskola – fristående

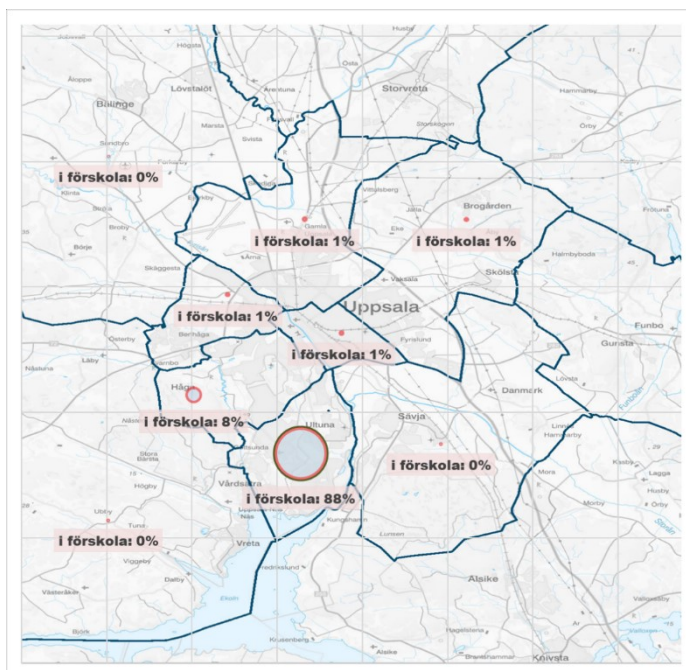
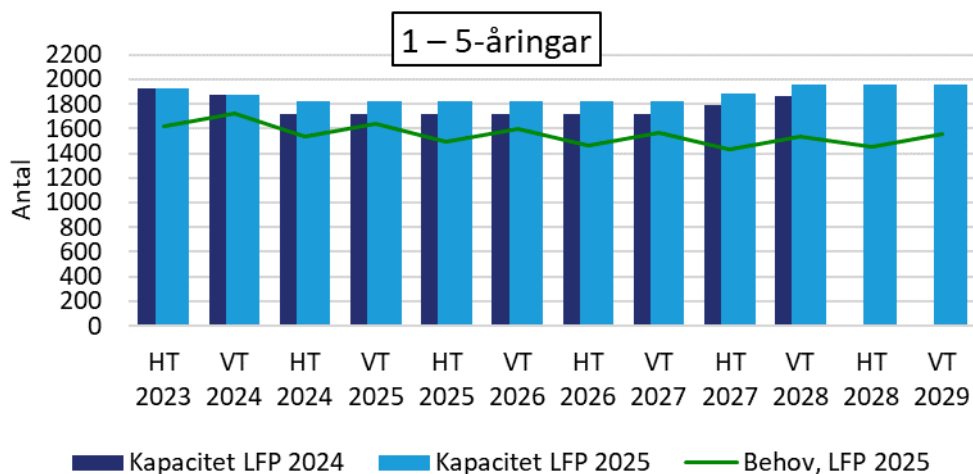
Internationella Engelska skolan  
Kajans friskola  
Manar Al-Houda  
Musiklådan

## Utveckling behov och kapacitet

Program för utbyggnad av Gottsunda-Valsätraområdet anger att mellan 5 000 – 7 000 nya bostäder ska möjliggöras. Förutom ny skola, allaktivitetshus och idrottshall kan ytterligare skolplatser behöva tillgodoses på längre sikt.

Både Ulleråker och Ultuna planeras rymma cirka 6 000 bostäder vardera. Utbyggnaden i området bedöms leda till ett behov av social infrastruktur.

### Förskola och pedagogisk omsorg

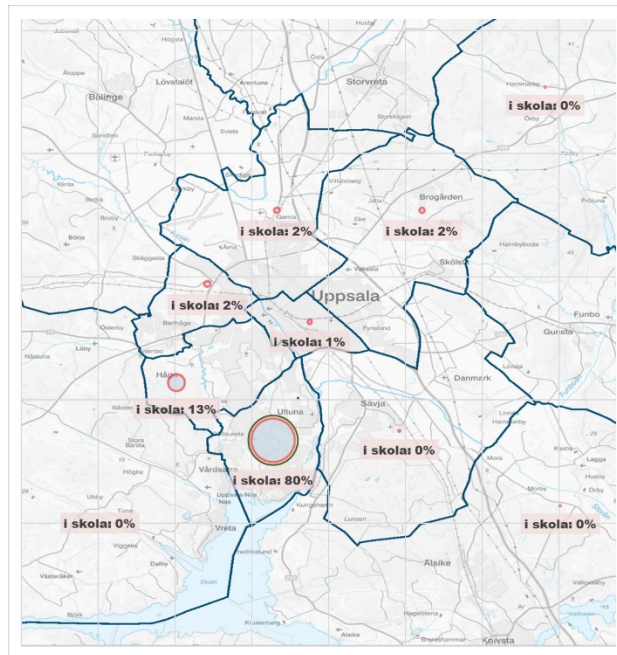
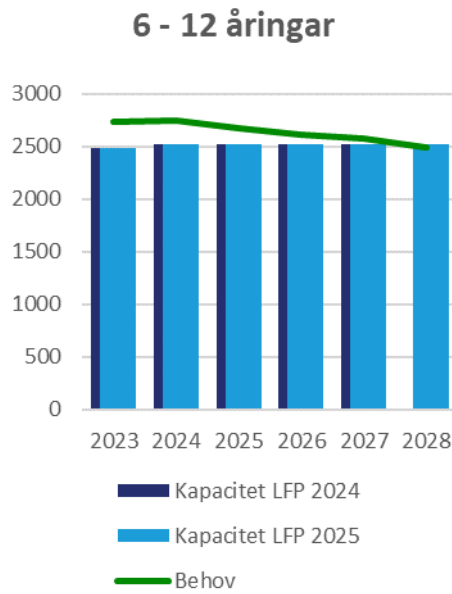


Figur 48 Diagrammet visar antalet 1-5 åringar som bor i Valsätra – Gottsunda – Sunnersta och som behöver en förskoleplats samt antalet förskoleplatser (kapaciteten) i området inom kommunala och fristående förskolor.

Kartan visar i vilka lokalförsörjningsområden dessa barn går. Grön cirkel visar aktuellt lokalförsörjningsområde.

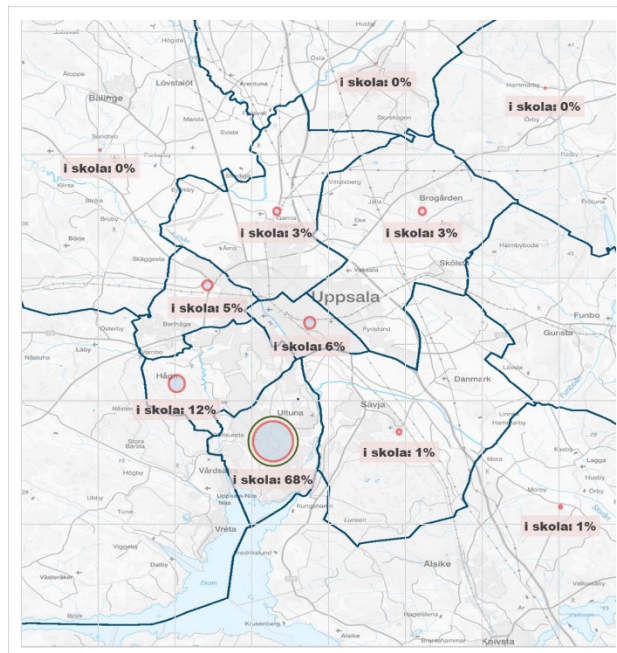
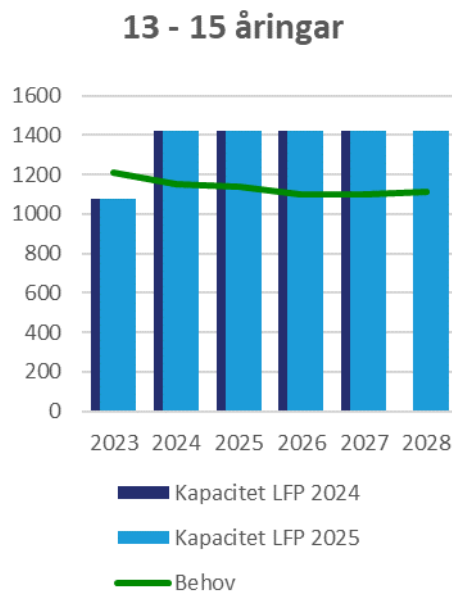
Av områdets kapacitet på 1921 platser används 1487 av barn boende i området i maj.

## Grundskola



Figur 49 Diagrammet visar antalet 6–12 åringar som bor i Valsätra – Gottsunda – Sunnersta och som behöver en grundskoleplats samt antalet platser (kapaciteten\*) i området inom kommunala och fristående skolor. Kartan visar i vilka lokalförsörjningsområden dessa barn går. Grön cirkel visar aktuellt lokalförsörjningsområde.

Av områdets kapacitet\* på 2489 platser används 2137 av barn boende i området i juni.



Figur 50 Diagrammet visar antalet 13–15 åringar som bor i Valsätra – Gottsunda – Sunnersta och som behöver en grundskoleplats samt antalet platser (kapaciteten\*) i området inom kommunala och fristående skolor. Kartan visar i vilka lokalförsörjningsområden dessa barn går. Grön cirkel visar aktuellt lokalförsörjningsområde.

Av områdets kapacitet\* på 1426 platser används 808 av barn boende i området i juni.

\* Med kapacitet avses på denna sida planeringskapacitet, alltså 90 % av total kapacitet (se sidan 13).

## Nya åtgärder

### Förskola

	VT 2025	HT 2025	VT 2026	HT 2026	VT 2027	HT 2027	VT 2028	HT 2028	VT 2029	HT 2029	2030	2031-2032	2033-2034
<b>Stenhammars förskola</b>	Renovering. Evakuering krävs.												
				+/- 0									
<b>Totalt</b>	0	0	0	0	0	0	0	0	0	0	0	0	0

Tabell 79. Nya åtgärder i årets lokalförsörjningsplan för förskola.

## Nya åtgärder som inte är inkluderade i Mål och budget 2025

Nya lokaler för Kristallens öppna förskola samt familjecentralen i Gottsunda som eventuellt gör att en högre hyra behöver rymmas inom tilldelad ram.

## Tidigare beslutade åtgärder

### Förskola

	VT 2025	HT 2025	VT 2026	HT 2026	VT 2027	HT 2027	VT 2028	HT 2028	VT 2029	HT 2029	2030	2031-2032	2033-2034
<b>Flöjtens förskola</b>	Renovering. Evakuering krävs. Preliminär tidsplan.												
			+/- 0			+/- 0							
<b>Ulleråkers förskola</b>	Ersätts och utökas i Hus 65. Ny kapacitet 144 platser.												
						72							
<b>Totalt</b>	0	0	0	0	0	72	0	0	0	0	0	0	0

Tabell 80. Tidigare beslutade åtgärder i lokalförsörjningsplan för förskola.

### Grundskola

	2025	2026	2027	2028	2029	2030	2031-2032	2033-2034
<b>Ny grundskola Ulleråker</b>	Etappvis ombyggnation av Lundellska skolans lokaler. Preliminär kapacitet och tidsplan. Lokalerna kan tillfälligt komma att användas av gymnasiet.							
								720
<b>Totalt</b>	0	0	0	0	0	0	0	720

Tabell 81. Tidigare beslutade åtgärder i lokalförsörjningsplan för grundskola.



**Tidigare beslutade åtgärder som föreslås utredas ytterligare eller utgå**

Åtgärd	Förklaring	Koppling till annan LFP
Treklängens skola, nuvarande skola rivs och ersätts	Utreds ytterligare på grund av minskat behov	IFN och KTN

Tabell 82. Beslutade åtgärder i tidigare lokalförsörjningsplan som föreslås utredas ytterligare eller utgå.

**Utredningar***Förskola*

Beskrivning	Koppling till annan LFP
Nya förskolor i Gottsunda-Valsätraområdet som följer bostadsutbyggnaden.	-
Nya förskolor i Ulleråker.	-
Nya förskolor i Ultuna.	-

Tabell 83. Utredningar i årets lokalförsörjningsplan för förskola

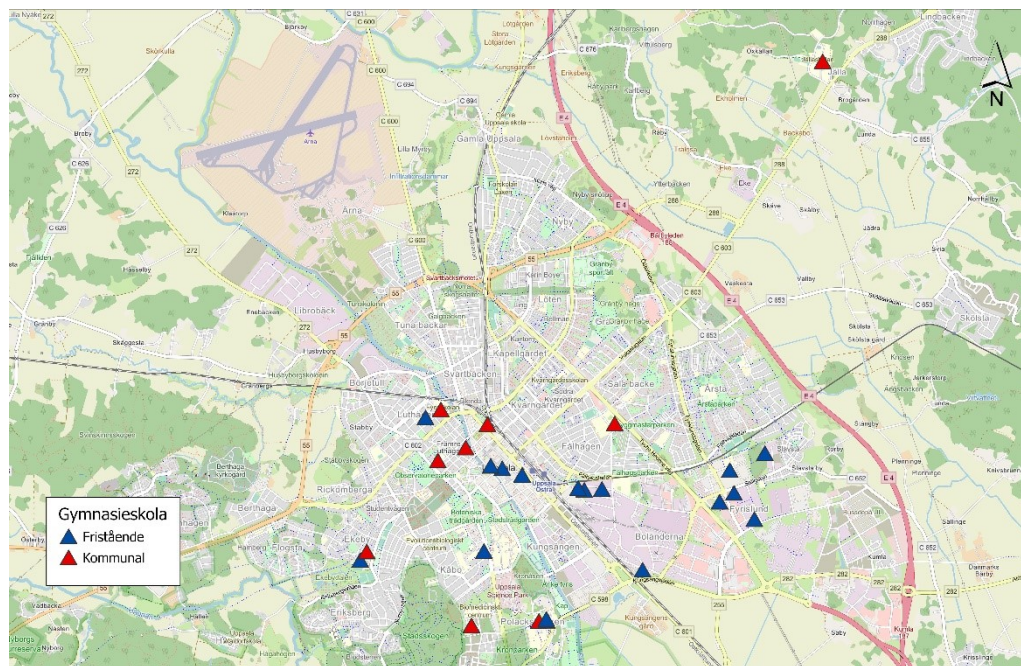
*Grundskola*

Beskrivning	Koppling till annan LFP
Ny grundskola i Södra Ulleråker	IFN och KTN
Ny grundskola i Ultuna	IFN och KTN
Utökning av Växthuset III och Lilla Valsätra/Bäcklösaskolan	IFN och KTN
Renovering av Sunnerstaskolan	IFN och KTN
Renovering av Valsätraskolan	IFN och KTN
Nyproduktion av Treklängens skola	IFN och KTN

Tabell 84. Utredningar i årets lokalförsörjningsplan för grundskola

## Bilaga 2 - Gymnasieskola och anpassad skola, hela staden

### Gymnasieskola



#### Gymnasieskola – kommunal

Celsiuskolan  
 Ellen Fries gymnasium  
 Fyrisskolan  
 Katedralskolan  
 Lundellska skolan  
 Rosendalsgymnasiet  
 Uppsala estetiska gymnasium  
 Uppsala yrkesgymnasium Ekeby  
 Uppsala yrkesgymnasium Jälla

#### Gymnasieskola - fristående

Amerikanska gymnasiet  
 Ansgargymnasiet  
 Bergstrands gymnasieskola  
 Cultus gymnasieskola  
 Drottning Blankas  
 Gymnasieskola  
 Grilliska gymnasiet  
 Internationella gymnasiet  
 JENSEN gymnasium  
 Kunskapsgymnasiet  
 NTI-Gymnasiet  
 Praktiska gymnasiet  
 Realgymnasiet

Thorén Business School  
 Yrkesgymnasiet  
 Magelungens gymnasieskola  
 Procivitas privata  
 gymnasieskola  
 Uppsala International School

## Nya åtgärder

### Gymnasieskola

Enhetsnamn	Beskrivning	Koppling till annan LFP	Färdigställd
UYG Jälla	Renovering och anpassning av expeditionshuset. Preliminär tidsplan	-	VT 2027

Tabell 85. Nya åtgärder i årets lokalförsörjningsplan för gymnasieskola.

## Tidigare beslutade åtgärder

### Gymnasieskola

Enhetsnamn	Beskrivning	Koppling till annan LFP	Färdigställd	Kommentar avseende ändring
Celsiuskolan	Anpassade lokaler för golfutbildningen, som idag finns i Gamla Uppsala skola, inom ramen för RIG.	-	HT 2024 HT 2025	Nuvarande avtal är förlängt med ett år.
Ekebygymnasiet	Avveckling av Ekebygymnasiet genom flytt av verksamheten till Fyrisskolan	-	HT 2026	
Ellen Fries gymnasium	Renovering av Magdeburg. Evakueras VT 2024 i befintliga lokaler	-	VT 2025	
Fyrisskolan	Ombyggnation av Fyrisskolan för anpassning till Restaurang- och livsmedelsprogrammet.	-	HT 2026	
Katedralskolan	Utbyggnad av matsal	-	HT 2025 VT 2026	Försening i projekt.

Tabell 86. Beslutade åtgärder i tidigare lokalförsörjningsplan för gymnasieskola.

## Nya utredningar

### Gymnasieskola

Beskrivning	Koppling till annan LFP
Flytt av stallet på Jälla.	-

Tabell 87. Nya utredningar i årets lokalförsörjningsplan.

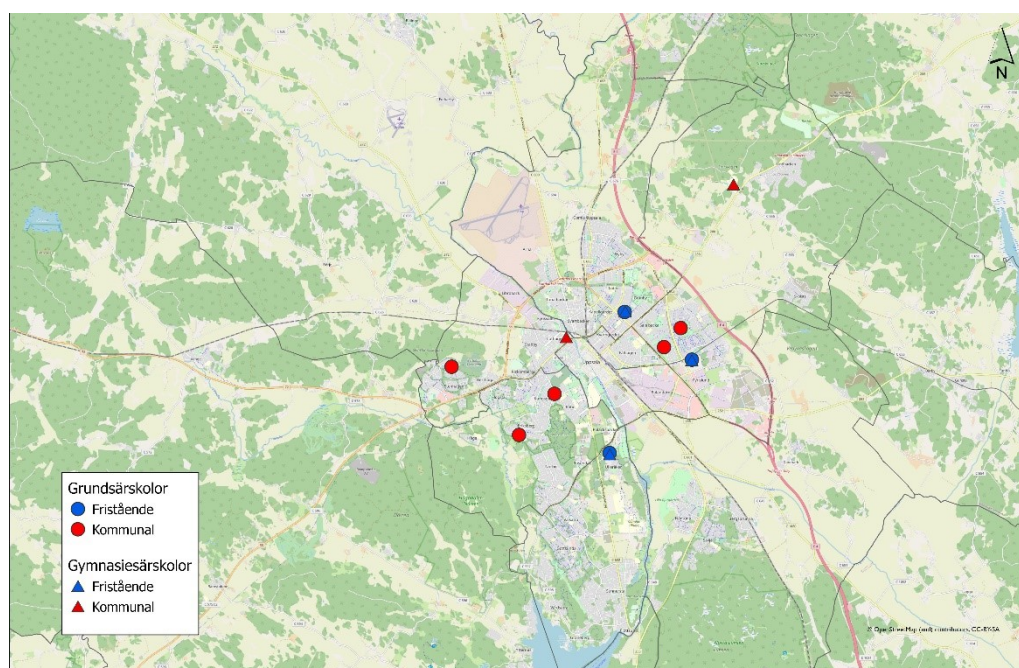
## Tidigare beslutade utredningar

### Gymnasieskola

Beskrivning	Koppling till annan LFP
<i>Kommunövergripande:</i> Ny gymnasieenhet	IFN
<i>Kommunövergripande:</i> Utveckling av Jälla skolområde på lång sikt.	-

Tabell 88. Beslutade utredningar i tidigare lokalförsörjningsplan.

## Anpassad skola



### Befintliga objekt

#### Anpassad grundskola – kommunal

Berga anpassad grundskola  
 Branting anpassad grundskola  
 (filial till Eriksberg anpassad grundskola)  
 Eriksberg anpassad grundskola  
 Johannesbäck anpassad grundskola  
 Årsta anpassad grundskola  
 Östra Stenhagen anpassad grundskola

#### Anpassad gymnasieskola – kommunal

Uppsala AG Fyrås  
 Uppsala AG Jälla

#### Anpassad grundskola - fristående

Ansgarskolorna; Emanuelskolan  
 Kajan Friskola  
 Labanskolan

#### Anpassad gymnasieskola – fristående

Emanuelgymnasiet  
 Kajan anpassad gymnasieskola  
 Labanskolan anpassad gymnasieskola

## Nya åtgärder

### Anpassad grundskola

Enhetsnamn	Beskrivning	Koppling till annan LFP	Färdigställd
Årstaskolan anpassad grundskola	Moduluppställning avvecklas.	-	HT 2027

Tabell 89. Nya åtgärder i årets lokalförsörjningsplan för anpassad grundskola.

## Tidigare beslutade åtgärder

### Anpassad grundskola

Enhetsnamn	Beskrivning	Koppling till annan LFP	Färdigställd	Kommentar avseende ändring
Eriksberg anpassad grundskola	Nya lokaler för Eriksbergs anpassade grundskola. Evakueras till delar av Gottsundaskolans moduler HT 2024. En elevgrupp har redan evakuerats till Brantingskolan.	IFN och KTN	HT 2030	

Tabell 90. Beslutade åtgärder i tidigare lokalförsörjningsplan för anpassad grundskola.

### Anpassad gymnasieskola

Enhetsnamn	Beskrivning	Koppling till annan LFP	Färdigställd	Kommentar avseende ändring
Uppsala AG, Fyris	Tillgänglighetsanpassningar på Fyris skolan för Uppsala AG.	-	HT 2026	
Jälla AG	Permanent ersättning av moduluppställning	-	HT 2029	

Tabell 91. Beslutade åtgärder i tidigare lokalförsörjningsplan för anpassad gymnasieskola.

## Tidigare beslutade åtgärder som föreslås utredas ytterligare eller utgå

### Anpassad grundskola

Åtgärd	Förklaring	Koppling till annan LFP
Uppsävja, ny anpassad grundskola vid Uppsävjaskolan	Utreds ytterligare	

Tabell 92. Beslutade åtgärder i tidigare lokalförsörjningsplan som föreslås utredas ytterligare eller utgå.

## Nya utredningar

### Anpassad grundskola

Beskrivning	Koppling till annan LFP
<i>Sala backe-Årsta-Vaksalabygden:</i> Renovering av Johannesbäck anpassad grundskola.	-
<i>Sävja-Bergsbrunna-Danmark:</i> Ny anpassad grundskola vid Uppsävjaskolan	-

Tabell 93. Nya utredningar i årets lokalförsörjningsplan.

## Tidigare beslutade utredningar

### Anpassad grundskola

Beskrivning	Koppling till annan LFP
<i>Kommunövergripande:</i> Ytterligare utökning av anpassad grundskola	-

Tabell 94. Beslutade utredningar i tidigare lokalförsörjningsplan.

## Bilaga 3 – Färdigställda åtgärder 2024

Enhet	Beskrivning
Almtunaskolan	Modulerna har lämnats. Eleverna evakuerade till Brantingskolan sedan 2023.
Bälingeby förskola	Evakuering genomförd till Klockarbols förskola HT2024. Modulerna aveteablerade.
Eriksbergsskolans AG	Eleverna evakuerade till Gottsundaskolans moduler samt Brantingskolan HT 2024.
Eriksbergsskolan	Eleverna evakuerade till Rosendalsskolan HT 2024.
Gottsundaskolan	Ny grundskola som ersätter moduluppställning, 720 platser.
Himmelsvägens förskola	Modulerna lämnas HT2024. Barnen går på Lyckebo förskola.
Hugo Alfvéns förskola	Förskolan har lagts ned.
Uppsala yrkes- gymnasium Jälla	Del i idrottshall, gym och 50 parkeringsplatser.
Klockarbols förskola	Moduler utökar förskolan för att rymma evakuering av Bälingeby förskola.
Lagerlöfs förskola	Förskolan har evakuerats till moduluppställning inför renovering.
Lundellska skolan	Flytt till nya lokaler på Polacksbacken, etapp 2.
Lyckebo förskola	Färdigrenoverad hösten 2024.
Myrgångens förskola	Moduler har etablerats för evakuering HT2024.
Orrparkens förskola	Färdigrenoverad oktober 2024.
Rosendalsskolan	Ny grundskola, 750 platser.
Skölsta förskola	Ny förskola, 108 platser. Inhyrning.
Ulleråkersmodulerna	Rosendalskolan lämnar Ulleråkersmodulerna i samband med färdigställande av den nya skolan HT2024.

Tabell 95. Färdigställda åtgärder 2024

## **Bilaga 4 – Ekonomi per åtgärd**

Bilagan är inte offentlig.



## Bilaga 5 – Barnperspektiv och barnets perspektiv

Sverige ratificerade Förenta nationernas konvention om barnets rättigheter, allmänt kallad barnkonventionen, 1990. Sedan den 1 januari 2020 är barnkonventionen svensk lag. Fyra av artiklarna i barnkonventionen kallas *principerna*. De sammanfattar hela barnkonventionen och säger att:

- att alla barn är lika mycket värda och ingen får behandlas sämre (artikel 2)
- att när vuxna ska besluta något som rör barn måste de tänka på vad som är bäst för barn (artikel 3)
- att alla barn har rätt att leva och utvecklas (artikel 6)
- att alla barn ska få säga vad de tycker när något som rör barn ska beslutas (artikel 12)

Lokalförändringar i pedagogiska lokaler berör och påverkar barn och elever. Lokalförändringsprocessen är ofta lång och pågår under flera år, från tidiga idéer i fysisk översiktsplanering till att faktiskt nyttja en ändamålsenlig lokal, där barn och elever berörs och kan involveras på olika sätt för att ge sitt perspektiv.

I samtliga beslut som föreslås i lokalförsörjningsplanen har barn och elever inte tillfrågats om deras åsikt kring huruvida en åtgärd ska ske eller inte. För att ge barnets perspektiv involveras de generellt i ett mer konkret skede som handlar om utformning av den fysiska miljön, snarare än om en åtgärd behövs eller inte.

Beslut om nya enheter, renoveringar och evakueringar görs baserat på underlag från de professioner som i sitt dagliga uppdrag har att beakta barnets bästa, dvs barnperspektivet, utifrån olika perspektiv. En samlad bedömning görs av flera parametrar och det händer att olika barn/elevgrupper har motstridiga intressen.

## Kommentarer angående nya föreslagna åtgärder

### Förskola

- **Evakueringslokalen i den tidigare Hemmings förskola. Lokalen lämnas när Karlavagnens förskola är färdigställd.** Evakueringslokalen är i bedömd att rivas längre fram. Barnen som går där då nya Karlavagnens förskola står färdig kommer att erbjudas en nybyggd och väl anpassad miljö. Pedagogerna kommer, om de inte väljer annat, att följa med barnen till den nybyggda förskolan vilket kommer att stärka barnens trygghet och trivsel i nya lokaler tillsammans med kamraterna. Att evakueringslokalen rivs då de har lämnat bedöms inte påverka vare sig dem eller andra barn i området.
- **Moduler för evakuering på Topeliusgatan. Modulerna lämnas när renovering av Lagerlöfs förskola är färdigställd.** Att modulerna lämnas då verksamheten flyttat därifrån bedöms inte påverka andra barn i området. Marken återställs i det skick den var innan etablering. En stor lekplats i form av populära Trafikparken finns redan i närområdet.
- **Länna förskola. Renovering. Etappvis evakuering krävs preliminärt from HT2026.** Fastighetsägaren har bedömt att fortsatt renovering krävs med etappvis evakuering då entréer ska förbättras. Evakueringslösning är ännu inte

beslutad varför konsekvenserna för barnen i förskolan inte går att bedöma ännu. Att renovering av förskolan genomförs bedöms dock fördelaktig ur ett barnperspektiv. Under tiden renoveringen pågår kan det dock påverka barn som går på förskolan och/eller ska börja på förskolan negativt, främst på grund av risk för buller och damm. Barnets behov av trygghet väger tungt vid beslut om evakueringslösning varför planeringen utgår från att hålla ihop barngrupper och pedagoger.

- **Stenhammars förskola. Renovering. Evakuering krävs.** Fastighetsägaren har bedömt att renovering och evakuering krävs. Evakueringslösning är ännu inte beslutad varför konsekvenserna för barnen i förskolan inte går att bedöma ännu. Att renovering av förskolan genomförs bedöms dock fördelaktig ur ett barnperspektiv. Under tiden renoveringen pågår kan det dock påverka barn som går på förskolan och/eller ska börja på förskolan negativt, främst genom ett eventuellt längre avstånd mellan barnets bostad och evakueringslösningen. Barnets behov av trygghet väger tungt vid beslut om evakueringslösning varför planeringen utgår från att hålla ihop barngrupper och pedagoger.

### Grundskola

- **Björklinge skola. Renovering. Etappvis evakuering krävs preliminärt from HT2025.** Fastighetsägaren har bedömt att renovering av hela skolan kommer att behövas och att evakuering krävs. Evakueringslösning är ej ännu beslutad varför konsekvenserna för eleverna på skolan inte går att bedöma ännu. Att renovering av skolan genomförs bedöms fördelaktig ur ett elevperspektiv. Under tiden renoveringen pågår kan det dock påverka elever negativt.
- **Storvretaskolan. Renovering. Etappvis evakuering till modulerna vid Ärentunaskolan krävs preliminärt from HT2026.** Fastighetsägaren har bedömt att fortsatt renovering av skolan kommer att behövas och att evakuering krävs. Evakuering sker preliminärt till moduluppställningen på Ärentunaskolan. Att renovering av skolan genomförs bedöms fördelaktig ur ett elevperspektiv.

### Anpassad grundskola

- **Årstaskolan anpassad grundskola. Moduluppställning avvecklas HT 2027.** Åtgärden innebär att kapaciteten vid Årstaskolan anpassad grundskola minskar successivt för att så få elever som möjligt ska behöva byta skola. Att kapaciteten minskar riskerar även att påverka framtida elever som då erbjuds plats på annan skola. Om de sedan får närmare eller längre till skolan kommer dock variera eftersom många elever kommer till skolan från olika håll inom kommunen.

### Gymnasieskola

- **UYG Jälla. Renovering och anpassning av expeditionshuset preliminär tidplan VT 2027.** Fastighetsägaren har bedömt att renovering av expeditionshuset kommer att behövas och att evakuering krävs. Evakueringslösning är ej ännu beslutad varför konsekvenserna för eleverna på skolan inte går att bedöma ännu. Att renovering och anpassning av byggnaden

genomförs bedöms fördelaktig ur ett elevperspektiv. Under tiden renoveringen pågår kan det dock påverka elever negativt.

## **Kommentarer angående justeringar i vissa åtgärder**

Generellt har flera förskole- och grundskoleprojektet skjutits framåt till följd av prognostiserad överkapacitet. Justeringarna ska således inte påverka möjligheten att få en plats, men kan påverka den enskildes närhet till en specifik enhet.

En allt för stor överkapacitet innebär att medel går till hyra för lokaler som inte används. I stället skulle de kunna läggas på undervisning.

En del projekt har också skjutits fram på grund av omständigheter i projekten som gör att tidigare tidplan inte håller, exempelvis längre ledtider än planerat, alternativt överklagad upphandling eller detaljplan.