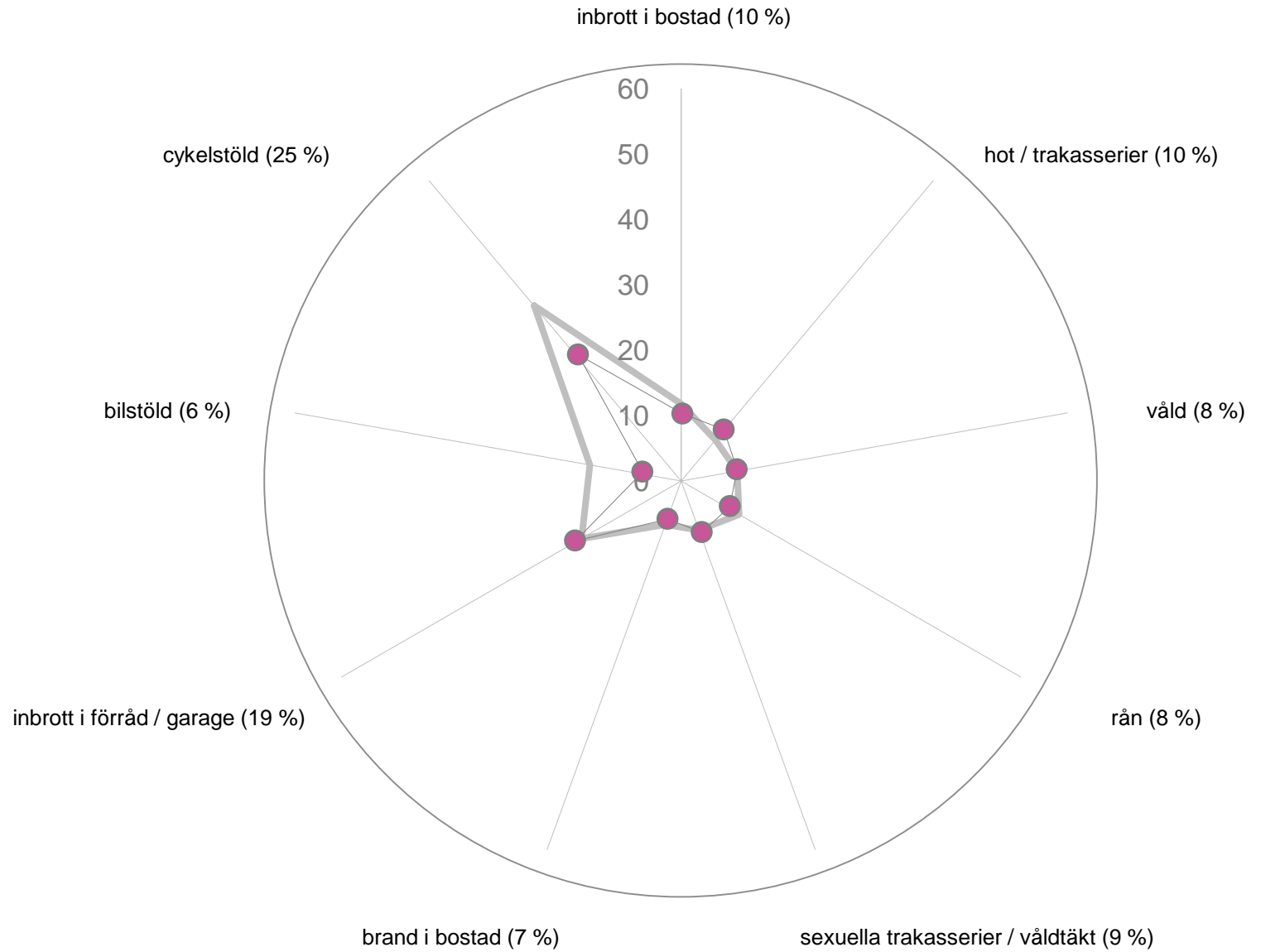


Hovstallängen



Är du orolig att bli utsatt för ...



Svar på frågor om oro att utsättas för brott i bostadsområdet.

Linjen med punkter visar andelen [%] i bostadsområdet som svarat att de ganska eller mycket ofta oroar sig för respektive händelse. Andelen framgår också inom parenteserna för respektive delfråga, i cirkelns ytterkant.

Den grå linjen representerar svaren från respondenter i Uppsala tätort som helhet.

Fråga i enkäten: nr 6



- andras engagemang

Svar på frågor om andras engagemang i området.

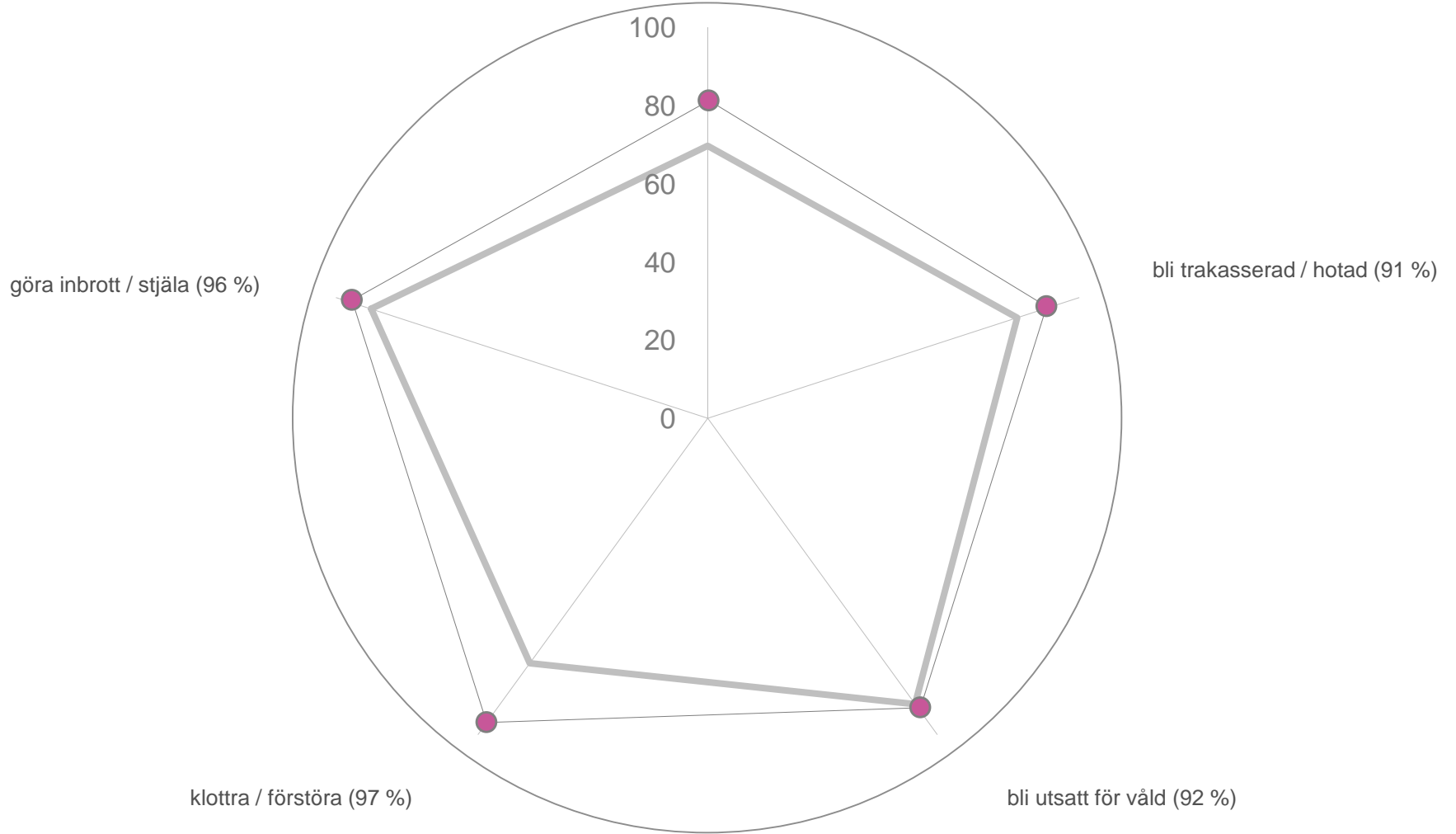
Linjen med punkter visar andelen [%] i bostadsområdet som svarat att respektive påstående stämmer ganska eller mycket bra. Andelen framgår också inom parentes för respektive delfråga, i cirkelns ytterkant.


Den grå linjen representerar svaren från respondenter i Uppsala tätort som helhet.

Fråga i enkäten: nr 3

Jag tror att andra i mitt bostadsområde skull ringa polisen om de såg någon ...

bete sig respektlöst / störande (81 %)





statisticon
STATISTICS & RESEARCH

Statisticon AB

Vi ser livet bakom siffrorna

+46 (0)10 130 80 00, info@statisticon.se, www.statisticon.se

Östra Ågatan 31, SE-753 22 Uppsala Klara Södra Kyrkogata 1, SE-111 52 Stockholm Sweden

