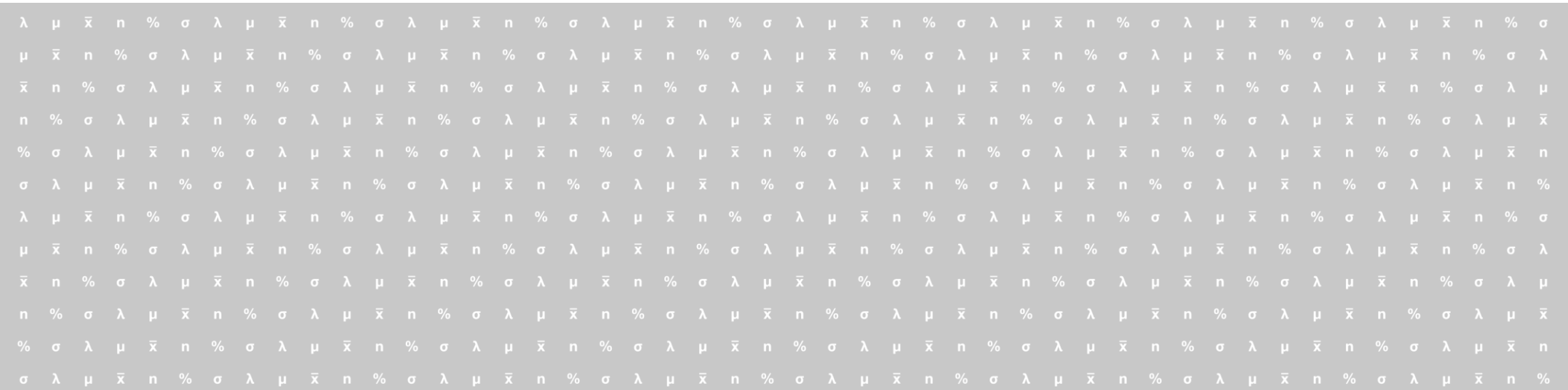




**statisticon**  
STATISTICS & RESEARCH

## Trygghetsundersökning 2017 - Mellersta Stenhagen









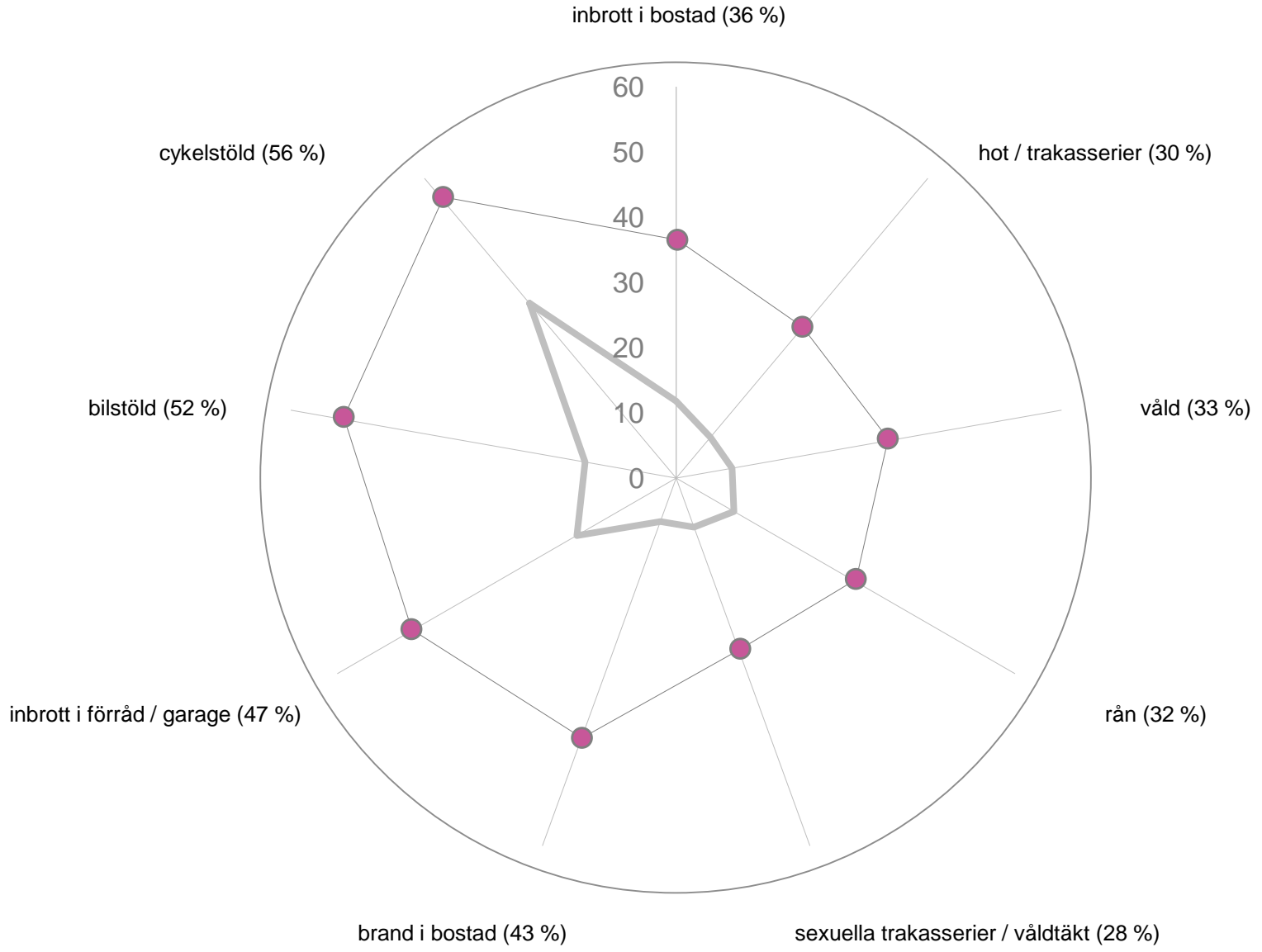
# Är du orolig att bli utsatt för ...

Svar på frågor om oro att utsättas för brott i bostadsområdet.

Linjen med punkter visar andelen [%] i bostadsområdet som svarat att de ganska eller mycket ofta oroar sig för respektive händelse. Andelen framgår också inom parenteserna för respektive delfråga, i cirkelns ytterkant.

Den grå linjen representerar svaren från respondenter i Uppsala tätort som helhet.

Fråga i enkäten: nr 6











- andras engagemang

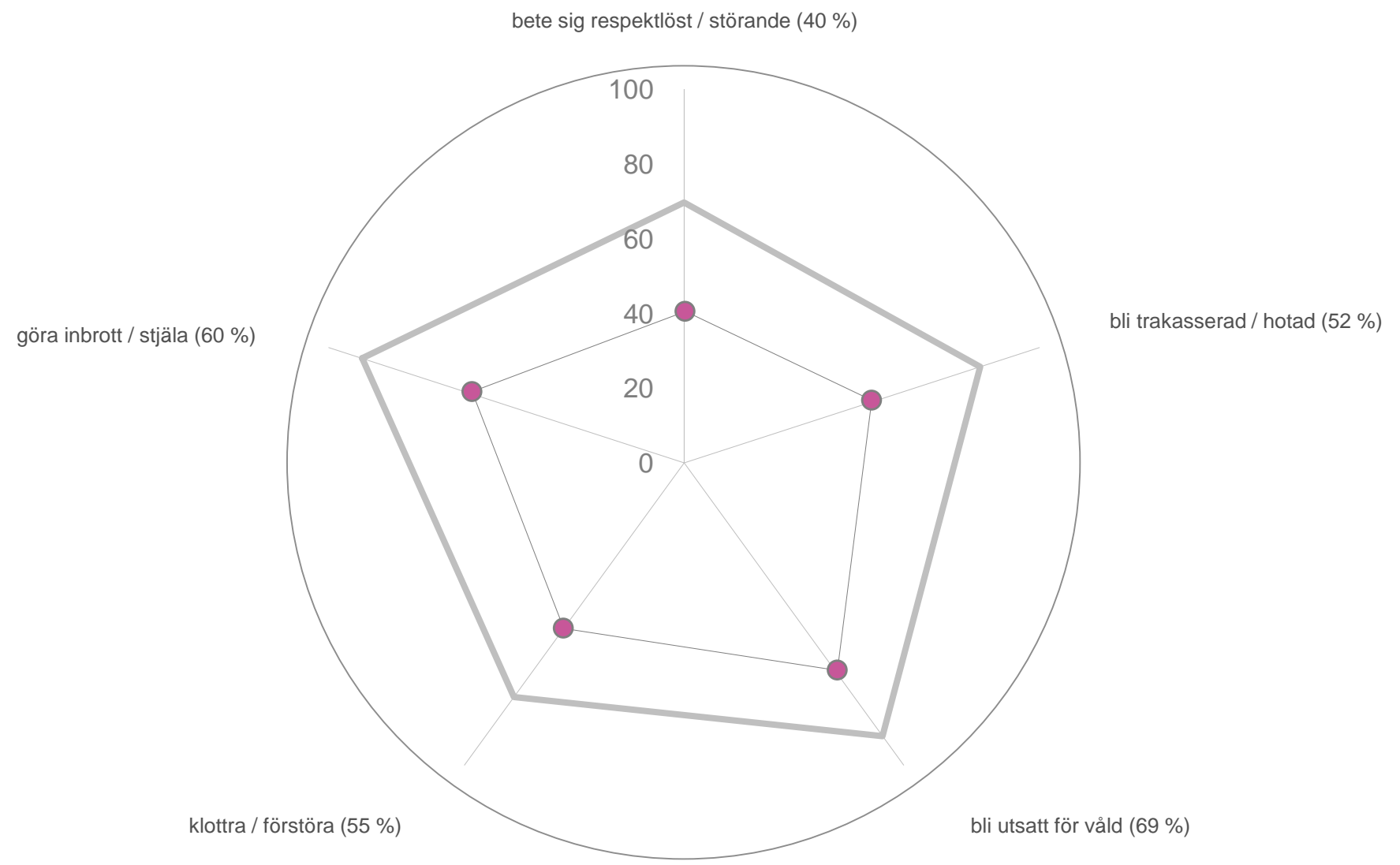
Svar på frågor om andras engagemang i området.

Linjen med punkter visar andelen [%] i bostadsområdet som svarat att respektive påstående stämmer ganska eller mycket bra. Andelen framgår också inom parenteserna för respektive delfråga, i cirkelns ytterkant.

Den grå linjen representerar svaren från respondenter i Uppsala tätort som helhet.

Fråga i enkäten: nr 3

# Jag tror att andra i mitt bostadsområde skull ringa polisen om de såg någon ...













**statisticon**  
STATISTICS & RESEARCH

Statisticon AB

Vi ser livet bakom siffrorna

+46 (0)10 130 80 00, [info@statisticon.se](mailto:info@statisticon.se), [www.statisticon.se](http://www.statisticon.se)

Östra Ågatan 31, SE-753 22 Uppsala Klara Södra Kyrkogata 1, SE-111 52 Stockholm Sweden

