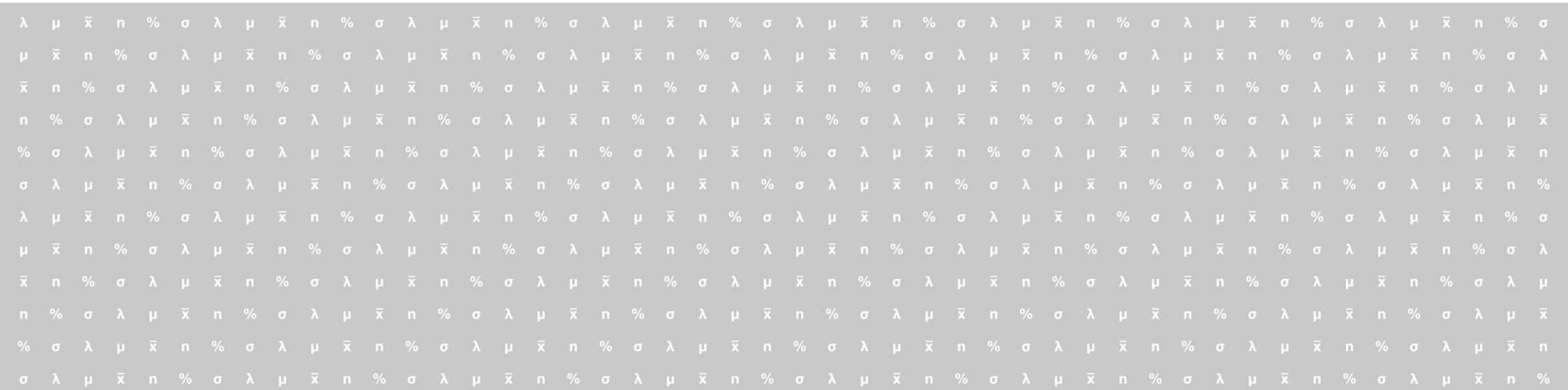




**statisticon**  
STATISTICS & RESEARCH

## Trygghetsundersökning 2017 - Västra Kapellgärdet





# Västra Kapellgärdet



Indikatorer avseende olika frågeområden i enkäten som användes vid Trygghetsundersökningen år 2017.

Färgsättningen i cirkarna motsvarar värdet på respektive indikator där ytterligheterna grönt indikerar ett positivt tillstånd och orange ett negativt.

De mindre cirkarna representerar en eller flera delfrågor under respektive indikator.

Värdet som färgsättningen baseras på är en ovägd beräkning\* av hur stor andel av frågorna inom respektive frågeområde som de svarande har besvarat med ett instämmande.

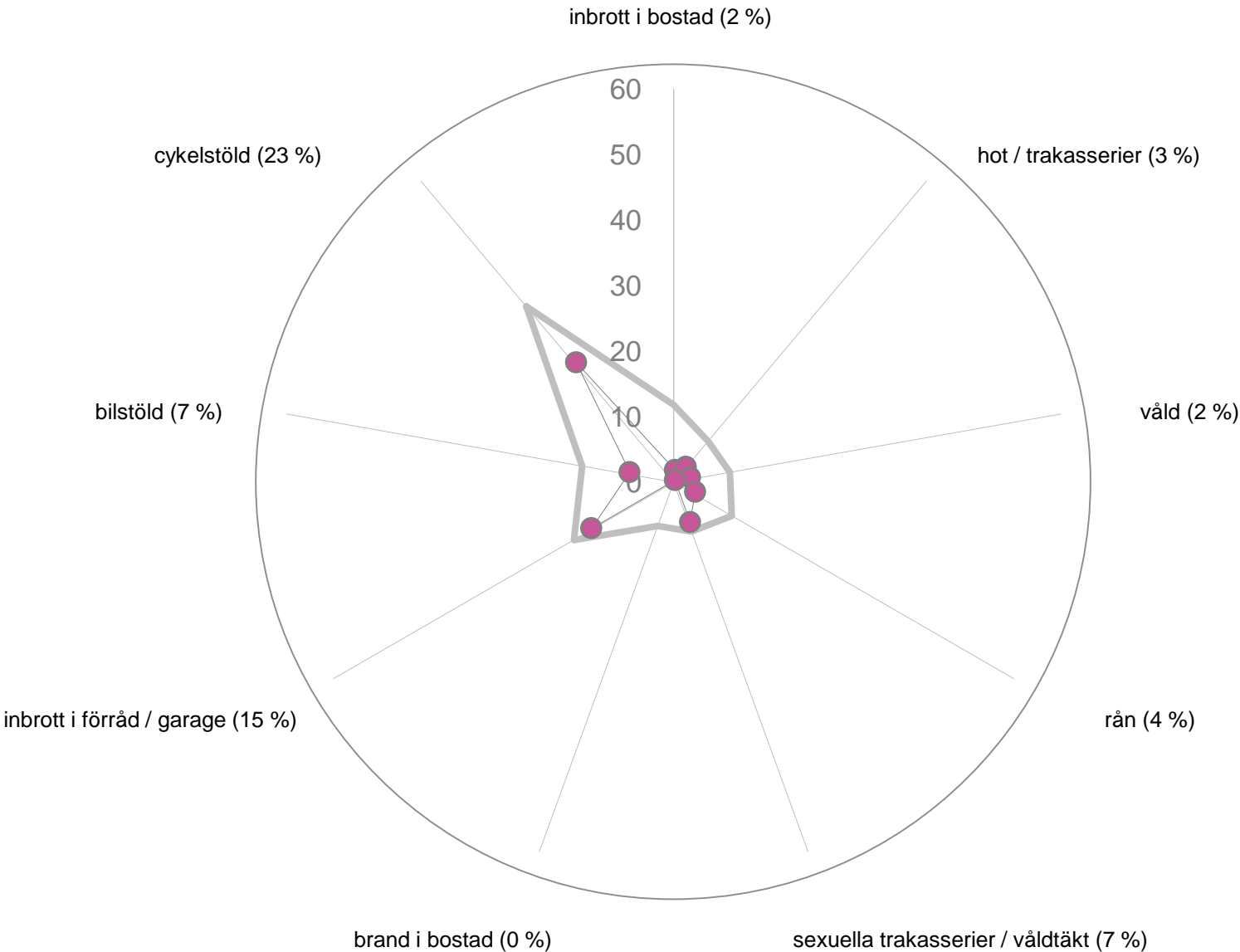
\* Se huvudrapport avseende undersökningen för en mer detaljerad beskrivning.



Indikator	λ	μ	σ	χ	n	%
Lokala problem	...	...	...	...	...	...
Begränsad rörlighet	...	...	...	...	...	...
Utsatthet för brott	...	...	...	...	...	...
Förtroende	...	...	...	...	...	...
Sammanhållning	...	...	...	...	...	...



# Är du orolig att bli utsatt för ...



Svar på frågor om oro att utsättas för brott i bostadsområdet.

Linjen med punkter visar andelen [%] i bostadsområdet som svarat att de ganska eller mycket ofta oroar sig för respektive händelse. Andelen framgår också inom parenteserna för respektive delfråga, i cirkelns ytterkant.

Den grå linjen representerar svaren från respondenter i Uppsala tätort som helhet.

Fråga i enkäten: nr 6




















**statisticon**  
STATISTICS & RESEARCH

Statisticon AB

Vi ser livet bakom siffrorna

+46 (0)10 130 80 00, [info@statisticon.se](mailto:info@statisticon.se), [www.statisticon.se](http://www.statisticon.se)

Östra Ågatan 31, SE-753 22 Uppsala Klara Södra Kyrkogata 1, SE-111 52 Stockholm Sweden

