

Brandförsvaret
Tjänsteskrivelse till räddningsnämnden

Datum:
2024-09-05

Diarienummer:
RÄN-2024-00017

Handläggare:
Mikael Lundkvist

Månadsuppföljning augusti 2024

Förslag till beslut

Räddningsnämnden beslutar

1. **att** fastställa månadsuppföljning för januari – augusti 2024.

Ärendet

Månadsuppföljning för januari – augusti 2024.

Beredning

Ärendet har beretts av tjänstepersoner vid Uppsala brandförsvaret.

Beslutsunderlag

- Tjänsteskrivelse daterad 2024-09-05
- Bilaga 1, Månadsuppföljning januari – augusti 2024

Elisabeth Samuelsson
Brandchef



Uppsala Brandförsvaret

månadsrapport

Januari - augusti 2024

Räddningsnämnden

(belopp i tkr)

VERKSAMHETENS INTÄKTER

VERKSAMHETENS KOSTNADER

Löner inkl po-pålägg

Övriga personalkostnader

Lokal- och markhyror

Övriga verksamhetskostnader

Avskrivningar

Finansiella kostnader

Summa kostnader

NETTOKOSTNAD

	Utfall ¹	Budget	Avvikelse mot budget
	12 002	11 393	
	111 740	115 392	
	209	49	
	29 704	30 739	
	34 298	38 396	
	10 437	9 472	
	1 047	817	
	187 435	194 865	
	175 433	183 472	8 039

FÖRDELNING AV NETTOKOSTNAD PER KOMMUN

Tierp

11,6%

Uppsala

76,4%

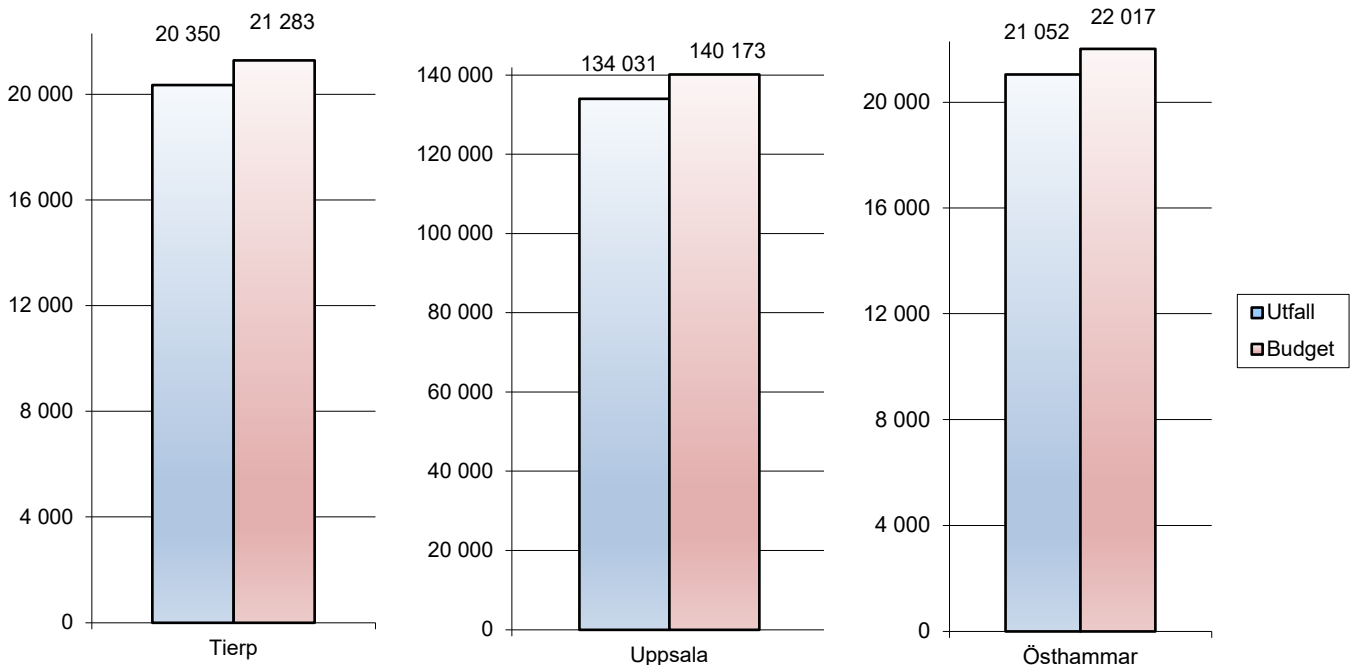
Östhammar

12,0%

	Utfall ¹	Budget	Avvikelse mot budget
	20 350	21 283	932
	134 031	140 173	6 142
	21 052	22 017	965

¹exklusive semesterlöneskultsförändring

Nettokostnad per kommun



Investeringar

(belopp i tkr)

Investeringar

	Utfall	Budget 2024
	3 038	17 000



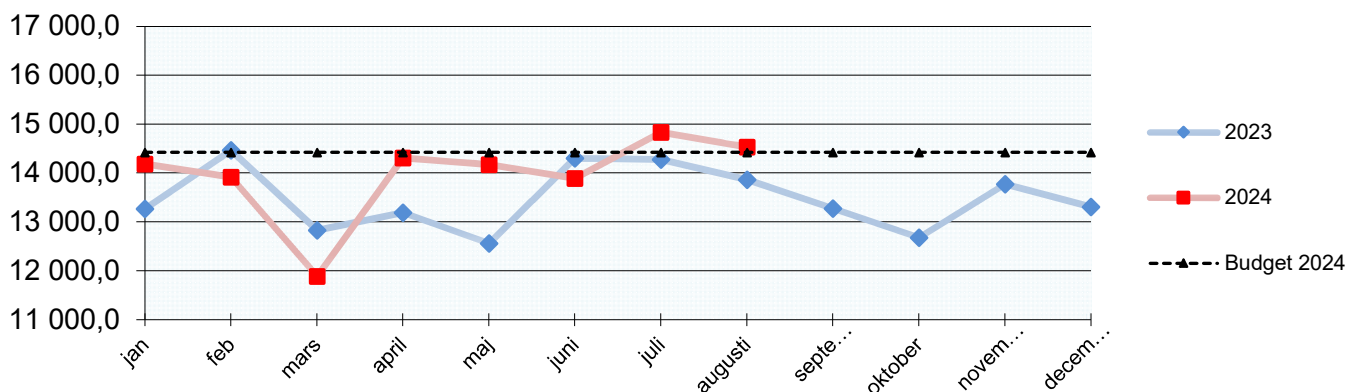
Uppsala Brandförsvär

månadsrapport

Januari - augusti 2024

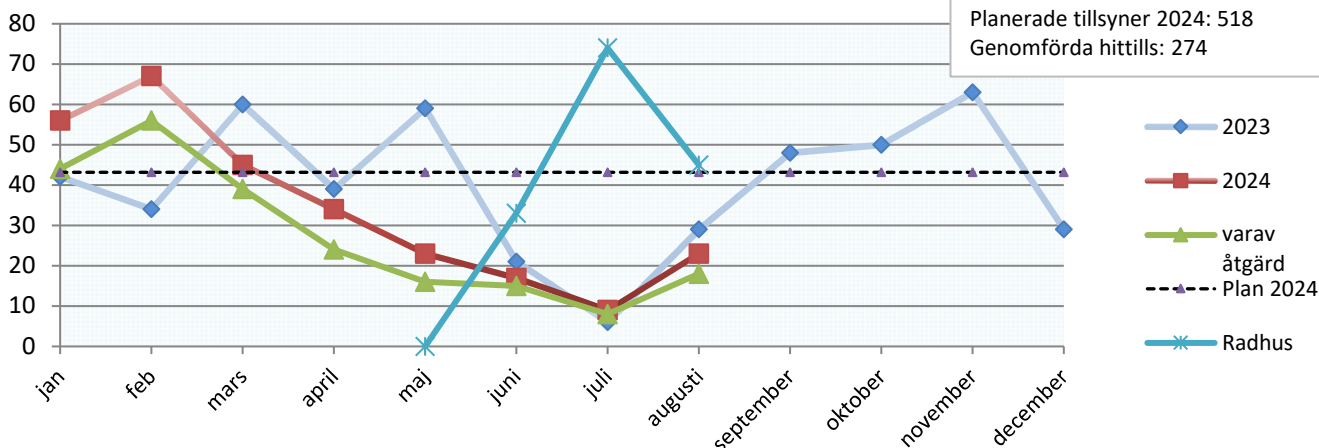
Lönekostnad per månad

exklusive semesterlöneskultsförändring januari-november, belopp i tkr



Antal tillsyner enligt LSO och LBE

Lagen om skydd mot olyckor (LSO) och lagen om brandfarliga och explosiva varor (LBE)



RiB procent av månaden där ambitionsnivån uppnåtts

de senaste 12 månaderna

	aug	juli	juni	maj	april	mars	feb	jan	dec	nov	okt	sep
Skärplinge 1+2	100	100	100	100	100	100	100	100	100	100	100	100
Söderfors 1+4	95	96	100	100	100	100	100	100	100	97	100	96
Tierp* 1+2	74	100	98	96	95	98	95	100	93	100	97	100
Öregrund 1+2	96	99	97	98	97	98	99	97	97	95	99	96
Östhammar** 1+4	70	67	83	76	74	79	82	82	85	82	88	86
Gimo 1+4	95	93	100	100	100	96	100	100	100	99	98	96
Alunda 1+4	100	100	100	100	100	100	100	100	100	100	100	100
Österbybruk 1+4	94	99	97	98	96	95	98	95	95	98	95	88
Skyttorp 1+2	94	97	100	100	100	100	100	99	99	96	100	100
Björklinge 1+4	97	97	92	97	97	98	99	98	98	97	97	96
Järlåsa 1+2	96	94	92	97	95	95	93	94	99	94	96	89
Storvreta 1+4	89	97	97	97	97	92	93	92	93	76	77	87
Almunge 1+4	90	98	92	91	93	92	98	99	97	91	97	100
Knutby 1+2	99	100	100	100	100	100	100	100	100	100	100	100

Ambitionsnivån på beredskapen är antalet till höger om ortsnamnet.

Om mindre än 90 procent uppnåtts skrivs procenten i rött.

Minibemanningen på totalt 52 personer i beredskap har under hela perioden uppnåtts

*vid Tierps brandstation finns även heltidspersonal dygnet runt, vilket bidrar till beredskapen.

** vid Osthammars brandstation finns även heltidspersonal dagtid vardagar, vilket bidrar till beredskapen.